



Studienplan

des

Bachelor of Engineering

Studiengangs in Medizintechnik
an der Technischen Hochschule Rosenheim

Stand: 29. Juli 2022

Inhaltsverzeichnis

1	Einführung	I
2	Aufbau des Studiums	II
3	Modulübersicht	V
4	Studienverlaufsplan	VII
5	Module und deren Wahlmöglichkeiten	IX
6	Prüfungen und Leistungsnachweise	XIV
7	Praktika	XV
7.1	Ausbildungsvertrag	XV
7.2	Vorpraktikum	XVI
7.2.1	Umfang und Zeitliche Lage	XVI
7.2.2	Ausbildungsziele	XVI
7.2.3	Ausbildungsinhalte	XVII
7.2.4	Ausbildungsbetriebe	XVII
7.2.5	Zeugnis, Praktikumsbericht	XVII
7.2.6	Anerkennung von Vorleistungen	XVIII
7.3	Studienbegleitendes Praktikum	XVIII
7.3.1	Umfang und Zeitliche Lage	XVIII
7.3.2	Ausbildungsziel	XIX
7.3.3	Ausbildungsinhalte des Industriepraktikums	XIX
7.3.4	Ausbildungsbetriebe	XX
7.3.5	Zeugnis, Praktikumsbericht	XX
7.3.6	Praxisbegleitende Lehrveranstaltungen	XXI
8	Internationalisierung / Studienbezogene Auslandsaufenthalte	XXII
8.1	Mobilitätsfenster für das Praktikum im Ausland	XXII
8.2	Mobilitätsfenster für das Studium im Ausland	XXII
8.3	Besuch englischsprachiger Module	XXIV
9	Inhaltliche, organisatorische und vertragliche Verzahnung bei dualem Studium	XXV


10 Vorkenntnisse zum Studienbeginn Medizintechnik	XXVIII
11 Laufende Informationen	XXIX
12 Ansprechpartner	XXX
13 Modulbeschreibungen	1
14 FWPM-Modulbeschreibungen	67

1 Einführung

Nach Schätzungen des Bundesgesundheitsministeriums soll es rund 400.000 verschiedene Medizinprodukte geben. Diese Produkte umfassen eine große Bandbreite von medizintechnischen Produkten und Verfahren, die Leben retten, die Heilungschancen maßgeblich verbessern und die Lebensqualität der Menschen erhöht. Beispiele hierfür sind Geräte für Diagnostik, Chirurgie, Intensivmedizin, Implantate, Sterilisation sowie Verbandmittel, medizinische Hilfsmittel, Operationsmaterial und Geräte zur Labordiagnostika. Viele dieser hochinnovativen Produkte sind durch eine hohe Integration von Mechanik, Elektro- und Informationstechnik, Informatik und Kunststofftechnik gekennzeichnet. Die Bauteile und Komponenten solcher Produkte erfüllen oft komplexe Funktionen, die sich nicht einer einzelnen klassischen Ingenieursdisziplin zuordnen lassen und unterliegen verschiedensten, sehr streng geregelten Anforderungen. Neben Fachspezialisten werden daher in zunehmendem Maße auch *Ingenieurinnen mit interdisziplinärem Wissen benötigt, die Verständnis für die Gesamtheit und Zulassung des Produktes besitzen. Mit der Einführung des Bachelor-Studiengangs Medizintechnik zum Wintersemester 2021/2022 trägt die Technische Hochschule Rosenheim diesem Bedarf an entsprechend qualifizierten Ingenieurinnen Rechnung.* Der Bachelor-Studiengang Medizintechnik vereint die klassischen Ingenieurwissenschaften der TH Rosenheim Maschinenbau, Polymertechnik, Mechatronik, Elektro- und Informationstechnik sowie Informatik und Medizin.

Hinweis:

Für Studierende, die nicht sicher sind, ob Sie Medizintechnik oder einen der Bachelorstudiengänge Elektro- und Informationstechnik, Kunststofftechnik, Mechatronik, Maschinenbau oder Nachhaltige Polymertechnik an der TH Rosenheim belegen möchten, besteht die Möglichkeit, sich zunächst in einem beliebigen Studiengang einzuschreiben. Weil in allen Studiengängen die Fächer im ersten Semester gleich sind bis auf eine Abweichung in der Elektro- und Informationstechnik, können die Studierenden problemlos nach dem ersten Semester in den Studiengang ihrer Wahl wechseln. Das erste Semester dient also als „Flexi-Startsemester“. Alle im ersten Semester („Flexi-Startsemester“) erworbenen Studienleistungen werden vollständig in allen Studiengängen auf das weitere Studium angerechnet.

Nähere Informationen zum „Flexi-Startsemester“ befinden sich unter diesem Begriff als Stichwort auf der [Internetseite](#)  der Fakultät für Ingenieurwissenschaften der TH Rosenheim.

2 Aufbau des Studiums

Das Studium der Medizintechnik führt in sieben Semestern, d.h. dreieinhalb Jahren, zum Abschluss Bachelor of Engineering. Es ist nach dem Rosenheimer Studienmodell aufgebaut und damit optimal auf eine intensive Verzahnung zwischen Theorie und industrieller Praxis ausgerichtet. Es eignet gleichermaßen als duales Studium, bei dem die Studierenden in einem festen Arbeitsverhältnis mit einem Industrieunternehmen stehen als auch für frei Studierende, die keine feste Bindung zu einem Unternehmen haben. Nach dem Rosenheimer Studienmodell besteht die Möglichkeit, das geforderte studienbegleitende Praktikum in einem klassischen Praxissemester oder in den vorlesungsfreien Zeiten (Praxisphasen) zwischen den Theoriephasen abzuleisten. In beiden Fällen entsprechen die Vorlesungszeiten im 1., 2. und 3. Semester den üblichen Vorlesungszeiten an den Fachhochschulen in Bayern. Im 4., 5., 6. und 7. Semester beginnen davon abweichend die Vorlesungszeiten zwei Wochen später. D.h. für diese Semester beginnen die Vorlesungszeiten im Sommersemester ca. zum 1. April, im Wintersemester ca. zum 15. Oktober. Das Vorlesungsende ist in allen Semestern gleich mit dem üblichen Vorlesungsende an den Fachhochschulen in Bayern. Der von der Hochschulleitung der Technischen Hochschule Rosenheim vorgegebene Prüfungszeitraum gilt ebenso im Rosenheimer Studienmodell. Dadurch ergeben sich verlängerte Praxisphasen nach den Semestern 3 bis 6 (P3 bis P6). Vor Aufnahme des studienbegleitenden Praktikums (Praxissemester oder Praxisphasen) muss das Vorpraktikum abgeschlossen sein. Falls dieses nicht vor dem Studium absolviert wurde, kann es bis dahin in den vorlesungsfreien Zeiten z.B. nach dem 1., 2. und 3. Semester nachgeholt werden.

Zeitlicher Aufbau mit Praxissemester

Das studienbegleitende Praktikum wird in einem Praxissemester (5. Studiensemester) abgeleistet. Das Studium nach diesem Modell eignet sich besonders für folgende Studierende:

- Studierende, die für das studienbegleitende Praktikum einen größeren zusammenhängenden Zeitblock wünschen
- Studierende, die das studienbegleitende Praktikum im Ausland ableisten möchten (Praxissemester als Mobilitätsfenster)
- Dual Studierende im Verbundstudium, da sie sich im 5. Semester auf ihre 2. Ausbildungsprüfung vorbereiten können.

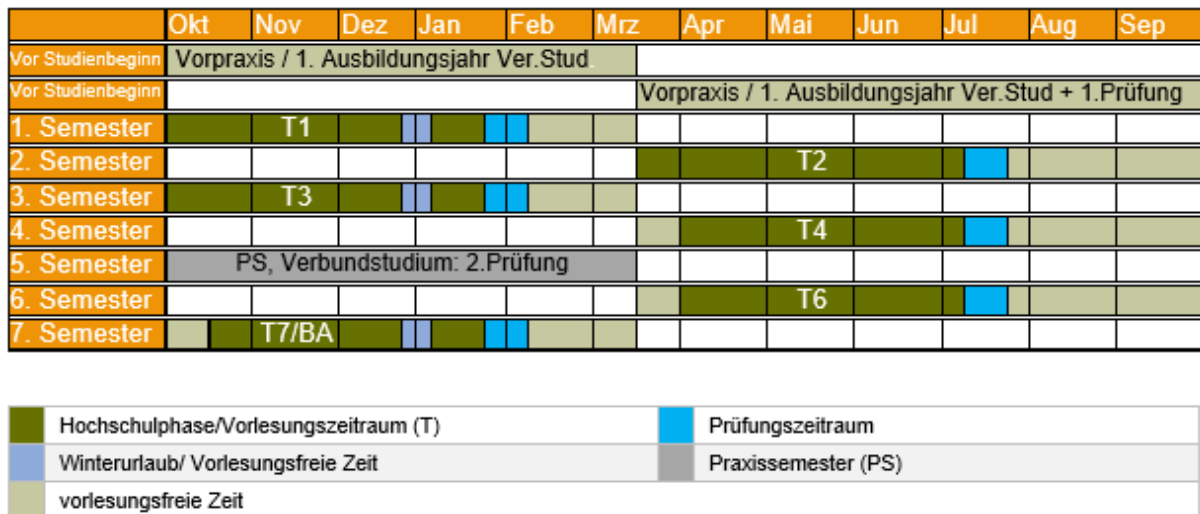


Abbildung 1: Rosenheimer Studien Modell - mit Praxissemester

Zeitlicher Aufbau ohne Praxissemester

Das studienbegleitende Praktikum wird in den Praxisphasen P3 bis P6 zwischen den Theorie- semestern abgeleistet.

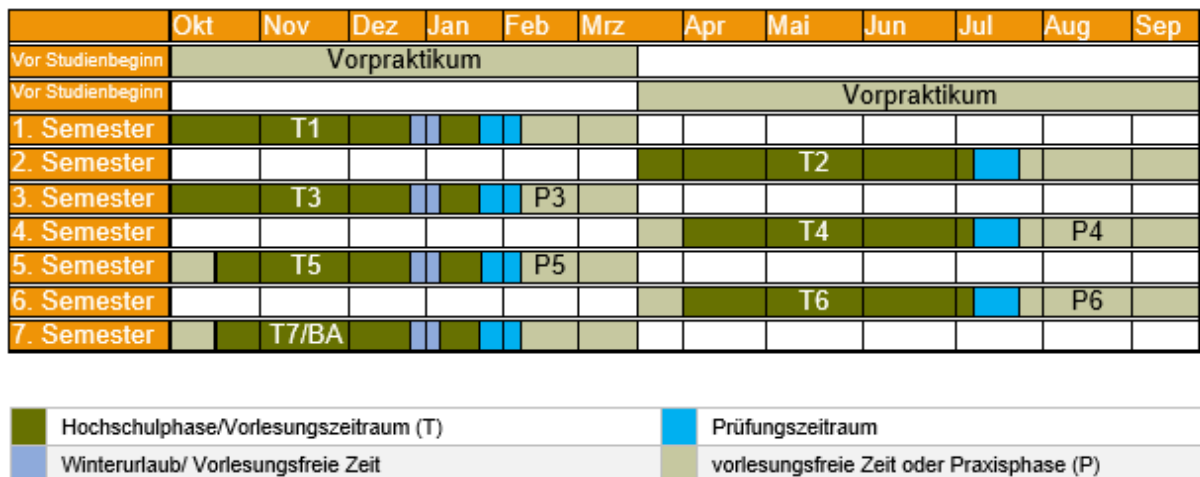


Abbildung 2: Rosenheimer Studien Modell - ohne Praxissemester

Das Studium nach diesem Modell eignet sich besonders für folgende Studierende:

- Studierende, die das studienbegleitende Praktikum auf mehrere Praxisphasen aufteilen wollen

- Studierende, die ein Studiensemester im Ausland ableisten wollen (5. Semester als Mobilitätsfenster, s. Kap. Internationalisierung / Studienbezogene Auslandsaufenthalte)
- Dual Studierende in vertiefter Praxis

3 Modulübersicht

Modul bzw. Modul- gruppe	Modulbezeichnung bzw. Bezeichnung der Modulgruppe	SWS	ECTS Punkte (CP)	Seite
MT11	Mathematik 1	8	10	S. 2
MT12	Informatik - Grundlagen	4	5	S. 4
MT13	Technische Mechanik 1:Statik	4	5	S. 6
MT14	Technisches Zeichnen und CAD	4	5	S. 8
MT15	Elektrotechnik 1	4	5	S. 11
MT21	Mathematik 2	5	5	S. 13
MT22	Physik 1	5	5	S. 15
MT23	Grundlagen Chemie	4	5	S. 18
MT24	Technische Mechanik 2:Elastostatik und Festig- keitslehre	4	5	S. 20
MT25	Fertigungsverfahren & Werkstofftechnik	5	5	S. 22
MT26	Elektrotechnik 2	4	5	S. 26
MT31	Polymere Werkstoffe	4	5	S. 28
MT32	Medizinische Gerätetechnik 1	4	5	S. 31
MT33	Biomechanik	4	5	S. 33
MT34	Medizintechnische Fertigungsverfahren & Rein- raumtechnik	4	5	S. 35
MT35	Anatomie & Physiologie 1	4	5	S. 37
MT36	Signale und Systeme	4	5	S. 39
MT41	Berechnung und Simulation	4	5	S. 41
MT42	Kontinuierliche Regelungstechnik	5	5	S. 43
MT43	Anatomie & Physiologie 2	4	5	S. 45

MT61	Qualitätsmanagement und Statistik	4	5	S. 47
MT62	Projektarbeit	4	5	S. 49
MT63	Medizintechnische Produktentwicklung & Risikomanagement	4	5	S. 51
MT71	Zulassung med. Produkte und med. Rechtskunde	4	5	S. 53
MT-PLV1	Praxisbegleitende Lehrveranstaltungen 1	2	2	S. 55
MT-PLV2	Praxisbegleitende Lehrveranstaltungen 2	2	2	S. 58
MT-PLV3	Praxisbegleitende Lehrveranstaltungen 3	2	2	S. 60
MT-SP	Studienbegleitendes Praktikum	-	24	S. 62
BA	Bachelorarbeit	-	12	S. 64
Summe			167	

4 Studienverlaufsplan

Semester	FWPM = Fachwissenschaftliches Wahlpflichtmodul																									Crédit Points (CP)				
	1	2	3	4	5	6	7	8	9	10	11	12	13	14	15	16	17	18	19	20	21	22	23	24	25	26	27	28	29	30
1	Mathematik 1					Informatik Grundlagen					Technische Mechanik 1: Statik					Techn. Zeichnen und CAD					Elektrotechnik 1: Gleichstrom- & Feldlehre									
2	Mathematik 2					Physik 1					Grundlagen Chemie					Technische Mechanik 2: Elastostatik & Festigkeitslehre					Fertigungstechnik und Werkstoffkunde					Elektrotechnik 2: Wechselstromlehre				
3	Polymere Werkstoffe					Medizinische Gerätetechnik					Biomechanik					Medizintechnische Fertigungsverfahren + Reinraumtechnik					Anatomie & Physiologie 1					Signale & Systeme				
4	FWPM					FWPM					Berechnung und Simulation					Kontinuierliche Regelungstechnik					Anatomie & Physiologie 2					FWPM Praxisanteil				
5	Praxissemester / Mobilitätsfenster für Auslandssemester																									Praktikumsbegleitende Lehrveranstaltungen				
	FWPM					FWPM					FWPM					Studienbegleitender Praxisanteil					FWPM					FWPM				
6	QM & Statistik					Projektarbeit					Medizintechnische Produktentwicklung / Risikomanagement					Vertiefungs-/Spezialisierungsmodule					Studienbegleitender Praxisanteil									
7	FWPM					Med. Zulassung/Rechtsskunde					FWPM					Bachelorarbeit														
insgesamt 210 CP																														
Rosenheimer Studienmodell <u>mit</u> Praxissemester															Rosenheimer Studienmodell <u>ohne</u> Praxissemester															

Abbildung 3: Studienverlaufsplan

Die folgenden Seiten enthalten Studienverlaufspläne für das Studium nach dem Rosenheimer Studienmodell **mit** Praxissemester bzw. nach dem Rosenheimer Studienmodell **ohne** Praxissemester für die beiden Schwerpunkte.

Modul bzw. Modulgruppe	Modulbezeichnung bzw. Bezeichnung der Modulgruppe	Studienmodell mit Praxissemester							Studienmodell ohne Praxissemester									
		Semester							Semester									
		1	2	3	4	5	6	7	Σ C P	1	2	3	4	5	6	7	Σ C P	
MED011	Mathematik 1	10							10	10								10
MED012	Informatik - Grundlagen	5							5	5								5
MED013	Technisch Zeichnen und CAD	5							5	5								5
MED014	Technische Mechanik1: Statik	5							5	5								5
MED015	Elektrotechnik 1: Gleichstrom- und Feldlehre	5							5	5								5
MED021	Mathematik 2		5						5		5							5
MED022	Physik 1		5						5		5							5
MED023	Grundlagen Chemie		5						5		5							5
MED024	Technische Mechanik 2: Elastostatik & Festigkeitslehre		5						5		5							5
MED025	Fertigungsverfahren & Werkstofftechnik		5						5		5							5
MED026	Elektrotechnik 2: Wechselstromlehre		5						5		5							5
MED031	Polymere Werkstoffe			5					5			5						5
MED032	Medizinische Gerätetechnik			5					5			5						5
MED033	Biomechanik			5					5			5						5
MED034	Medizintechnische Fertigungsverfahren & Reinraumtechnik			5					5			5						5
MED035	Anatomie & Physiologie 1			5					5			5						5
MED036	Signale & Systeme			5					5			5						5
MED041	Berechnung und Simulation				5				5				5					5
MED042	Kontinuierliche Regelungstechnik				5				5				5					5
MED043	Anatomie & Physiologie 2				5				5				5					5
MED061	Qualitätsmanagement & Statistik					5			5							5		5
MED062	Projektarbeit					5			5							5		5
MED063	Medizintechnische Produktentwicklung / Risikomanagement					5			5						5			5
MED071	Zulassung medizinischer Produkte und medizintechnische Rechtskunde						5		5							5		5
MG-FWPM	Fachwissenschaftliche Wahlpflichtmodule				15		15	13	43				10	15	5	13		43
PVL	Modulgruppe Praxisbegleitende Lehrveranstaltungen					6									6			6
SP	Studienbegleitendes Praktikum					24			24				5	9	10			24
BA	Bachelorarbeit							12	12								12	12
									Σ C P	30	30	30	30	30	30	30	30	210

Abbildung 4: Rosenheimer Studienmodell mit Praxissemester bzw. nach dem Rosenheimer Studienmodell ohne Praxissemester

5 Module und deren Wahlmöglichkeiten

In den einzelnen Modulen sind thematisch zusammengehörende Lehrinhalte zusammengefasst. Alle Module mit Nummer MT11 bis MT71 sowie die Module der Modulgruppe Praxisbegleitende Lehrveranstaltungen (MG-PLV) und die Bachelorarbeit sind Pflichtmodule und müssen belegt werden. Für die Modulgruppe der fachwissenschaftlichen Wahlpflichtmodulen (MG-FWPM) ist von den Studierenden eine geeignete Auswahl an FWPM zu treffen, so dass die hierfür angegebene Mindest-Anzahl von 43 ECTS-Punkte erreicht wird. Hierbei werden ausschließlich die im FWPM-Katalog des Studiengangs Medizintechnik angegebenen FWPM angerechnet.

Hinweise zu Projektarbeiten:

- Bei nicht-dualem Studium kann das FWPM Projektarbeit zusätzlich zum Pflichtmodul „Projektarbeit“ einmal belegt werden, wobei jede einzelne Projektarbeit einen Umfang von maximal 5 ECTS-Punkten hat. Die Projektarbeiten sind an der Hochschule anzufertigen.
- Bei dualem Studium sollen zwei Projektarbeiten im Umfang von jeweils 5 ECTS-Punkten im Unternehmen erstellt werden.

Werden mehr 20 Crédit Points der insgesamt 43 Crédit Points in der Modulgruppe fachwissenschaftliche Wahlpflichtmodule geforderten ECTS-Punkte in einer der drei Vertiefungsrichtung Elektro- und Informationstechnik, Informatik, Medizin, Konstruktion oder Kunststofftechnik erbracht, so kann auf Antrag die Vertiefungsrichtung im Zeugnis aufgeführt werden. Der Antrag ist spätestens zwei Monate vor dem Erbringen der letzten Prüfungsleistung bei der Prüfungskommission einzureichen.

Projektarbeiten können bei diesem Antrag bei einem passenden Thema einer entsprechenden Vertiefungsrichtung zugeordnet werden. Über die Zuordnung entscheidet der Prüfer der Projektarbeit.

Das wählbare Angebot an FWPM kann sich von Semester zu Semester ändern. Für die Wahl der fachwissenschaftlichen Wahlpflichtmodule für das nächste Semester werden etwa zum Ende des zweiten Drittels der Vorlesungszeit des laufenden Semesters Wahlunterlagen in der Community veröffentlicht. In den letzten Wochen der Vorlesungszeit können sich die Studierenden dann per Kurswahl anmelden. Der für das nächste Semester gültige Katalog der fachwissenschaftlichen Wahlpflichtmodule wird dabei bekannt gegeben.

Im Folgenden ist beispielhaft ein FWPM-Katalog gezeigt. Es wird ausdrücklich darauf hinge-

wiesen, dass dieser Katalog nicht aktuell ist. Das wählbare Angebot an FWPM kann sich von Semester zu Semester ändern. Der für das aktuelle und für das nächste Semester gültige FWPM-Katalog ist auf den Internetseiten des Studiengangs Medizintechnik veröffentlicht.

Vertiefungsrichtung Elektrotechnik				
	Modulbezeichnung	CP	Semester	Dozent(en)
MG-EIT 1	Sensor- und Automatisierungstechnik	5	WiSe/SoSe	Prof. Dr. Krämer
MG-EIT 2	Sensorik & Biosignalverarbeitung	5	WiSe/SoSe	Prof. Dr. Stichler
MG-EIT 3	Elektronik	5	WiSe/SoSe	Prof. Dr. Stubenrauch
MG-EIT 4	Diskrete Regelungstechnik	5	WiSe	Prof. Dr. Zentgraf
MG-EIT 5	Entwicklung elektronischer Steuergeräte	5	SoSe	Prof. Dr. Perschl
MG-EIT 6	Elektrische Antriebstechnik	5	SoSe	Prof. Dr. Hagl
MG-EIT 7	Einführung in die elektromagnetische Verträglichkeit	3	WiSe	Prof. Dr. Seliger
Vertiefungsrichtung Informatik				
MG-I 1	Software Engineering	5	SoSe	Prof. Dr. Dietrich
MG-I 2	E-Health - Informationsmanagement im Gesundheitswesen	3	WiSe/SoSe	VHB
MG-I 3	Bildgebende Verfahren und Bildverarbeitung	5	WiSe/SoSe	Prof. Dr. Lechner-Greite
MG-I 4	Maschinelles Lernen	5	WiSe	Prof. Dr. Dietrich
MG-I 5	Objektorientierte Programmierung	5	WiSe	Prof. Dr. Dietrich
MG-I 6	Hardwarenahe Programmierung	5	SoSe	Prof. Dr. Dietrich
Vertiefungsrichtung Medizin				
MG-M 1	Biochemischer Übungskurs	4	WiSe/SoSe	VHB
MG-M 2	Molekularbiologie u. in vitro-Diagnostik	3	WiSe/SoSe	Prof. Dr. Strübbe
MG-M 3	Biokompatible Werkstoffe	5	WiSe/SoSe	Prof. Dr. Strübbe
MG-M 4	Regularien und Studiendesign	5	WiSe/SoSe	Prof. Dr. Strübbe
MG-M 5	Medizinische Gerätetechnik 2	5	WiSe/SoSe	Prof. Dr. Barth
MG-M 6	Mikrobiologie	5	WiSe/SoSe	VHB
Vertiefungsrichtung Konstruktion				
MG-MB 1	Berechnung und Simulation, Simulationsmethoden (MT)	5	SoSe	Prof. Dr. Brinkmann
MG-MB 2	Muskuloskeletale Assistenzsysteme	5	WiSe/SoSe	Prof. Dr. Strübbe
MG-MB 3	Prothetik	5	WiSe/SoSe	Prof. Dr. Strübbe
MG-MB 4	Strömungsmechanik	5	WiSe	Prof. Dr. Buttinger
MG-MB 5	Leichtbau	5	SoSe	Prof. Dr. Reiß
MG-MB 6	Bewegungsanalyse und biomechanische Grenzgebiete	2,5	WiSe/SoSe	VHB
MG-MB 7	Angewandte Medizintechnik in der Orthopädie	2,5	WiSe/SoSe	VHB
Vertiefungsrichtung Werkstoffe				
MG-KT 1	Polymerverarbeitung 1: Spritzguss	5	SoSe	Prof. Karlinger/ Prof. Dr. Würtele
MG-KT 2	Polymerverarbeitung 2: Extrusion	5	SoSe	Prof. Dr. Strübbe
MG-KT 3	Polymerverarbeitung 3: Faserverbund	5	SoSe	N.N.
MG-KT 4	Additive Fertigung	5	WiSe/SoSe	Prof. Dr. Reiß
Allgemeine Module				
MT-ALLG 1	Angewandte Physik	5	WiSe	Prof. Schanda, Prof. Kellner
MT-ALLG 2	Ingenieurprojekt, abhängig vom Thema	2-5	WiSe/SoSe	
MT-ALLG 3	Kosten- und Investitionsrechnung	5	SoSe	Prof. Dr. Schiefele
MT-ALLG 4	Kunststoffspezifische Aspekte der Nachhaltigkeit	3	WiSe	Prof. Dr. Schroeter
MT-ALLG 5	Nachhaltige Produktentwicklung (Ökobilanzierung)	5	WiSe	Prof. Dr. Krommes
MT-ALLG 6	Industrie 4.0 in Planung und Produktion	5	WiSe/SoSe	VHB
MT-ALLG 7	Clinical Economics	5	WiSe/SoSe	VHB

Abbildung 5: FWPMs für den Studiengang Medizintechnik

Beispiel 1: Für das Studium nach dem Rosenheimer Modell werden aus der Modulgruppe Medizintechnische Vertiefung MG-MV beispielhaft folgende Wahlpflichtfächer gewählt:

Modul	Modulbezeichnung	Semester						
		1.	2.	3.	4.	5.	6.	7.
		CP	CP	CP	CP	CP	CP	CP
MG-MB 1	Simulationsmethoden*				5			
MG-MB 2	Muskuloskeletale Assistenzsysteme*						5	
MG-MB 3	Prothetik*							5
MG-MB 4	Strömungsmechanik*							5
MG-MB 5	Leichtbau*						5	
MG-I 6	Software Engineering						5	
MG-M 5	Biokompatible Werkstoffe				5			
MG-EIT 7	Sensorik & Biosignalverarbeitung				5			
MG-ALLG 2	Ingenieurprojekt							3
Σ CP					15		15	13

Abbildung 6: Beispiel 1

Dadurch, dass bei diesem Beispiel 20 ECTS-Punkte, also mehr als die Hälfte der geforderten ECTS-Punkte, aus der Spezialisierungsrichtung Konstruktion belegt werden, kann diese Spezialisierung im Zeugnis auf Antrag ausgewiesen werden.

Beispiel 2: Für das Studium mit Praxissemester werden aus der Modulgruppe Medizintechnische Vertiefung MG-MV beispielhaft folgende Vertiefungsfächer gewählt:

Modul	Modulbezeichnung	Semester						
		1.	2.	3.	4.	5.	6.	7.
		CP	CP	CP	CP	CP	CP	CP
MG-ALLG 3	Kosten- und Investitionsrechnung				5			
MG-ALLG 5	Nachhaltige Produktentwicklung (Ökobilanzierung)							5
MG-ALLG 4	Kunststoffspezifische Aspekte der Nachhaltigkeit							3
MG-ALLG 6	Industrie 4.0 in Planung und Produktion						5	
MG-I 6	Software Engineering						5	
MG-M 5	Regularien und Studiendesign							5
MG-MB 1	Simulationsmethoden						5	
MG-EIT 7	Sensorik & Biosignalverarbeitung				5			
MG-KT 4	Additive Fertigung				5			
Σ CP					15		15	13

Abbildung 7: Beispiel 2

In Beispiel 2 stellen sich Studierende generalistisch auf, in dem sie mehrere Modulgruppen ausgewogen belegen.

Neben den FWPMs aus der Tabelle können Studierende zusätzlich selbstverständlich auch andere Module aus dem ING-Katalog und VHB-Kurse belegen. Die hierbei erworbene ECTS-Punkte, werden allerdings nicht zum Studium angerechnet.

Ergänzend empfohlen VHB-Kurse:		
Modulbezeichnung	CP	Semester
Tele-Experiments with Mobile Robots	6	WiSe/SoSe
Medical Image Processing for Diagnostic Applications	5	WiSe/SoSe
Medical Image Processing for Interventional Applications	5	WiSe/SoSe
Biochemischer Übungskurs für Medizinstudierende - Teil II: Molekularbiologie	4	WiSe/SoSe
Biochemischer Übungskurs für Medizinstudierende - Teil III: Spezifische Organe	3	WiSe/SoSe
Grundlagen einer virtuellen Operationsplanung und CAD/CAM-basierten Operationsdurchführung	2	WiSe/SoSe
CAD CAM in der Zahnerhaltung	2,5	WiSe/SoSe
CAD/CAM - Möglichkeiten des festsitzenden, computergestützt gefertigten Zahnersatzes	3,5	WiSe/SoSe

Abbildung 8: Ergänzend empfohlen VHB-Kurse:

6 Prüfungen und Leistungsnachweise

Die Studierenden müssen sich in dem Anmeldezeitraum **zu allen Leistungsnachweisen** wie schriftliche Prüfungen, studienbegleitende Leistungsnachweise (z.B. Praktika, Konstruktionsarbeiten) **im Online-Center** [↗](#) **anmelden**. Der Anmeldezeitraum liegt meist im ersten Drittel der Vorlesungszeit und wird jeweils hochschulöffentlich im Prüfungsplan (Internet) bekannt gegeben.

Um einen zügigen Studienfortschritt zu unterstützen, sind folgende Mindest-Leistungen zu erbringen:

- Spätestens am Ende des 2. Studienseesters sind die Prüfungen „Mathematik 1“ und „Technische Mechanik 1: Statik“ abzulegen.
- Am Ende des 2. Studienseesters müssen mindestens 25 ECTS-Punkte (CP) erbracht sein.

Weiteres kann der **Studien- und Prüfungsordnung** [↗](#) zum Studiengang Medizintechnik entnommen werden. Die genauen Angaben zu den Prüfungsleistungen insbesondere der Wahlpflichtmodule sind der „Ankündigung der Leistungsnachweise“ zu entnehmen, die zu Beginn eines jeden Semester hochschulöffentlich bekannt gemacht werden.

Die Bachelorarbeit ist eine Prüfungsleistung. Die Bearbeitung beginnt mit der Themenausgabe durch die Prüfungskommission. Die Bearbeitungszeit beträgt maximal 5 Monate. Wird die maximale Bearbeitungszeit aus Gründen, die der Studierende selbst zu verantworten hat, überschritten, gilt die Prüfung als nicht bestanden.

Fristen:

Die Regelstudienzeit beträgt einschließlich Bachelorarbeit 7 Semester. Wird die Regelstudienzeit um mehr als 2 Semester überschritten, so werden alle bis dahin noch nicht erbrachten Prüfungsleistungen erstmalig als nichtbestanden gewertet. Es wird daher empfohlen, die Leistungsnachweise möglichst frühzeitig zu erbringen.

7 Praktika

Die Industriepraxis im Studium der Medizintechnik besteht aus einer Vorpraxis und einem studienbegleitenden Praktikum. Die Vorpraxis im Umfang von 12 Wochen vermittelt in erster Linie Basiskenntnisse aus den Bereichen Medizin und Technik.

Im studienbegleitenden Praktikum, werden zunehmend komplexere Aufgaben in ingenieur-stypischen Projekten übernommen. Das Praktikum umfasst Tätigkeiten im Umfang von 18 Wochen.


Zu beachten sind die Aushänge des Praktikantenamtes bzgl. der Zulassungsvoraussetzungen und der Abgabetermine.

7.1 Ausbildungsvertrag

Vor Aufnahme der praktischen Tätigkeit (Vorpraxis bzw. studienbegleitendes Praktikum) ist mit der Ausbildungsstelle ein Ausbildungsvertrag abzuschließen. Vorlagen für Ausbildungsverträge befinden sich auf den Internet-Seiten des Praktikantenamtes. Es ist darauf zu achten, dass der Ausbildungsvertrag ordnungsgemäß ausgefüllt wird:

- Vorpraxis bzw. studienbegleitendes Praktikum
- Bei den Angaben der Ausbildungsstelle ist darauf zu achten, dass außer dem Firmennamen auch das Fertigungsprogramm bzw. Aufgabengebiet der Firma sowie die genaue Anschrift mit Telefon- und Email-Adresse angegeben wird.
- Zeitraum (Datum von - bis) des Praktikums
- Name des Firmen-Betreuers mit Angabe seiner Berufsbezeichnung
- Stempel der Firma und Unterschriften

Der Vertrag ist in dreifacher, unterschriebener Ausfertigung vor Antritt des Praktikums dem Praktikantenamt zur Prüfung vorzulegen. Die fachliche Zustimmung erfolgt durch den Praktikantenbeauftragten des Studiengangs Medizintechnik. Sollte die Praktikantenstelle gewechselt werden, ist ein neuer Vertrag abzuschließen. Dieser muss erneut vorab im Praktikantenamt eingereicht werden und durch den Praktikantenbeauftragten des Studiengangs Medizintechnik genehmigt werden.

Mustervertragsvorlagen für dual Studierende, die ein Arbeitsverhältnis mit einem Unternehmen eingehen, befinden sich ebenso auf den [Internet-Seiten des Praktikantenamtes](#) .

7.2 Vorpraktikum

7.2.1 Umfang und Zeitliche Lage

Das Vorpraktikum sollte vor dem Beginn des Studiums abgeleistet werden. Es kann jedoch auch teilweise oder ganz in den vorlesungsfreien Zeiten abgeleistet werden. Der Nachweis hierüber muss spätestens bis zum Beginn des studienbegleitenden Praktikums erfolgen. Das Vorpraktikum kann unter bestimmten Voraussetzungen (z.B. einschlägige Berufsausbildung), die im Einzelfall geprüft werden, ganz oder teilweise erlassen werden (siehe 7.2.6). Das Vorpraktikum hat einen zeitlichen Umfang von 12 Wochen. Die Aufteilung in mehrere Blöcke ist möglich. Diese können auch bei mehreren Firmen absolviert werden. Ein Block umfasst mindestens vier Wochen. Eine Unterbrechung für Prüfungen ist zulässig.

7.2.2 Ausbildungsziele

- Kenntnisse über verschiedene Fertigungsverfahren sowie über Arbeitsweisen von Fertigungsmaschinen, vorzugsweise im Maschinen-, Vorrichtungs- und Werkzeugbau
- Kenntnisse über das Verhalten der wichtigsten Werkstoffe bei Bearbeitung und Verwendung
- Kenntnisse im Aufbau elektrischer Industrieanlagen, Schaltschrankbau
- Kenntnisse im Aufbau elektronischer Schaltungen
- Medizinische Grundkenntnisse und Anwendung von Medizinprodukten
- Einblicke in technische und organisatorische Zusammenhänge des Produktionsablaufes
- Kennenlernen der betrieblichen Arbeitswelt: Einblick in die organisatorischen, personellen und sozialen Strukturen sowie in die technischen und betriebswirtschaftlichen Zusammenhänge in einem Unternehmen

7.2.3 Ausbildungsinhalte

- Pflichttätigkeiten in der handwerklichen Grundausbildung Metall: Feilen, Bohren, Fräsen, Drehen, Schweißen, Nieten, Montage und Demontage, Instandhaltung, Instandsetzung
- Pflichttätigkeiten in der Elektrotechnik: Löten, Verkabeln, Messen und Prüfen
- Pflichttätigkeiten in der Medizin: Anwendung von medizintechnischen Produkten in der Praxis und Umgang mit Patienten
- Wahlpflichttätigkeiten, ein Inhalt ist zu wählen: Urform- und Umformtechnik, Oberflächenbehandlung, Kunststoffverarbeitung, Messen und Prüfen von Bauteilen und Maschinen, Automatisierungstechnik, Anwendung programmierbarer Einrichtungen

7.2.4 Ausbildungsbetriebe

Als Ausbildungsbetriebe kommen Metall verarbeitende sowie elektro- und informationstechnische Betriebe der Industrie bzw. eine entsprechend ausgerichtete Abteilung in einem Betrieb anderer Branchen in Betracht. Die Betreuung des Praktikanten sollte durch einen erfahrenen Ausbilder erfolgen. Die Betreuung des Praktikanten sollte durch einen erfahrenen Ausbilder erfolgen. Zusätzlich empfiehlt es sich 4 Wochen im Pflegedienst in einem Krankenhaus, in einem klinischem/chemischem/mikrobiologisches/physikalisches Labor oder der medizintechnische Abteilung in einem Krankenhaus zu arbeiten, um einen ersten Einblick in die medizinischen Komponente des Studiums zu bekommen.

7.2.5 Zeugnis, Praktikumsbericht

Das Vorpraktikum ist erfolgreich abgeleistet, wenn die einzelnen Praxiszeiten mit den vorgeschriebenen Inhalten jeweils durch ein Zeugnis der Ausbildungsstelle, das dem von der Technischen Hochschule vorgesehenem Muster entspricht, nachgewiesen sind, ein ordnungsgemäßer Praktikumsbericht fristgerecht im Praktikantenamt eingereicht worden ist und dieser vom Praktikantenbeauftragten des Studiengangs Medizintechnik als bestanden bewertet worden ist. Der Bericht zum Vorpraktikum ist als **ein** Bericht nach dem Absolvieren des kompletten Vorpraktikums abzugeben. Die Abgabe und Anerkennung von Teilberichten ist nicht möglich. Sollten mehrere Blöcke absolviert worden sein, so muss der Bericht alle Blöcke enthalten.

- Formblätter (erhältlich im Praktikantenamt): Deckblatt Gesamtbericht, Zeugnisse, Ausbildungsgang

- Kurzes Firmenportrait
- Beschreibung der Tätigkeiten (tabellarische Übersicht in Stichpunkten ausreichend, ca. 1 Seite je Woche)

7.2.6 Anerkennung von Vorleistungen

Der Abschluss eines technischen Zweigs einer Fachoberschule kann auf Antrag vollständig auf das Vorpraktikum angerechnet werden. Ebenso wird Studierenden eine einschlägige abgeschlossene Berufsausbildung oder eine einschlägige mindestens zwölfmonatige überwiegend zusammenhängende berufliche Tätigkeit auf Antrag auf das Vorpraktikum anerkannt, soweit Inhalt und Zielsetzung dem Ausbildungsziel und den Ausbildungsinhalten des Vorpraktikums entsprechen. Beträgt eine vor dem Studium abgeleistete entsprechende einschlägige Tätigkeit weniger als 12 Monate oder wird eine entsprechende fachpraktische Ausbildung nachgewiesen, so ist eine Anrechnung bis maximal 6 Wochen möglich. Für die Anerkennung von Vorleistungen sind vom Studierenden entsprechende Anträge zu stellen und bis zum Ende des ersten Semesters im Praktikantenamt einzureichen. Nach der Antragstellung erhält der Studierende Antwort vom Praktikantenamt über die noch abzuleistenden Praktikumsinhalte. Es wird im Einzelfall individuell geprüft, welche Vorbildungen und Erfahrungen der Studierende hat. Genaueres ist in der Rahmenprüfungsordnung der Technischen Hochschule geregelt.

7.3 Studienbegleitendes Praktikum

7.3.1 Umfang und Zeitliche Lage

Das studienbegleitende Praktikum wird in einem zeitlichen Umfang von 18 Wochen als Industriepraktikum abgeleistet. Die Aufteilung des Praktikums in mehrere Blöcke ist möglich. Diese können auch bei mehreren Firmen absolviert werden. Ein Block umfasst mindestens vier Wochen und beinhaltet eine einheitliche Problematik. Eine Unterbrechung für Prüfungen ist zulässig.

Das studienbegleitende Praktikum wird nach der Vorpraxis abgeleistet. Es kann in einem Praxissemester, das als 5. Semester vorgesehen ist, durchgeführt werden. Alternativ kann das studienbegleitende Praktikum in den Praxisphasen P3 bis P6 durchgeführt werden. Das studienbegleitende Praktikum soll Praxis im ingenieurmäßigen Arbeiten vermitteln. Ohne nicht

wenigstens drei Semester studiert zu haben, ist die Durchführung ingenieurnaher Tätigkeiten kaum möglich. Daher sollte das studienbegleitende Praktikum nicht vor der Praxisphase P3 begonnen werden. Im Zweifel ist Rücksprache mit dem Praktikantenbeauftragten des Studiengangs Medizintechnik zu halten.

7.3.2 Ausbildungsziel

Ziel des Industriepraktikums ist die Einführung in die Tätigkeit und die Arbeitsmethodik des Ingenieurs anhand konkreter Aufgabenstellungen. Ziele der dazugehörigen praxisbegleitenden Lehrveranstaltungen (PLV) sind die Fähigkeit zum sachkundigen und selbständigen Durchdenken von betrieblichen Vorgängen sowie die Fähigkeit, Entscheidungen unter Berücksichtigung technischer, wirtschaftlicher und ökologischer Gesichtspunkte zu treffen.

7.3.3 Ausbildungsinhalte des Industriepraktikums

Die im studienbegleitenden Praktikum durchzuführenden Tätigkeiten haben den Ansprüchen ingenieurmäßigen Arbeitens zu genügen. Grundsätzlich ist jeder Studierende selbst hierfür verantwortlich. Letztendlich sieht der Praktikantenbeauftragte die Inhalte erst mit Abgabe des Berichts. Hier kann es zu Schwierigkeiten bei der Anerkennung des Praktikums kommen, falls ingenieurmäßigen Tätigkeiten nicht ausreichend erkennbar sind. Falls Zweifel an den Inhalten bestehen, ist es sinnvoll, Rücksprache mit dem Praktikantenbeauftragten zu halten. Die praktischen Tätigkeiten können in einem oder mehreren (höchstens fünf) der folgenden Ausbildungsinhalte durchgeführt werden:

- Produktentwicklung (Hardware und Software)
- Konstruktion
- Projektierung
- Fertigung
- Vertrieb
- Montage
- Inbetriebnahme
- Betriebliche Energieversorgung
- Service
- Arbeitsvorbereitung
- Betriebsorganisation

- Informationsverarbeitung
- Beschaffung
- Logistik
- (weitere vergleichbare Bereiche möglich)

7.3.4 Ausbildungsbetriebe

Betriebe der medizintechnischen Industrie, medizintechnische Abteilungen von Kliniken, Praxen oder Laboren in denen oben genannte Ausbildungsinhalte angeboten werden. Die Betreuung des Praktikanten sollte durch einen erfahrenen Ingenieur erfolgen.

7.3.5 Zeugnis, Praktikumsbericht

Das studienbegleitende Praktikum ist erfolgreich abgeleistet, wenn die einzelnen Praxiszeiten mit den vorgeschriebenen Inhalten jeweils durch ein Zeugnis der Ausbildungsstelle, das dem von der Technischen Hochschule Rosenheim vorgesehenem Muster entspricht, nachgewiesen sind, ein ordnungsgemäßer Praktikumsbericht fristgerecht im Praktikantenamt eingereicht worden ist und dieser vom Praktikantenbeauftragten des Studiengangs Medizintechnik als bestanden bewertet worden ist. Der Bericht zum studienbegleitenden Praktikum ist als **ein** Bericht nach dem Absolvieren des kompletten Praktikums abzugeben. Die Abgabe und Anerkennung von Teilberichten ist nicht möglich. Sollten mehrere Blöcke absolviert worden sein, so muss der Bericht alle Blöcke enthalten.

Die Berichte sind selbstständig, gewissenhaft und in übersichtlicher Form auf DIN-A4-Blättern auszuführen. Der Bericht umfasst folgenden Inhalt:

- Formblätter (erhältlich im Praktikantenamt): Deckblatt Gesamtbericht, Zeugnisse, Ausbildungsgang
- Kurzes Firmenportrait
- Beschreibung der Tätigkeiten (die ingenieurmäßige Tätigkeit muss erkennbar sein!):
 - Ausführliche Beschreibung eines Themenschwerpunktes: Aufgabenstellungen, evtl. Vorarbeiten (z.B. zur Verfügung stehende Arbeitsmittel, Literaturstudium usw.), Ausführungen und Ergebnisse, kritische Stellungnahmen und Schlussfolgerungen. Ergänzung durch Skizzen, Zeichnungen oder grafische Darstellungen. Bei vertraulichen Inhalten kann die Darstellung an allgemeinen Zusammenhängen / Ergebnissen erfolgen, ohne vertrauliche Ergebnisse zu zeigen. Der Bericht ist so

zu verfassen, dass ein anderer Studierender, der an dem beschriebenen Thema weiterarbeiten soll, ihn gut für die Einarbeitung verwenden kann.

- Kurze Zusammenfassung zu allen weiteren bearbeiteten Themen.

Für den Bericht zum studienbegleitenden Praktikum ist folgende Gliederung empfohlen:

1. Deckblatt (TH-Vorlage)
2. Gesamtgliederung
3. Ausbildungsgang mit Stempel und Unterschrift der Unternehmen (TH-Vorlage)
4. Zeugnisse der Unternehmen
5. Beschreibung der Tätigkeiten
 - 5.1 Ausführliche Beschreibung eines Themenschwerpunktes (ca. 10 Seiten)
 - 5.1.1 Gliederung
 - 5.1.2 Kurze Beschreibung des Unternehmens mit Eingliederung **in** welchem Unternehmensteil das Praktikum absolviert wurde
 - 5.1.3 Aufgabenstellung
 - 5.1.4 Beschreibung der Praktikantentätigkeiten mit Arbeitsergebnissen
 - 5.1.5 Zusammenfassung mit Ausarbeiten des wesentlichen Nutzens für den Praktikanten und für das Unternehmen
 - 5.2 Zu allen weiteren Themen, die nicht unter 5.1 beschrieben wurden, jeweils kurze (ca. 1/2 Seite) Zusammenfassung (Unternehmen, **in** dem das Thema bearbeitet wurde, Aufgabenstellung, Tätigkeit, Ergebnis).
6. Erklärung zur eigenhändigen Anfertigung mit Unterschrift

7.3.6 Praxisbegleitende Lehrveranstaltungen



Die praxisbegleitenden Lehrveranstaltungen PLV1 bis PLV3 sind am Ende dieses Dokuments bei den Modulbeschreibungen aufgeführt.

8 Internationalisierung / Studienbezogene Auslandsaufenthalte

Der Studiengang Medizintechnik empfiehlt, während des Studiums ein Praxissemester oder ein Theoriesemester im Ausland zu verbringen. Zu beiden Vorhaben bietet die Technische Hochschule Rosenheim Unterstützung durch das International Office. Im Folgenden ist beschrieben, wie sich der Auslandsaufenthalt in den Studienverlauf integrieren lässt.

8.1 Mobilitätsfenster für das Praktikum im Ausland

Das studienbegleitende Praktikum im Umfang von 18 Wochen kann im In- oder Ausland absolviert werden. Soll das studienbegleitende Praktikum im Ausland absolviert werden, so bietet es sich insbesondere an, dieses als Praxissemester im 5. Semester (Mobilitätsfenster) abzulegen. Es ist empfohlen, vor der Aufnahme eines Praktikums im Ausland Rücksprache mit dem Beauftragten für das praktische Studiensemester zu halten.

Allgemeine Informationen zum Praxissemester finden Sie unter [Praktikantenamt](#) . Informationen zum Praktikum im Ausland finden Sie unter [International Office](#) .

8.2 Mobilitätsfenster für das Studium im Ausland

Grundsätzlich können die im Ausland erbrachten Studien- und Prüfungsleistungen auf das Studium an der Technischen Hochschule Rosenheim angerechnet werden, sofern hinsichtlich der erworbenen Kompetenzen keine wesentlichen Unterschiede bestehen.

Im **Studienmodell mit Praxissemester** ist für ein Studiensemester im Ausland das 4., 6. oder 7. Semester empfohlen. Diese Semester enthalten viele Lehrveranstaltungen, die die Anerkennung von im Ausland erbrachten Studien- und Prüfungsleistungen erleichtern, im Umfang von bis zu 30 ECTS-Punkten pro Semester.

Im **Studienmodell ohne Praxissemester** ist für ein Studiensemester im Ausland das 5. Studiensemester empfohlen. Im Folgenden ist beispielhaft beschrieben, wie der Studienverlaufsplan für einen Studienaufenthalt im Ausland optimiert werden kann. In diesem Beispiel werden ausgehend vom regulären Studienverlaufsplan die Praxisanteile der Praxisphase P5 in die Praxisphasen P4 und P6 verschoben, so dass sich für den Auslandsaufenthalt ein

reines Theoriesemester ergibt. Im Gegenzug wird ein Modul des 4. Theoriesemesters und zwei Module des 6. Theoriesemesters in das 5. Theoriesemester verschoben. Um das Auffinden gleichwertiger Module an der Partnerhochschule im Ausland zu erleichtern, werden hierzu Module aus der Modulgruppe MG-FWPM gewählt.

Sollten sich nicht die gleichen oder ähnliche Module an der ausländischen Hochschule finden, können Studierende alternative Module zur Belegung bei der Prüfungskommission vorschlagen.

Hinweis 1:

Die Anrechenbarkeit von Modulen, die an ausländischen Hochschulen belegt werden, ist zwingend **vor** dem Auslandsaufenthalt mit der Prüfungskommission zu klären. **Die Anrechenbarkeit wird wohlwollend geprüft.**

Hinweis 2:

Die Modulgruppe praxisbegleitende Lehrveranstaltungen (MG-PLV) kann in der Regel auch bei einem Auslandsaufenthalt im 5. Semester in Rosenheim abgelegt werden, da die Veranstaltungen entweder asynchron online oder als Blockveranstaltungen in den letzten beiden Märzwochen vor Beginn der Vorlesungszeit des Sommersemesters stattfinden. Informieren Sie sich bitte vorab hierzu.



Beispielhafter Studienverlauf mit Auslandsaufenthalt im 5. Semester

Semester	FWPM = Fachwissenschaftliches Wahlpflichtmodul																										Crédit Points (CP)					
	1	2	3	4	5	6	7	8	9	10	11	12	13	14	15	16	17	18	19	20	21	22	23	24	25	26	27	28	29	30	31	32
1	Mathematik 1										Informatik Grundlagen					Technische Mechanik 1: Statik					Techn. Zeichnen und CAD				Elektrotechnik 1: Gleichstrom- & Feldlehre							
2	Mathematik 2				Physik 1				Grundlagen Chemie				Technische Mechanik 2: Elastostatik & Festigkeitslehre				Fertigungstechnik und Werkstoffkunde				Elektrotechnik 2: Wechselstromlehre											
3	Polymere Werkstoffe				Medizinische Geratetechnik				Biomechanik				Medizintechnische Fertigungsverfahren + Reinraumtechnik				Anatomie & Physiologie 1				Signale & Systeme											
4	FWPM				Kontinuierliche Regelungstechnik				Berechnung und Simulation				Anatomie & Physiologie 2				9 Wochen Praktikum (12CP)															
5	FWPM				FWPM				FWPM				FWPM				Praktikumsbegleitende Lehrveranstaltungen															
6	QM & Statistik				Projektarbeit				Medizintechnische Produktentwicklung / Risikomanagement				FWPM				9 Wochen Praktikum (12CP)															
7	FWPM				Med. Zulassung/ Rechtskunde				FWPM								Bachelorarbeit															
insgesamt 210 CP																																

Im Ausland zu erbringende Module
 Zeitraum für Praktika

Weitere Informationen:

- Informationen zum Studium im Ausland finden Sie unter [International Office](#)
- Informationen zur Anerkennung von Studienleistungen aus dem Ausland finden Sie unter [International Office - Anerkennung von Studienleistungen](#)

- Das Austauschprogramm der Partnerhochschulen des Studiengangs kann unter [Partnerhochschulen](#)  recherchiert werden.
- Informationen über ein Auslandssemester als Freemover (d.h. außerhalb der Hochschulpartnerschaften der Fakultät) erhalten Sie unter [hier](#) .


8.3 Besuch englischsprachiger Module

Zur Vorbereitung auf einen späteren Aufenthalt im Ausland oder zum Kennenlernen von Ausländischen Studierenden besteht die Möglichkeit Module der ersten beiden Semester in englischer Sprach zu besuchen.

9 Inhaltliche, organisatorische und vertragliche Verzahnung bei dualem Studium

Das Studium der Medizintechnik nach dem Rosenheimer Studienmodell ist insbesondere als duales Studium mit vertiefter Praxis oder im Verbundstudium geeignet. Die Lernorte Hochschule und Unternehmen sind dabei systematisch inhaltlich, organisatorisch und vertraglich miteinander verzahnt.

Vertragliche Verzahnung

Die Hochschule Rosenheim stellt Musterverträge für das duale Studium bereit, die sich an den Vertragsvorlagen von hochschule dual orientieren. Darin sind insbesondere Rechte und Pflichten sowie Vereinbarungen zu den Studien- und Praxisphasen zwischen den dualen Praxispartnern und den dual Studierenden festgelegt. Mit den abgeschlossenen Verträgen bewerben sich die Studieninteressierten um einen Studienplatz an der TH Rosenheim, womit auch ein Vertragsverhältnis zwischen dual Studierenden und der Hochschule zustande kommt. Des Weiteren schließen die Unternehmen eine Kooperationsvereinbarung mit der Technischen Hochschule Rosenheim ab, die dem Muster der hochschule dual entspricht. Ausführlichere Informationen hierzu, sowie Musterverträge und Kooperationsvereinbarungen können auf den [Internetseiten](#)  der Hochschule abgerufen werden.

Inhaltliche Verzahnung

Der Studienverlauf für dual Studierende gibt einen Wechsel von theoretischen Inhalten an der Hochschule und Vertiefung durch praktische Anwendung in den Unternehmen vor. Folgende Studienleistungen werden im Partnerunternehmen erbracht:

- Vorpraktikum: Falls das Vorpraktikum nicht bereits vor dem Studium abgeleistet wurde, ist dieses im Partnerunternehmen nach Aufnahme des Studiums abzuleisten.
- Studienbegleitendes Praktikum: Das studienbegleitende Praktikum im Umfang von 24 ECTS-Punkten ist im Partnerunternehmen abzuleisten. Dazugehörige praxisbegleitende Lehrveranstaltungen (PLV) können bei entsprechendem Angebot im Partnerunternehmen im Umfang bis zu 6 ECTS-Punkten abgeleistet werden.
- Bachelorarbeit Die Bachelorarbeit im Umfang von 12 ECTS-Punkten wird im Partnerunternehmen des dual Studierenden abgeleistet. Die Festlegung des Themas und der inhaltlichen Bearbeitung erfolgt zusammen mit den Prüfern der Bachelorarbeit an der Hochschule.
- Projektarbeiten Für eine weitere Verzahnung der Lernorte Unternehmen und Hochschule sieht der Studienverlaufsplan die Erstellung von zwei Projektarbeiten im Umfang

von jeweils 5 ECTS-Punkten, insgesamt also im Umfang von 10 ECTS-Punkten, vor. Die Projektarbeiten werden im Partnerunternehmen des dual Studierenden erarbeitet. Die Betreuung und Prüfung erfolgt von Professorinnen und Professoren an der Hochschule, deren Auswahl nach fachlichen Kriterien erfolgt. Der fachliche Inhalt einer Projektarbeit orientiert sich am Lehrinhalt des jeweiligen Studienabschnitts, in welchem die Projektarbeit durchgeführt wird, und wird in Absprache von Unternehmen, Studierenden und Prüfern an der Hochschule festgelegt.

Da für nicht-dual Studierende nur eine Projektarbeit verpflichtend ist, ergeben sich für dual Studierende angepasste Studienverlaufspläne. In diesen Plänen sind diejenigen Studienleistungen farblich gekennzeichnet, die der Studierende in seinem Partnerunternehmen erbringt. Für dual Studierende, die Projektarbeiten im Umfang von 10 ECTS-Punkten im Unternehmen bearbeitet, gilt bezüglich der Erbringung von weiteren Studienleistungen aus der Modulgruppe der Fachwissenschaftlichen Wahlpflichtmodulen eine Mindest-Anzahl von 38 ECTS-Punkten.

Semester	FWPM = Fachwissenschaftliches Wahlpflichtmodul																												Crédit Points (CP)	
	1	2	3	4	5	6	7	8	9	10	11	12	13	14	15	16	17	18	19	20	21	22	23	24	25	26	27	28	29	30
1	Mathematik 1						Informatik Grundlagen					Technische Mechanik 1: Statik				Techn. Zeichnen und CAD				Elektrotechnik 1: Gleichstrom- & Feldlehre										
2	Mathematik 2			Physik 1			Grundlagen Chemie					Technische Mechanik 2: Elastostatik & Festigkeitslehre				Fertigungstechnik und Werkstoffkunde				Elektrotechnik 2: Wechselstromlehre										
3	Polymere Werkstoffe			Medizinische Gerätetechnik			Biomechanik					Medizintechnische Fertigungsverfahren + Reinraumtechnik				Anatomie & Physiologie 1				Signale & Systeme										
4	FWPM			FWPM			Berechnung und Simulation					Kontinuierliche Regelungstechnik				Anatomie & Physiologie 2				Projektarbeit										
5	Praxissemester / Mobilitätsfenster für Auslandssemester																								Praktikumsbegleitende Lehrveranstaltungen					
6	QM & Statistik			Medizintechnische Produktentwicklung / Risikomanagement			FWPM					FWPM				FWPM				Projektarbeit										
7	FWPM			Med. Zulassung/ Rechtskunde			FWPM					Bachelorarbeit																		
insgesamt 210 CP																														

Im Unternehmen zu erbringende Leistungen

Abbildung 9: Duales Studium mit Praxissemester, insbesondere für Verbundstudium geeignet

Semester	FWPM = Fachwissenschaftliches Wahlpflichtmodul																												Crédit Points (CP)	
	1	2	3	4	5	6	7	8	9	10	11	12	13	14	15	16	17	18	19	20	21	22	23	24	25	26	27	28	29	30
1	Mathematik 1					Informatik Grundlagen					Technische Mechanik 1: Statik					Techn. Zeichnen und CAD					Elektrotechnik 1: Gleichstrom- & Feldlehre									
2	Mathematik 2			Physik 1			Grundlagen Chemie					Technische Mechanik 2: Elastostatik & Festigkeitslehre					Fertigungstechnik und Werkstoffkunde					Elektrotechnik 2: Wechselstromlehre								
3	Polymere Werkstoffe			Medizinische Gerätetechnik			Biomechanik					Medizintechnische Fertigungsverfahren + Reinraumtechnik					Anatomie & Physiologie 1					Signale & Systeme								
4	Projektarbeit			FWPM			Berechnung und Simulation					Kontinuierliche Regelungstechnik					Anatomie & Physiologie 2					Praxisanteil								
5	FWPM			FWPM			FWPM					Studienbegleitender Praxisanteil										Praktikumsbegleitende Lehrveranstaltungen								
6	QM & Statistik			Medizintechnische Produktentwicklung / Risikomanagement			FWPM					Projektarbeit					Studienbegleitender Praxisanteil													
7	FWPM			Med. Zulassung/ Rechtskunde			FWPM										Bachelorarbeit													
insgesamt 210 CP																														

Im Unternehmen zu erbringende Leistungen

Abbildung 10: Duales Studium ohne Praxissemester, insbesondere für Studium mit vertiefter Praxis geeignet

Organisatorische Verzahnung

Die organisatorische Verzahnung von Unternehmen und Hochschule erfolgt in gemeinsamen Gremien (Hochschulrat, Industrie- und Wirtschaftsbeirat) und im Arbeitskreis „Duales Studium“. Weitere Informationen hierzu können beim Praktikantenbeauftragten des Studiengangs eingeholt werden.

Informationen zu dualem Studium für Studieninteressierte und für Studierende

Ausführliche Informationen zum dualen Studium erhalten Studieninteressierte und Studierende auf den [Internetseiten](#) der Hochschule. Auch im Rahmen von Informationsveranstaltungen an der Hochschule, z.B. Schnuppertage, werden Informationen hierzu gegeben. Weiterführende Information können Studieninteressierte oder Studierende bei der Studienberatung der Hochschule bzw. bei der Fachstudienberatung des Studiengangs einholen.

10 Vorkenntnisse zum Studienbeginn Medizintechnik

In den Modulen Mathematik und Physik sollten Studienanfänger im Studiengang Medizintechnik die Vorkenntnisse mitbringen, wie sie etwa den Lehrinhalten der FOS-Technik entsprechen. Einen Überblick darüber gibt die nachfolgende Aufstellung:

Vorkenntnisse im Fach Mathematik

Elementare Algebra

Rechnen mit Klammern, Brüchen, Potenzen und Wurzeln, Auflösung einer algebraischen Gleichung nach einer Unbekannten, Lösung einer quadratischen Gleichung

Geometrie

Winkel im Grad- und Bogenmaß, Strahlensätze, Dreiecksberechnungen (Satz des Pythagoras, Fläche, Winkelsumme), Kreisberechnungen (Umfang, Fläche, Tangente)

Analytische Geometrie

Kartesisches Koordinatensystem, Geraden- und Kreisgleichung, Schnittpunkte

Funktionen

Funktionsdefinition, Funktionsgraph, Umkehrfunktion, Polynomfunktion, Potenz- und Wurzelfunktionen, Trigonometrische Funktionen, Exponential- und Logarithmusfunktion, Lineare Gleichungssysteme mit zwei (drei) Unbekannten

Vektorrechnung

Darstellung von Vektoren in Ebene und Raum, Addition und Subtraktion von Vektoren, Skalar- und Vektorprodukt

Differential- und Integralrechnung

Ableitungsregeln (Faktor-, Summen-, Produkt-, Quotienten- und Kettenregel), Kurvendiskussion (Nullstellen, Extremwerte, Wendepunkte, Asymptoten), Stammfunktion und Hauptsatz der Differential- und Integralrechnung, Integrationsregeln

Vorkenntnisse im Fach Physik

Kinematik, Newtonsche Gesetze, Erhaltungssätze der Energie und des Impulses, Beschreibung einfacher Vorgänge aus den vorher genannten Gebieten mit Hilfe der Differential- und Integralrechnung

11 Laufende Informationen

Aktuelle Informationen werden über den [Learning Campus](#), die [Community](#), das [Stundenplansystem](#) Starplan, über die Homepage des Studiengangs [Medizintechnik](#) (Aktuelles) und dem Schaukasten am Sekretariat Medizintechnik (Raum D1.13a) bereitgestellt. Insbesondere sind die Informationen in Learning Campus, Community und StarPlan täglich einzuholen.

- **Learning Campus / Community:** Aktuelle Ankündigungen und Unterlagen zu den einzelnen Lehrveranstaltungen
- **StarPlan:** Einsicht der Stundenpläne sowie Benachrichtigungen über Stundenplan-, Raum- und Vorlesungsänderungen

Organisatorisches zu Semesterbeginn

Zur reibungsfreien Kommunikation zwischen Sekretariat, Lehrenden und Studierenden wird von den Studierenden ein Semestersprecher / eine Semestersprecherin und ein stellvertretender Semestersprecher / eine stellvertretende Semestersprecherin gewählt. Beide sollten per Mobiltelefon erreichbar sein.

12 Ansprechpartner

Sekretariat:

Frau Evelyn Lang
Raum D 1.13a
08031 / 805-2720
evelyn.lang@th-rosenheim.de
Öffnungszeiten des Sekretariats:
Mo. bis Do.: 8:00 – 11:00 Uhr
Freitag geschlossen

Studiengangsberatung:

Prof. Dr.-Ing. Nicole Strübbe
Raum D 0.02
08031 805 - 2630
nicole.struebbe@th-rosenheim.de

Praktikantenbeauftragter:

Prof. Dr.-Ing. Thomas Brinkmann
Raum D 0.04
08031 805 – 2615
thomas.brinkmann@th-rosenheim.de

Beauftragter der Prüfungskommission:

Prof. rer. nat. Dirk Muscat
Raum D 0.02
08031 805 – 2626
dirk.muscat@th-rosenheim.de

Studiengangsleiter:

Prof. Dr.-Ing. Nicole Strübbe
Raum D 0.02
08031 805 - 2630
nicole.struebbe@th-rosenheim.de

13 Modulbeschreibungen

Version local-build für die Studierenden
nach der SPO vom 06.05.2022

Modulbezeichnung		Mathematik 1	
Nummer(n)	Abkürzung	Lehrplansemester	ECTS
MT11	Mathe 1	1	10
Modulverantwortlicher	Dozent(en)	Lehrform	SWS
Prof. Dr. Sandor	Prof. Dr. Sandor	SU	8
Prüfungsform	Moduldauer	Modulturnus	Sprache
siehe SPO	1 Semester	Wintersemester	deutsch
Arbeitsaufwand	= Präsenz	+ Eigenstudium	+ Prüfungsvorb.
300 h	120 h	120 h	60 h
Verwendbarkeit des Moduls in den Studiengängen			
EIT, MB, MEC, MT, KT			
Verpflichtende Voraussetzungen nach Prüfungsordnung			
keine			
Empfohlene Voraussetzungen			
Mathematik im Umfang des Mindestanforderungskatalogs cosh bzw. Vorkurs Mathematik vor Beginn des Wintersemesters			
Angestrebte Lernziele			
Ziel ist die Vermittlung und Vertiefung mathematischer Grundlagen und ihrer Anwendungen. Die Studierenden sind dann befähigt, praktische Probleme mathematisch zu formulieren und durch Auswahl geeigneter Verfahren zu lösen. Aufgrund der Kenntnis mathematischer Grundlagen sind die Studierenden in der Lage, sich selbständig mit weiterführenden mathematischen Methoden auseinanderzusetzen.			
Kurzbeschreibung des Moduls			
Die Studierenden beherrschen die Grundlagen der linearen Algebra und Vektorrechnung. Sie kennen die Grundlagen der Analysis, können sicher mit Funktionen einer Veränderlichen umgehen und beherrschen die Differentialrechnung in einer und mehreren Veränderlichen. Sie können mit komplexen Zahlen umgehen und sie anwenden.			

Inhalt
<p>Vorlesung:</p> <ul style="list-style-type: none">• Grundlagen• Lineare Gleichungssysteme• Matrix-Rechnung und Determinanten• Vektorrechnung• Folgen und Reihen• Funktionen einer Veränderlicher und Kurven• Einführung in komplexe Zahlen• Differentialrechnung einer und mehrerer Veränderlichen <p>Übungen:</p> <ul style="list-style-type: none">• Vorlesungsbegleitende Übungsaufgaben mit Lösungen
Empfohlene Literatur
<ul style="list-style-type: none">• C.Karpfinger: Mathematik in Rezepten, Höhere Mathematik in Rezepten, Springer Verlag, 5.Auflage, 2022• C.Karpfinger: Mathematik in Rezepten, Arbeitsbuch Höhere Mathematik in Rezepten, Springer Verlag, 3.Auflage, 2018• K.Meyberg, P.Vachenauer: Höhere Mathematik 1, Springer Verlag, 6.Auflage, 2001• T.Rießinger: Mathematik für Ingenieure: Eine anschauliche Einführung für das praxisorientierte Studium, Springer Verlag, 10.Auflage, 2017• P.Stingl: Mathematik für Fachhochschulen. Technik und Informatik, Carl Hanser Verlag, 8.Auflage, 2009

Modulbezeichnung		Informatik - Grundlagen	
Nummer(n)	Abkürzung	Lehrplansemester	ECTS
MT12	InfGL	1	5
Modulverantwortlicher	Dozent(en)	Lehrform	SWS
Prof. Dr. Dietrich	Prof. Dr. Dietrich	SU,Pr	4
Prüfungsform	Moduldauer	Modulturnus	Sprache
siehe SPO	1 Semester	Wintersemester	deutsch
Arbeitsaufwand	= Präsenz	+ Eigenstudium	+ Prüfungsvorb.
150 h	60 h	54 h	36 h
Verwendbarkeit des Moduls in den Studiengängen			
EIT,KT,MB,MEC,MT,NPT			
Verpflichtende Voraussetzungen nach Prüfungsordnung			
keine			
Empfohlene Voraussetzungen			
Angestrebte Lernziele			
<p>Nach erfolgreicher Teilnahme an der Lehrveranstaltung sind die Studierenden in der Lage</p> <ul style="list-style-type: none"> • die grundlegende Funktionsweise eines Rechners zu verstehen • die rechnerinterne Zahlendarstellung zu verstehen und die korrekten Basisdatentypen zu verwenden • unter Verwendung von Kontrollstrukturen und Funktionen und Beachtung von Qualitätskriterien (Lesbarkeit, Wartbarkeit und Wiederverwendbarkeit) Programme mittlerer Komplexität anzufertigen. • Algorithmen zu entwerfen und umzusetzen • das Versionsverwaltungstool Git zu verwenden • die C-Standardbibliothek zu verwenden • fremden Source Code zu analysieren und zu bewerten 			
Kurzbeschreibung des Moduls			
<p>Die Studierenden lernen die Grundlagen der prozeduralen Programmierung anhand der Sprache C. In diesem Zusammenhang werden auch Grundlagen der Rechnerarchitektur einschließlich Speichermodell und Datentypen vermittelt. Die Studierenden sind nach erfolgreicher Teilnahme in der Lage Algorithmen zu entwerfen und unter Verwendung von Kontrollstrukturen, Funktionen und Beachtung von Qualitätskriterien Programme umzusetzen.</p>			

Inhalt
<ul style="list-style-type: none">• Einführung in Rechnerarchitektur und Speichermodell• Zahlensysteme, Codierung• Basisdatentypen und Arrays• Versionsverwaltung mittels Git• Kontrollstrukturen• Funktionen• Arithmetische, Bitweise- und Boolesche Operatoren• C-Standardbibliothek
Empfohlene Literatur
<ul style="list-style-type: none">• B. Kernighan, D. Ritchie: Programmieren in C. ANSI C, Carl Hanser, 2.Auflage, 1990• H. Erlenkötter: C:Programmieren von Anfang an, Rowohlt Taschenbuch, 25.Auflage, 1999• A. Böttcher, F. Kneißl: Informatik für Ingenieure, Oldenbourg Verlag, 3.Auflage, 2012

Modulbezeichnung		Technische Mechanik 1:Statik	
Nummer(n)	Abkürzung	Lehrplansemester	ECTS
MT13	Statik	1	5
Modulverantwortlicher	Dozent(en)	Lehrform	SWS
Prof. Dr. Schinagl, Prof. Dr. Wagner	Prof. Dr. Schinagl, Prof. Dr. Wagner	SU, Ü	4
Prüfungsform	Moduldauer	Modulturnus	Sprache
siehe SPO	1 Semester	Wintersemester	deutsch
Arbeitsaufwand	= Präsenz	+ Eigenstudium	+ Prüfungsvorb.
150 h	60 h	54 h	36 h
Verwendbarkeit des Moduls in den Studiengängen			
Zusammenhang mit Modulen desselben Studiengangs: Elastostatik und Festigkeitslehre, Kinematik und Kinetik Verwendbarkeit in weiteren Studiengängen: Kunststofftechnik, Medizintechnik, Maschinenbau			
Verpflichtende Voraussetzungen nach Prüfungsordnung			
keine			
Empfohlene Voraussetzungen			
Kenntnisse zu Mathematik und Physik entsprechend Lehrinhalte FOS-Technik bzw. Abitur			
Angestrebte Lernziele			
<p>Nach erfolgreicher Teilnahme an den Modulveranstaltungen sind die Studierenden in der Lage</p> <ul style="list-style-type: none"> ingenieurwissenschaftlich anerkannte Methoden der Starrkörperstatik anzuwenden, um technische Bauteile und Baugruppen unter punktförmiger und verteilter Belastung im Hinblick auf interne und externe Kräfte, Momente und deren örtlichen Verläufe zu analysieren. praxisnahe technisch-mechanische Systeme zu strukturieren. die damit generierten mathematischen Zusammenhänge für Berechnungen zu nutzen. wichtige Sonderfälle zu verstehen und hierauf die erlernten Methoden zu übertragen. das methodische Vorgehen zur Lösung von Problemstellungen aus der Statik formgerecht und nachvollziehbar zu dokumentieren. 			

Kurzbeschreibung des Moduls
<p>Die Lehrveranstaltung "Statik" ist der erste und essentielle Teil der Technischen Mechanik. Hier werden die Grundlagen und Methoden für die Berechnung innerer und äußerer Kräfte und Momente an statischen Einzel- und Mehrkörpersystemen vermittelt. Diese Grundlagen basieren auf dem Gleichgewicht der Kräfte und Momente, welches über die Methode des Freischneidens zu mathematischen Gleichungen und deren Lösung führt. Wichtige Sonderfälle, wie z.B. Flächen- oder Umschlingungsreibung oder verteilte Lasten, finden Berücksichtigung. Die Statik bildet die Basis für viele weitere ingenieurwissenschaftliche Felder und Lehrmodule.</p>
Inhalt
<ul style="list-style-type: none">• Begriffe, Grundgesetze, Grundaufgaben der Statik• Zentrales, ebenes Kräftesystem• Kraft, Kräftepaar und Moment einer Kraft• Resultierende Kraft eines nicht zentralen ebenen Kräftesystems• Lagerreaktionen• Räumliches Kräftesystem• Schwerpunkt• Innere Kräfte und Momente, Schnittgrößenverläufe auch unter verteilten Lasten• Reibung
Empfohlene Literatur
<ul style="list-style-type: none">• Skriptum zur Lehrveranstaltung• M.Mayer: Technische Mechanik, Carl Hanser, 9.Auflage, 2021• D.Gross, W.Hauger, J.Schröder, W.A.Wall: Technische Mechanik 1:Statik, Springer Vieweg, 14.Auflage, 2019• C. Eller: Holzmann/Meyer/Schumpich Technische Mechanik Statik, Springer Vieweg, 15.Auflage, 2018

Modulbezeichnung		Technisches Zeichnen und CAD	
Nummer(n)	Abkürzung	Lehrplansemester	ECTS
MT14	TZ-CAD	1	5
Modulverantwortlicher	Dozent(en)	Lehrform	SWS
Prof. Dr. Reuter	Dipl.-Ing. Hans Kagerer (CAD), Prof. Dr. Lazar, Prof. Dr. Meierlohr, Prof. Dr. Neumaier (TZ), Prof. Dr. Reiß, Dipl.-Ing. Stefan Steinlechner (CAD), Prof. Würtele (CAD)	SU,Ü	4
Prüfungsform	Moduldauer	Modulturnus	Sprache
siehe SPO	1 Semester	Wintersemester	deutsch
Arbeitsaufwand	= Präsenz	+ Eigenstudium	+ Prüfungsvorb.
150 h	60 h	54 h	36 h
Verwendbarkeit des Moduls in den Studiengängen			
<p>Das Modul ist in den Studiengängen Maschinenbau, Mechatronik, Medizintechnik und Kunststofftechnik verwendbar/verpflichtend. Insgesamt wird den Studierenden im Rahmen der Vorlesung ein Überblick zu den Themen im allgemeinen Maschinenbau gegeben. Dabei wird speziell auf das Zusammenwirken unterschiedlicher Ingenieursdisziplinen (z. B. Mechanik, Maschinenelemente, Fertigungsverfahren, Werkstofftechnik, Montagetechnik, Qualitätsmanagement, Konstruktion und Produktentwicklung) eingegangen. Der gewonnene systemtechnische Einblick schafft für die angehenden Ingenieur:innen die fachübergreifende Voraussetzung, den Produktlebenszyklus (interdisziplinäre Entwicklung, Produktion, Betrieb und Verwertung) von Produkten und Maschinen ganzheitlich zu verstehen.</p>			
Verpflichtende Voraussetzungen nach Prüfungsordnung			
keine			
Empfohlene Voraussetzungen			
keine			

Angestrebte Lernziele

Die Studierenden sind in der Lage, Bauteile und Baugruppen in Form von Handskizzen und Technischen Zeichnungen zu spezifizieren und zu dokumentieren. Die Studierenden sind in der Lage Bauteile und Baugruppen mit Hilfe eines 3D-CAD-Programms zu konstruieren und daraus normgerechte Zeichnungen abzuleiten. Die Studierenden können

- räumliche Sachverhalte in die zweidimensionale Zeichenebene übertragen
- normgerechte, technische Zeichnungen lesen und erstellen,
- grundlegende funktionale Anforderungen (z. B. Passungen, Oberflächen, Kanten) in technischen Zeichnungen richtig und eindeutig spezifizieren,
- normgerechte Stücklisten erzeugen,
- axonometrische Freihandzeichnungen von Bauteilen erstellen,
- abstrahiert technisch skizzieren

Die Studierenden erlernen die effiziente Anwendung eines modernen 3D-CAD-Systems und können

- skizzenbasierte 3D-Körper modellieren (Dreh- u. Frästeile),
- aus mehreren 3D-Körpern Baugruppen erstellen,
- normgerechte Fertigungszeichnungen von Einzelteilen ableiten.

Kurzbeschreibung des Moduls

Die Lehrveranstaltung dient dem Erlernen der Grundlagen der Konstruktion mit Fokus auf die funktional eindeutige Spezifikation und Kommunikation der Bauteilgestalt sowie dem Erlernen eines modernen 3D-CAD Systems.

Inhalt
<p>Vorlesung Technisches Zeichnen</p> <ul style="list-style-type: none">• Aufbau und Inhalt von Technischen Zeichnungen• Konstruktionsnormen• Projektionszeichnen• Darstellung von Einzelteilen und Gruppen• Bemaßung, Toleranzen, Passungen, Kantenzustände• Darstellung von Standard-Maschinenelementen• Kennzeichnung von Schweißnähten <p>Übung Technisches Zeichnen</p> <ul style="list-style-type: none">• Zweidimensionales und axonometrisches Freihandzeichnen• Normgerechtes technisches Zeichnen und Spezifizieren• Abbildung konstruktiver Elementarfunktionen (Passungen, Oberflächen, Kanten)• Spezifikation funktions- und fertigungsgerechter Toleranzen• Konstruktions skelette anhand konkreter Produktbeispiele <p>Erzeugung von Volumenkörpern und Baugruppen, sowie Zeichnungserstellung mit Hilfe eines 3D-CAD-Systems, insbesondere:</p> <ul style="list-style-type: none">• Einsatzmöglichkeiten von CAD-Programmen, Marktübersicht• Skizzentchnik, geometrische und maßliche Bedingungen• Funktionen zum Erzeugen und Entfernen von Material• Modellaufbau• Baugruppenfunktionen• Zeichnungsableitung
Empfohlene Literatur
<ul style="list-style-type: none">• Normen DIN et al, Berlin, Beuth Verlag• Skriptum zur Lehrveranstaltung• Online Hilfe zum CAD Programm• Video Tutorial, Learning Campus, TH Rosenheim• H. Hoischen, A. Fritz, et al.: Technisches Zeichne, Carl Hanser, 37.Auflage, 2020• R. Gomeringer, et al.: Tabellenbuch Metall, Verlag Europa-Lehrmittel, 48.Auflage, 2019• S. Labisch, C. Weber: Technisches Zeichnen, Springer Vieweg, 6.Auflage, 2020• U. Viebahn: Technisches Freihandzeichnen, Springer Vieweg, 9.Auflage, 2017

Modulbezeichnung		Elektrotechnik 1	
Nummer(n)	Abkürzung	Lehrplansemester	ECTS
MT15	ET1	1	5
Modulverantwortlicher	Dozent(en)	Lehrform	SWS
Prof. Dr. Stichler	Prof. Dr. Stichler	SU, Pr	4
Prüfungsform	Moduldauer	Modulturnus	Sprache
siehe SPO	1 Semester	Wintersemester	deutsch
Arbeitsaufwand	= Präsenz	+ Eigenstudium	+ Prüfungsvorb.
150 h	60 h	54 h	36 h
Verwendbarkeit des Moduls in den Studiengängen			
MT			
Verpflichtende Voraussetzungen nach Prüfungsordnung			
keine			
Empfohlene Voraussetzungen			
keine			
Angestrebte Lernziele			
<p>Die Studierenden verstehen elektrotechnische Systeme hinsichtlich ihrer Funktionsweise und erkennen Zusammenhänge mit elektrotechnischen Gesetzmäßigkeiten.</p> <ul style="list-style-type: none"> • Sie analysieren, berechnen und bewerten elektrische Gleichstromschaltungen • Sie verstehen und beschreiben elektrische und magnetische Felder mathematisch • Sie verstehen und beschreiben elektrische Bauteile wie Widerstände, Kondensatoren und Induktivitäten • Sie verstehen die Maxwell'schen Gleichungen der Elektrostatik 			
Kurzbeschreibung des Moduls			
<p>In dem Modul Elektrotechnik 1 werden grundlegende Methoden und Fachkenntnisse der Elektrotechnik vermittelt und in Übungen und Praktika vertieft. Ca. 1/3 des Moduls befasst sich mit den Gleichstromkreisen, 1/3 mit statischen elektrischen Feldern und 1/3 mit statischen magnetischen Feldern. Die Maxwell'schen Gleichungen werden als Basis der Elektrotechnik eingeführt.</p>			

Inhalt
<ul style="list-style-type: none">• Einführung: Grundlegende Gesetze, Berechnung von Gleichstromnetzwerken mit Hilfe von Standardverfahren (Kirchhoff'sche Regeln und Maschenstromverfahren), Messen elektrischer Größen, Strom- und Spannungsquellen• Elektrische Felder: elektrische Feldgrößen, Kräfte in elektrostatischen Feldern, Materie im elektr. Feld, Kondensator, Schaltvorgänge am Kondensator• Magnetische Felder: magnetische Feldgrößen, Durchflutung, Materie im Magnetfeld, Lorentzkraft, Induktionsgesetz, Selbstinduktion, Schaltvorgänge an Induktivitäten, Lenz'sches Prinzip, Transformator, Generator
Empfohlene Literatur
<ul style="list-style-type: none">• G.Hagmann: Grundlagen der Elektrotechnik, Aula Verlag, 18.Auflage, 2020• W.Weißgerber: Elektrotechnik für Ingenieure 1, Springer Vieweg, 11.Auflage, 2018• A.Führer, K.Heidemann, W.Nerreter: Grundgebiete der Elektrotechnik 1, Carl Hanser, 10.Auflage, 2019• A.Führer, K.Heidemann, W.Nerreter: Grundgebiete der Elektrotechnik 2, Carl Hanser, 10.Auflage, 2019• M.Albach: Grundlagen der Elektrotechnik 1:Erfahrungssätze, Bauelemente, Gleichstromschaltungen, Pearson, 3.Auflage, 2011• M. Albach: Grundlagen der Elektrotechnik 2:Periodische und nicht periodische Signalformen, Pearson, 2.Auflage, 2011

Modulbezeichnung		Mathematik 2	
Nummer(n)	Abkürzung	Lehrplansemester	ECTS
MT21	Mathe 2	2	5
Modulverantwortlicher	Dozent(en)	Lehrform	SWS
Prof. Dr. Sandor	Prof. Dr. Sandor	SU	5
Prüfungsform	Moduldauer	Modulturnus	Sprache
siehe SPO	1 Semester	Sommersemester	deutsch
Arbeitsaufwand	= Präsenz	+ Eigenstudium	+ Prüfungsvorb.
150 h	105 h	15 h	30 h
Verwendbarkeit des Moduls in den Studiengängen			
EIT, MB, MEC, MT, KT			
Verpflichtende Voraussetzungen nach Prüfungsordnung			
keine			
Empfohlene Voraussetzungen			
Mathematik 1, Mathematik im Umfang des Mindestanforderungskatalogs cosh bzw. Vorkurs Mathematik vor Beginn des Wintersemesters			
Angestrebte Lernziele			
Ziel ist die Vermittlung und Vertiefung mathematischer Grundlagen und ihrer Anwendungen und Einführung in die Wahrscheinlichkeitsrechnung und Anwendungen in der Statistik. Die Studierenden sind befähigt, praktische Probleme mathematisch zu formulieren und durch Auswahl geeigneter Verfahren zu lösen. Aufgrund der Kenntnis mathematischer und statistischer Grundlagen sind die Studierenden in der Lage, sich selbstständig mit weiterführenden mathematischen und statistischen Methoden auseinanderzusetzen.			
Kurzbeschreibung des Moduls			
Die Studierenden beherrschen die Differential- und Integralrechnung in einer und mehreren Veränderlichen. Sie können gewöhnliche Differentialgleichungen erster und zweiter Ordnung lösen. Sie kennen die Grundlagen der Wahrscheinlichkeitsrechnung und Statistik und können sie anwenden.			

Inhalt
<p>Vorlesung:</p> <ul style="list-style-type: none">• Differentialrechnung einer und mehrerer Veränderlicher• Integralrechnung einer und mehrerer Veränderlicher• Gewöhnliche Differentialgleichungen• Einführung in Wahrscheinlichkeitsrechnung und Statistik <p>Übung:</p> <ul style="list-style-type: none">• Vorlesungsbegleitende Übungsaufgaben mit Lösungen
Empfohlene Literatur
<ul style="list-style-type: none">• C.Karpfinger: Mathematik in Rezepten, Höhere Mathematik in Rezepten, Springer Verlag, 5.Auflage, 2022• C.Karpfinger: Mathematik in Rezepten, Arbeitsbuch Höhere Mathematik in Rezepten, Springer Verlag, 3.Auflage, 2018• K.Meyberg, P.Vachenauer: Höhere Mathematik 1, Springer Verlag, 6.Auflage, 2001• T.Rießinger: Mathematik für Ingenieure: Eine anschauliche Einführung für das praxisorientierte Studium, Springer Verlag, 10.Auflage, 2017• P.Stingl: Mathematik für Fachhochschulen. Technik und Informatik, Carl Hanser Verlag, 8.Auflage, 2009• L.Fahrmeir, et al.: Statistik: Der Weg zur Datenanalyse, Springer Verlag, 8.Auflage, 2016

Modulbezeichnung		Physik 1	
Nummer(n)	Abkürzung	Lehrplansemester	ECTS
MT22	Physik 1	2	5
Modulverantwortlicher	Dozent(en)	Lehrform	SWS
Prof. Dr. Kellner	Prof. Dr. Kellner	SU,Ü,Pr	5
Prüfungsform	Moduldauer	Modulturnus	Sprache
siehe SPO	1 Semester	Sommersemester	deutsch
Arbeitsaufwand	= Präsenz	+ Eigenstudium	+ Prüfungsvorb.
150 h	55 h	70 h	25 h
Verwendbarkeit des Moduls in den Studiengängen			
In MT & KT; sowie zu 3/5 in EIT, MB, MEC			
Verpflichtende Voraussetzungen nach Prüfungsordnung			
keine			
Empfohlene Voraussetzungen			
Mathematisch-naturwissenschaftliche Schulausbildung: <ul style="list-style-type: none"> • Kenntnisse in Vektorrechnung (Bedeutung verstehen Skalar- und Vektorprodukt) • Kurvendiskussion einfacher Funktionen durchführen können • Bedeutung der Integration und Differentiation einfacher Funktionen verstehen, Differentiation und Integration einfacher Funktionen durchführen können • Logarithmusfunktion verstehen und berechnen • Trigonometrische Funktionen (sin, cos, tan) verstehen und berechnen • lineare und quadratische Gleichungen lösen können 			

Angestrebte Lernziele

Nach erfolgreicher Teilnahme am seminaristischen Unterricht sind die Studierenden in der Lage...

- mit physikalischen Größen und Einheiten samt Präfixen und Potenzen sicher zu rechnen und diese in allen Berechnungen einzubeziehen.
- die grundlegenden kinematischen Zusammenhänge zwischen Weg, Geschwindigkeit und Beschleunigung bei der Translation und der Kreisbewegung zu verstehen und sicher anzuwenden.
- den fundamentalen Begriff der Kraft zu definieren sowie die Kraftarten zu beschreiben.
- die Newtonschen Gesetze sicher zu benutzen und als wichtiges Instrument bei der Lösung von Aufgabenstellungen zu begreifen.
- die Begriffe Arbeit, Energie und Leistung zu verstehen und zu unterscheiden sowie den mechanischen Energieerhaltungssatz bei der Problemlösung einzusetzen.
- die Bewegungsgleichung des Ein-Massen-Schwingers für den freien, gedämpften und erzwungenen Fall aufzustellen und die unterschiedliche Lösung zu diskutieren und zu interpretieren.
- verschiedene Formen und Realisierungen von schwingungsfähigen Systemen samt Dämpfungs- und Anregungsmechanismen kennenzulernen.
- bei der erzwungenen Schwingung insbesondere das Phänomen der Resonanz zu begreifen und die Bedeutung der Amplitudenresonanzkurve (Amplitudenfrequenzgang) zu verstehen und zu interpretieren.
- Die Begriffe Schweredruck, statischer Druck und dynamischer Druck unterscheiden und die Bernoulli-Gleichung bei der Lösung von Aufgabenstellungen benutzen.
- Die Strahlenausbreitung von Licht in Reflexion und Transmission für einfache Fälle quantitativ richtig zeichnen können.
- Einfache Beugungs- und Interferenzphänomene von Licht qualitativ und die Beugung an Gittern quantitativ beschreiben können.
- Das Phänomen der Spannungsdoppelbrechung bei verschiedenen Materialien interpretieren können.

Weiterhin sind die Studierenden nach erfolgreicher Durchführung des Praktikums imstande...

- sich die physikalischen Zusammenhänge im Kontext des Themenfeldes selbstständig zu erschließen.
- Unsicherheitsbetrachtungen sicher durchzuführen.
- Versuche zu planen und Messdaten zu erfassen sowie die erzielten Ergebnisse auszuwerten, kritisch zu hinterfragen und wissenschaftlich zu dokumentieren.
- sich durch Teamarbeit gegenseitig zu unterstützen und fachliche Diskussionen zu führen.

Kurzbeschreibung des Moduls

Das Modul setzte sich aus den Blöcken Größen-Einheiten-Unsicherheit-Versuch, Kinematik, Dynamik 1 (Translation), Schwingung und Grundlagen der Optik und Grundlagen der Strömungsmechanik. Begleitend zur Vorlesung werden für das Themenfeld Größen – Einheiten – Unsicherheit - Versuch, für das Verständnis der kinematischen Größen Geschwindigkeit und Beschleunigung sowie für das Verständnis mechanischer Resonanz und Rohrströmung Praktikumsversuche durchgeführt.

Inhalt
Größen, Einheiten, Messen und Auswerten Physikalische Größen, Einheiten, Größenordnungen, Signifikante Stellen, Messunsicherheiten, Rechnen mit Unsicherheiten, Ausgleichsgerade, Linearisierung
Kinematik Definition und Zusammenhang von Weg, Geschwindigkeit und Beschleunigung als vektorielle Größen, Spezialfälle: geradlinige und kreisförmige Bewegung
Dynamik 1 Kraftbegriff und Newtonsche Axiome, Beispiele von Kräften, Arbeit, Energie, Leistung, Wirkungsgrad, mechanischer Energieerhaltungssatz
Schwingungen Aufstellen der Bewegungsgleichung des Ein-Massen-Schwingers für den freien, gedämpften und erzwungenen Fall inklusive Diskussion und Interpretation der Lösung, Beispiele schwingungsfähiger Systeme inklusive Dämpfungs- und Anregungsmechanismen, Resonanz, Amplitudenresonanzkurve (Amplitudenfrequenzgang), Phasenverschiebung (Phasenfrequenzgang)
Grundlagen der Optik Strahlenoptik, Reflexions-, Beugungs- und Abbildungsgleichung, Beugung an Einzelspalt, Doppelspalt und Gitter, Interferenz in Interferometern und an dünnen Schichten, Polarisation und Spannungsdoppelbrechung
Grundlagen der Strömungsmechanik Schweredruck, Pascalsches Prinzip, Auftrieb, dynamischer Druck, statischer Druck, Bernoulli Gleichung
Empfohlene Literatur
<ul style="list-style-type: none">• D.C.Giancoli: Physik, Pearson, 4. Auflage , 2019• P.Tipler, G.Mosca: Physik:für Studierende der Naturwissenschaften und Technik, Springer Verlag, 8. Auflage , 2019

Modulbezeichnung		Grundlagen Chemie	
Nummer(n)	Abkürzung	Lehrplansemester	ECTS
MT23	Chem.	2	5
Modulverantwortlicher	Dozent(en)	Lehrform	SWS
Prof. Dr. Muscat	Prof. Dr. Muscat, Sophia Hefenbrock	SU,Pr	4
Prüfungsform	Moduldauer	Modulturnus	Sprache
siehe SPO	1 Semester	Sommersemester	deutsch
Arbeitsaufwand	= Präsenz	+ Eigenstudium	+ Prüfungsvorb.
150 h	80 h	50 h	20 h
Verwendbarkeit des Moduls in den Studiengängen			
MB, MEC, MT, KT			
Verpflichtende Voraussetzungen nach Prüfungsordnung			
keine			
Empfohlene Voraussetzungen			
Schulkenntnisse in der Chemie			
Angestrebte Lernziele			
Die Studenten kennen die verschiedenen Atommodelle und deren Anwendung. Sie kennen das Orbitalmodell und können (mit diesem) die einzelnen organischen Reaktionen herleiten. Die Studenten beherrschen das chemische Rechnen, genannt Stöchiometrie. Sie kennen den Weg vom Erdöl bis zu den Massenpolymeren, den technischen Kunststoffen, den Biopolymeren und Recyclingmethoden.			
Kurzbeschreibung des Moduls			
Basiswissen der Chemie mit Modellen, organischer Chemie und Basiswissen der makromolekularen Chemie			

Inhalt
<p>Vorlesung:</p> <ul style="list-style-type: none">• Atommodelle• Metalle, Nichtmetalle und Halbmetalle• Wechselwirkungen zwischen Molekülen• Gleichgewichtsreaktionen• Säuren und Basen• Titrationsen• Stöchiometrie• Steamcracking• funktionelle Gruppen der organischen Chemie• Ausgewählte Gebiete der organischen für die Polymerchemie: Substitution am Aromaten, Nukleophile Substitution, Mesomerie etc.• Grundlagen der Polymerisation: Kettenwachstums und Stufenwachstumspolymerisation• Massenpolymere und deren Basiseigenschaften• technische Kunststoffe und deren Basiseigenschaften• Biopolymere• Recyclingmethoden
Empfohlene Literatur
<ul style="list-style-type: none">• H.G.Elias: Makromoleküle Band 1: Chemische Struktur und Synthesen, Wiley-VCH, 6. Auflage, 1999• H.G.Elias: Makromoleküle Band 2: Physikalische Strukturen und Eigenschaften, Wiley-VCH, 6. Auflage, 2000• B.Tieke: Makromolekulare Chemie, Wiley-VCH, 3. Auflage, 2014• W.Kaiser: Kunststoffchemie für Ingenieure, Carl Hanser Verlag, 3. Auflage, 2011

Modulbezeichnung		Technische Mechanik 2:Elastostatik und Festigkeitslehre	
Nummer(n)	Abkürzung	Lehrplansemester	ECTS
MT24	Elasto	2	5
Modulverantwortlicher	Dozent(en)	Lehrform	SWS
Prof. Dr. Schinagl, Prof. Dr. Wagner	Prof. Dr. Schinagl, Prof. Dr. Wagner	SU,Ü	4
Prüfungsform	Moduldauer	Modulturnus	Sprache
siehe SPO	1 Semester	Sommersemester	deutsch
Arbeitsaufwand	= Präsenz	+ Eigenstudium	+ Prüfungsvorb.
150 h	60 h	54 h	36 h
Verwendbarkeit des Moduls in den Studiengängen			
Zusammenhang mit Modulen desselben Studiengangs: Statik, Kinematik und Kinetik. Verwendbarkeit für weitere Studiengänge: Mechatronik, Kunststofftechnik, Medizintechnik, Maschinenbau			
Verpflichtende Voraussetzungen nach Prüfungsordnung			
keine			
Empfohlene Voraussetzungen			
Statik, Mathematik 1			
Angestrebte Lernziele			
<p>Nach erfolgreicher Teilnahme an den Modulveranstaltungen sind die Studierenden in der Lage</p> <ul style="list-style-type: none"> • den Dehnungs- und Spannungszustand in prismatischen Bauteilen mit beliebigem Querschnitt unter beliebiger äußerer Belastung qualitativ und quantitativ zu bestimmen. • die Komponenten des ebenen und räumlichen Spannungszustands zu verstehen und zu beurteilen und damit die Sicherheit gegen die statischen Versagensfälle Fließen, Gewaltbruch und Knicken zu bewerten. • elastische Bauteilverformungen zu berechnen und Kräfte und Momente in überbestimmten Systemen zu ermitteln. • das Prinzip der Energiemethoden anzuwenden und damit Verformungen, Kräfte und Momente an bestimmten und überbestimmten Systemen zu berechnen. • das methodische Vorgehen zur Lösung von Problemstellungen aus der Festigkeitslehre formgerecht und nachvollziehbar zu dokumentieren. 			

Kurzbeschreibung des Moduls
<p>Die Lehrveranstaltung “Elastostatik und Festigkeitslehre” untersucht die Dehnungen und Spannungen, die sich in Werkstoffbereichen von belasteten Bauteilen ausbilden und liefert hierfür mathematische Beschreibungen. Damit werden Festigkeits- und Stabilitätsbeurteilungen für Bauteile durchgeführt, ebenso wie die Berechnung von Verformungen und Kräften und Momenten in überbestimmten Systemen. Mit dem Prinzip der Energiemethoden wird eine zusätzliche Möglichkeit aufgezeigt, um Kräfte, Momente und Verformungen in statisch bestimmten und überbestimmten Systemen zu ermitteln.</p>
Inhalt
<ul style="list-style-type: none">• Hookesches Gesetz, Dehnungen, Spannungen• Ebener und räumlicher Spannungszustand• Mohrscher Spannungskreis• Spannungen und Dehnungen an prismatischen Trägern unter Zug-, Druck-, Biege-, Torsionsbelastung• Flächenmomente zweiter Ordnung und deren Transformationen• Spannungen und Dehnungen an prismatischen Trägern unter Querkraftbelastung• Versagenstheorien und Vergleichsspannungen• Sicherheit gegen die Versagensfälle Fließen, Gewaltbruch• Sicherheit gegen den Versagensfall elastisches und plastisches Knicken• Verformungsberechnung und Berechnung statisch überbestimmter Systeme mit der Elastizitätsmethode• Verformungsberechnung und Berechnung statisch überbestimmter Systeme mit dem Prinzip Energiemethoden
Empfohlene Literatur
<ul style="list-style-type: none">• Skriptum zur Lehrveranstaltung• M.Mayer: Technische Mechanik, Carl Hanser, 9.Auflage, 2021• D.Gross, W.Hauger, J.Schröder, W.A.Wall: Technische Mechanik 2:Elastostatik, Springer Vieweg, 14.Auflage, 2021• C. Altenbach: Holzmann/Meyer/Schumpich Technische Mechanik Festigkeitslehre, Springer Vieweg, 14.Auflage, 2020

Modulbezeichnung		Fertigungsverfahren & Werkstofftechnik	
Nummer(n)	Abkürzung	Lehrplansemester	ECTS
MT25		2	5
Modulverantwortlicher	Dozent(en)	Lehrform	SWS
Prof. Dr. Johannes Schroeter	Prof. Dr. Lazar, Prof. Dr. Schroeter	SU,	5
Prüfungsform	Moduldauer	Modulturnus	Sprache
siehe SPO	1 Semester	Sommersemester	deutsch
Arbeitsaufwand	= Präsenz	+ Eigenstudium	+ Prüfungsvorb.
150 h	75 h	45 h	30 h
Verwendbarkeit des Moduls in den Studiengängen			
KT, MT			
Verpflichtende Voraussetzungen nach Prüfungsordnung			
keine			
Empfohlene Voraussetzungen			
Grundlagen der Physik			

Angestrebte Lernziele

Bezüglich der Werkstofftechnik kennen die Studierenden

- den Aufbau und die kristalline Struktur verschiedener Werkstoffe und sind in der Lage, diesen mit Hilfe von Kenngrößen zu beschreiben;
- kennen sie die Bedeutung von Fehlern insbesondere im Zusammenhang mit den mechanischen Eigenschaften;
- kennen sie die Grundprinzipien der Legierungsbildung sowie die Beschreibung mit Hilfe von Phasendiagrammen;
- verstehen sie die Eigenschaften von Eisen und Eisenlegierungen sowie von ausgewählten NE-Metallen und kennen wesentliche Anwendungsgebiete;
- kennen sie die Gruppe der keramischen Werkstoffe;
- sind sie in der Lage, durch geeignete mechanische und thermische Behandlungen die Werkstoffeigenschaften zu beeinflussen;
- verstehen sie die Eigenschaften ausgewählter Funktions- und Polymerwerkstoffe und kennen deren Anwendungsgebiete

Bezüglich der Fertigungsverfahren erwerben die Studierenden detaillierte Kenntnisse wichtiger Fertigungsverfahren nach DIN 8580 zur Herstellung geometrisch bestimmter Werkstücke und verstehen diese zu funktionsfähigen Erzeugnissen zusammzusetzen. Sie haben die Fertigkeit, diese Verfahren hinsichtlich Qualität, Wirtschaftlichkeit, Flexibilität und Ressourceneinsparung zu beurteilen

Kurzbeschreibung des Moduls

In dem Modul Fertigungsverfahren & Werkstofftechnik werden die prinzipiellen Zusammenhänge zwischen Herstellung, Aufbau und Eigenschaften von Werkstoffen, deren Beschreibung mit fachspezifischen Kenngrößen sowie verschiedene Fertigungsmethoden und -verfahren diese zu beeinflussen vermittelt.

Inhalt

Bezüglich der Werkstoffkunde:

- Struktur der Materie: Atommodelle, Bindungen, Kristalle
- Konstitution: Phasendiagramme, Legierungsbildung
- Werkstoffprüfung
- Eisen und Eisenlegierungen
- NE-Metalle
- Keramische Werkstoffe
- (Halbleiter und Funktionswerkstoffe)

Bezüglich der Fertigungsverfahren: Übersicht über die grundlegenden Fertigungsverfahren und -verfahren nach DIN 8580:

- Urformen (z.B. Gießverfahren, Sintern, Rapid Prototyping)
- Umformen (z.B. Walzen, Schmieden, Tiefziehen, Biegen)
- Trennen

Grundlagen: Werkzeugschneide, Schneidstoffe, Kühlschmierstoffe, Spanbildung und Spanarten, Verschleiß und Standzeiten, Kräfte und Leistungen;

- Zerteilen (z.B. Schwerschneiden, Strahlschneiden)
- Spanen mit geometrisch bestimmter Schneide (z.B. Drehen, Bohren, Fräsen, Räumen, Sägen)
- Spanen mit geometrisch unbestimmter Schneide (z.B. Schleifen, Honen, Läppen)
- Abtragen (z.B. Funkenerosion, Laserschneiden)
- Zerlegen (z.B. Auseinandernehmen)
- Reinigen (z.B. Strahlreinigen)
- Fügen
- An- und Einpressen (z.B. Schrauben, Schnappverbindungen, Pressverbindungen)
- Fügen durch Umformen (z.B. Stanznieten, Nieten)
- Schweißen (z.B. MIG-, MAG-, WIG-, Plasmaschweißen)
- Löten (Weich- und Hartlöten)
- Kleben (physikalisch und chemisch abbindend)
- Beschichten
- Z.B. Lackieren, Emaillieren, Bedampfen, Galvanisieren
- Stoffeigenschaft ändern (siehe Werkstoffkunde)

Empfohlene Literatur

- W. Seidel: Werkstofftechnik, Carl Hanser, 11. Auflage , 2018
- H.J.Bargel G.Schulze: Werkstoffkunde, Springer Vieweg, 12. Auflage , 2018
- W.Bergmann: Werkstofftechnik, Carl Hanser, 7. Auflage , 2013
- W.Weißbach: Werkstoffkunde und Werkstoffprüfung, Springer Vieweg, 19. Auflage , 2015
- J.F. Shakelford: Werkstofftechnologie für Ingenieure, Pearson, 6. Auflage , 2007
- J.Burmester, et al.: Fachkunde Metall:CD-ROM Bilder & Tabellen interaktiv, Europa-Lehrmittel, 58. Auflage , 2017
- R.Koether, W.Rau: Fertigungstechnik für Wirtschaftsingenieure, Carl Hanser, 4. Auflage , 2012
- R.Gomeringer, et al.: Tabellenbuch Metall XXL CD, Europa-Lehrmittel, 46. Auflage , 2014

Modulbezeichnung		Elektrotechnik 2	
Nummer(n)	Abkürzung	Lehrplansemester	ECTS
MT26	ET2	2	5
Modulverantwortlicher	Dozent(en)	Lehrform	SWS
Prof. Dr. Stichler	Prof. Dr. Stichler	SU, Pr	4
Prüfungsform	Moduldauer	Modulturnus	Sprache
siehe SPO	1 Semester	Sommersemester	deutsch
Arbeitsaufwand	= Präsenz	+ Eigenstudium	+ Prüfungsvorb.
150 h	60 h	54 h	36 h
Verwendbarkeit des Moduls in den Studiengängen			
MT			
Verpflichtende Voraussetzungen nach Prüfungsordnung			
keine			
Empfohlene Voraussetzungen			
ET1			
Angestrebte Lernziele			
<p>Die Studierenden verstehen elektrotechnische Systeme hinsichtlich ihrer Funktionsweise und erkennen Zusammenhänge mit elektrotechnischen Gesetzmäßigkeiten.</p> <ul style="list-style-type: none"> • Sie verstehen und beherrschen die Grundprinzipien der komplexen Wechselstromrechnung • Sie wenden die Ergebnisse der komplexen Wechselstromrechnung auf frequenzabhängige Systeme an, im Sinne einer systemtheoretischen Beschreibung im Zeit- und Frequenzbereich; Filterschaltungen • Sie analysieren und verstehen von Mehrphasensystemen und deren Netzformen • Sie lernen die wesentlichen Halbleiterbauelemente kennen und verstehen deren Funktionsweise 			
Kurzbeschreibung des Moduls			
<p>In dem Modul Elektrotechnik 2 werden grundlegende Methoden und Fachkenntnisse der Elektrotechnik vermittelt und in Übungen und Praktika vertieft. Ca. ½ des Moduls befasst sich mit Wechselstromkreisen und deren Anwendungen, ¼ mit Mehrphasensystemen und den möglichen Netzformen und ¼ mit Halbleiterbauelementen.</p>			

Inhalt
<ul style="list-style-type: none">• Wechselstromkreise: Kenngrößen der Wechselstromtechnik, komplexe Darstellung von Wechselgrößen, Zeigerdiagramme, Wechselstromwiderstände und -Netzwerke, Leistung und Arbeit, Filterschaltungen und Schwingkreise, Beschreibung im Bildbereich• Mehrphasensysteme: Erzeugung von Drehstrom; Sternschaltung; Dreieckschaltung; Drehstrommotor; Netzformen• Halbleiterbauelemente: Elektrische Leitung in Halbleitern; pn-Übergang; Diode; Transistor; Thyristor; LED
Empfohlene Literatur
<ul style="list-style-type: none">• G.Hagmann: Grundlagen der Elektrotechnik, Aula Verlag, 18.Auflage, 2020• W.Weißgerber: Elektrotechnik für Ingenieure 1, Springer Vieweg, 11.Auflage, 2018• A.Führer, K.Heidemann, W.Nerreter: Grundgebiete der Elektrotechnik 1, Carl Hanser, 10.Auflage, 2019• A.Führer, K.Heidemann, W.Nerreter: Grundgebiete der Elektrotechnik 2, Carl Hanser, 10.Auflage, 2019• M.Albach: Grundlagen der Elektrotechnik 1:Erfahrungssätze, Bauelemente, Gleichstromschaltungen, Pearson, 3.Auflage, 2011• M. Albach: Grundlagen der Elektrotechnik 2:Periodische und nicht periodische Signalformen, Pearson, 2.Auflage, 2011

Modulbezeichnung		Polymere Werkstoffe	
Nummer(n)	Abkürzung	Lehrplansemester	ECTS
MT31	WekuKu	3	5
Modulverantwortlicher	Dozent(en)	Lehrform	SWS
Prof. Dr. Strübbe	Prof. Dr. Strübbe, Prof. Dr. Muscat	SU, Pr	4
Prüfungsform	Moduldauer	Modulturnus	Sprache
siehe SPO	1 Semester	Wintersemester	deutsch
Arbeitsaufwand	= Präsenz	+ Eigenstudium	+ Prüfungsvorb.
150 h	60 h	54 h	36 h
Verwendbarkeit des Moduls in den Studiengängen			
KT, MT			
Verpflichtende Voraussetzungen nach Prüfungsordnung			
Pr mE (Praktikum mit Erfolg abgelegt)			
Empfohlene Voraussetzungen			
Chemie, Fertigungstechnik und Werkstoffkunde			
Angestrebte Lernziele			
Die Studierenden erlernen die Grundlagen der Polymermechanik und verstehen diese. Sie können die Grundlagen anwenden, indem sie die hoch komplexen Zusammenhänge zwischen molekularer Struktur und resultierenden Eigenschaftsprofilen verstehen. Sie erlernen Ergebnisse der Werkstoffprüfung richtig zu interpretieren und somit erlangen sie die Kompetenz eine geeignete Materialauswahl treffen zu können.			
Kurzbeschreibung des Moduls			
Die Studierenden erlernen erstmalig das Verhalten von polymeren Werkstoffen in Bezug auf Ihre Anwendung und können die resultierenden Eigenschaften u.a. an Hand des makromolekularen Aufbaus erklären.			

Inhalt
Vorlesung: <ul style="list-style-type: none">• Einteilung und Anwendung der Kunststoffe nach unterschiedlichen Gesichtspunkten
Grundlagen <ul style="list-style-type: none">• Molekularmassen und ihre Verteilung: Molekulargewichte, Wechselwirkungen zwischen Molekülen, Ordnungszustände in Polymeren• Räumliche Gestalt der Makromoleküle und mikrobrownsche Bewegung• Struktur/-bild und Aggregatzustände der makromolekularen Stoffe
Mechanische Eigenschaften <ul style="list-style-type: none">• Korrelation von makromolekularer Struktur/Bewegung auf die thermisch-mechanischen oder mechanischen Eigenschaften• Abkühlen aus der Schmelze, Entstehen von Strukturen: Volumen, Morphologische Struktur, Kristallisation• Mechanische und molekularbasierte Modelle zum Kriechen bzw. zur Relaxation• Einfluss von Orientierungen und Eigenspannungen auf das polymere Eigenschaftsprofil• Einfluss der Ausrüstung von Polymeren auf das polymere Eigenschaftsbild
Thermische Eigenschaften <ul style="list-style-type: none">• Einfluss der molekularen Struktur auf z.B. Wärmekapazität, , Ausdehnung, Wärmeformbeständigkeit, Wärmetransport [Verweis auf Vorlesung Bücken]• Arten und ablaufende Mechanismen der Alterung und Stabilisierung
Optische Eigenschaften <ul style="list-style-type: none">• Grundlagen zu Farbe, Glanz und Trübung von Kunststoffen• Färben von Kunststoffen• Optische Verarbeitungsverfahren wie z.B. Infrarotschweißen• Kunststofferkennung durch optische Methoden
Chemische Eigenschaften <ul style="list-style-type: none">• Oberflächenspannung, Polarität und Benetzungsverhalten in Abhängigkeit u.a. des chemischen Aufbaus und der Molekülstruktur• Lösungsverhalten von Polymeren: Lösungsvorgänge, Lösungsmittel und Nichtlösungsmittel, Weichmachen, Mischbarkeit
Stofftransportvorgänge <ul style="list-style-type: none">• Molekulare Mechanismen der Permeation und Diffusion
Praktikum: <ul style="list-style-type: none">• Zusammenhang zwischen makromolekularer Struktur und den resultierenden mechanischen Eigenschaften z.B. im Zugversuch oder Kriechversuch• Untersuchung unterschiedlicher Einflüsse, wie beispielsweise Temperatur oder Abkühlgeschwindigkeit, auf die Morphologie der Kunststoffe (z.B. mittels Differenzkalorimetrie)• Zusammenhang zwischen chemischen Aufbau/Ausrüstung sowie makromolekularer Struktur in Bezug auf flüchtige Bestandteile, Aschegehalt und Zersetzungstufen• Einfluss von beispielsweise Vernetzungsgrades auf unterschiedliche Shore-Härten• Farbmeterik• Untersuchung des Einflusses der chemischen Struktur und des makromolekularen Aufbaus auf die Oberflächenspannung

Empfohlene Literatur

- G.Menges,E.Haberstroh, W.Michaeli, E.Schmachtenberg: Menges Werkstoffkunde der Kunststoffe, Carl Hanser, 6.Auflage, 2011
- DOMININGHAUS: Kunststoffe:Eigenschaften und Anwendungen, VDI-Verlag, 8.Auflage, 2012
- H.G.Elias: Makromoleküle Band 1:Chemische Struktur und Synthesen, Wiley-VCH, 6.Auflage, 1999
- H.G.Elias: Makromoleküle Band 2:Physikalische Strukturen und Eigenschaften, Wiley-VCH, 6.Auflage, 2000
- B.Tieke: Makromolekulare Chemie, Wiley-VCH, 3.Auflage, 2014
- F.Schwarzel: Polymermechanik, Springer, 1.Auflage, 1990
- G.W.Ehrenstein: Polymer Werkstoffe, Carl Hanser, 3.Auflage, 2011

Modulbezeichnung		Medizinische Gerätetechnik 1	
Nummer(n)	Abkürzung	Lehrplansemester	ECTS
MT32	MedGe1	3	5
Modulverantwortlicher	Dozent(en)	Lehrform	SWS
Prof. Dr. Barth	Prof. Dr. Barth, Christina Just	SU, Ü, Pr	4
Prüfungsform	Moduldauer	Modulturnus	Sprache
siehe SPO	1 Semester	Wintersemester	deutsch
Arbeitsaufwand	= Präsenz	+ Eigenstudium	+ Prüfungsvorb.
150 h	60 h	60 h	30 h
Verwendbarkeit des Moduls in den Studiengängen			
MT			
Verpflichtende Voraussetzungen nach Prüfungsordnung			
keine			
Empfohlene Voraussetzungen			
Anatomie & Physiologie			
Angestrebte Lernziele			
<ul style="list-style-type: none"> • Die Studierenden verstehen die grundlegende Funktionsweise von Medizingeräten im Bereich v.a. der Diagnostik. • Die Studierenden verstehen die klinische Anwendung von Medizingeräten im Bereich v.a. der Diagnostik und den medizinischen Hintergrund, z.B. der zugrundeliegenden Erkrankung • Die Studierenden haben die Geräte wo möglich praxisnah im Labor angewendet und haben mögliche Untersuchungsergebnisse kennengelernt. 			
Kurzbeschreibung des Moduls			
<p>In diesem Modul werden wichtige Methoden der medizinischen Diagnostik und die dafür nötigen medizintechnischen Geräte (Medizinprodukte) behandelt. Zum einen soll die grundlegende Funktionsweise der Geräte dargelegt werden und wo möglich auch die praktische Anwendung im Labor demonstriert werden. Weiterhin ist die klinische Anwendung der Geräte in der Praxis Thema des Moduls, so dass die Studenten die Anwendung und den klinischen Hintergrund der jeweiligen Methoden verstehen.</p>			

Inhalt
Relevante Medizingeräte v.a. für die medizinische Diagnostik, u.a.: <ul style="list-style-type: none">• Monitoring-Verfahren• EKG, Blutdruckmessung, Pulsoxymetrie, Kapnographie• Bildgebungs-Verfahren• Sonographie, Röntgen, CT, Nuklearmedizinische Verfahren, MRT• Weitere Verfahren• Messung der Nervenleitgeschwindigkeit
Empfohlene Literatur
<ul style="list-style-type: none">• R.Kramme: Medizintechnik, Springer, 5. Auflage , 2016• U.Morgenstern, M.Kraft: Biomedizinische Technik Band 1:Faszination, Einführung, Überblick, De Gruyter, 1. Auflage , 2014• O.Dössel, T.Buzug: Biomedizinische Technik Band 7:Medizinische Bildgebung, De Gruyter, 1. Auflage , 2014• R.Brandes, F.Lang, R.Schmidt: Physiologie des Menschen, Springer, 32. Auflage , 2019• G.Herold: Innere Medizin 2022, Gerd Herold, 2021

Modulbezeichnung		Biomechanik	
Nummer(n)	Abkürzung	Lehrplansemester	ECTS
MT33	Leichtbau	3	5
Modulverantwortlicher	Dozent(en)	Lehrform	SWS
Prof. Dr. Riß	Prof. Dr. Riß	SU, Ü,	4
Prüfungsform	Moduldauer	Modulturnus	Sprache
siehe SPO	1 Semester	Wintersemester	deutsch
Arbeitsaufwand	= Präsenz	+ Eigenstudium	+ Prüfungsvorb.
150 h	90 h	36 h	24 h
Verwendbarkeit des Moduls in den Studiengängen			
MT			
Verpflichtende Voraussetzungen nach Prüfungsordnung			
keine			
Empfohlene Voraussetzungen			
Grundlagen der Mathematik und Technischen Mechanik			
Angestrebte Lernziele			
<p>Nach dem Besuch der Lehrveranstaltung können die Studierenden:</p> <ul style="list-style-type: none"> • grundlegende Aspekte und Fragestellungen der Biomechanik benennen und analysieren • Biokompatibilität von Materialien beurteilen • biomechanische Hintergründe von Prothesen und Implantaten beispielhaft darstellen 			
Kurzbeschreibung des Moduls			
Einführung und Grundlagen in der Beschreibung und Berechnung der Biomechanik.			

Inhalt
<ul style="list-style-type: none">• Anatomie des Bewegungsapparats• Grundlagen der Biomechanik• Übersicht der Materialien in der Biomechanik• Menschliches Skelett als Modell• Methoden zur Erfassung der Modelldaten• Prüftechniken in der Biomechanik• Modellbildung• Bewegungsanalyse / Ganganalyse,• Verletzungen• Grundlagen zu Prothesen und Implantaten
Empfohlene Literatur
<ul style="list-style-type: none">• A.Faller: Der Körper des Menschen, Thieme, 18.Auflage, 2020• H.Leonhardt, B.Tillmann, et al.: Anatomie des Menschen, Band I: Bewegungsapparat, Thieme, 3.Auflage, 2003• A.Menschik: Biometrie, Springer, 1.Auflage, 1987• B.M.Nigg, W.Herzog: Biomechanics of the Musculo-Skeletal System, Wiley & Sons, 3.Auflage, 2007

Modulbezeichnung		Medizintechnische Fertigungsverfahren & Reinraumtechnik	
Nummer(n)	Abkürzung	Lehrplansemester	ECTS
MT34		3	5
Modulverantwortlicher	Dozent(en)	Lehrform	SWS
Prof. Dr. Brinkmann	Prof. Dr. Brinkmann	SU	4
Prüfungsform	Moduldauer	Modulturnus	Sprache
siehe SPO	1 Semester	Wintersemester	deutsch
Arbeitsaufwand	= Präsenz	+ Eigenstudium	+ Prüfungsvorb.
150 h	90 h	36 h	24 h
Verwendbarkeit des Moduls in den Studiengängen			
MT			
Verpflichtende Voraussetzungen nach Prüfungsordnung			
keine			
Empfohlene Voraussetzungen			
Grundlagen der Chemie			
Angestrebte Lernziele			
<ul style="list-style-type: none"> • Die Studierenden kennen den Markt der Medizintechnik sowie seine besonderen Anforderungen an Interdisziplinarität und Syndisziplinarität • Sie erfassen und beherrschen die Wechselwirkungen aus Werkstoffeigenschaften, Fertigungsverfahren, Maschinentechnik • Sie erkennen die Bedeutung Ingenieurwissenschaftlicher Prinzipien und Bionik für das Fachgebiet der Medizintechnik • Die Studierenden erfassen die breite Palette an Werkstoffen und Produkte in der Medizintechnik und können die Anforderungen an die Verträglichkeit von Mensch und Technik, Biokompatibilität richtig einschätzen • Im Rahmen der Labor- und Prüftechnik erfassen sie die besonderen Qualitätsanforderungen an Medizintechnische Produkte und Fertigungsverfahren sowie die zugehörigen Qualitätssicherungsanforderungen • Die Studierenden erfahren Anwendungsorientierung anhand ausgewählter Produktbeispiele 			

Kurzbeschreibung des Moduls
Vielfalt, Entwicklung und Kombination von Fertigungsverfahren im Bereich der Medizinprodukte, Anforderungen im Medizinischen Bereich, Wechselwirkungen zwischen innovativen Werkstoffen, der Entwicklung neuer Verfahren und Materialveredlungsprozesse sowie der betriebswirtschaftlichen Wertschöpfung.
Inhalt
Vorlesung: <ul style="list-style-type: none">• Markt der Medizintechnik Schnittstelle mit hohen Entwicklungspotentialen• Syndisziplinarität und Interdisziplinarität Fachliche Mischung aus Medizin, Ingenieurwissenschaften, Naturwissenschaften, ...• Anwendung ingenieurwissenschaftlicher Prinzipien auf dem Gebiet der Medizin• Einsatz einer breiten Palette biokompatibler Werkstoffe in Systemen• Kompatibilität an Werkstoffoberflächen und zwischen den Systemen• Verarbeitungsverfahren, Modifikationen und Veredlung• Recycling und ausgewählte Sonderverfahren• Normen und Richtlinien zur Beachtung der Sicherheit und Qualität
Empfohlene Literatur
<ul style="list-style-type: none">• M.D.Weitze, C.Berger: Technik im Fokus, Daten Fakten Hintergründe, Werkstoffe – unsichtbar aber unverzichtbar, Springer Vieweg, 1. Auflage , 2013• T.Gries, D.Veit, B.Wulfhorst: Textile Fertigungsverfahren, Carl Hanser, 3. Auflage , 2018• E.Wintermantel, H.Suk-Woo: Medizintechnik, Springer, 5. Auflage , 2009• G.E.Weidner: Qualitätsmanagement:Kompaktes Wissen - Konkrete Umsetzung - Praktische Arbeitshilfen, Carl Hanser, 3. Auflage , 2020

Modulbezeichnung		Anatomie & Physiologie 1	
Nummer(n)	Abkürzung	Lehrplansemester	ECTS
MT35	Anatomie&Physio1	3	5
Modulverantwortlicher	Dozent(en)	Lehrform	SWS
Prof.Dr.Strübbe		SU, Ü	4
Prüfungsform	Moduldauer	Modulturnus	Sprache
siehe SPO	1 Semester	Wintersemester	deutsch
Arbeitsaufwand	= Präsenz	+ Eigenstudium	+ Prüfungsvorb.
150 h	60 h	56 h	36 h
Verwendbarkeit des Moduls in den Studiengängen			
MT			
Verpflichtende Voraussetzungen nach Prüfungsordnung			
keine			
Empfohlene Voraussetzungen			
Abiturwissen Biologie, Chemie und Physik			
Angestrebte Lernziele			
<p>Die Studierenden</p> <ul style="list-style-type: none"> • haben ein Grundverständnis für die innere logische Gliederung der Medizin • können mit Ärzten und medizinischem Hilfspersonal fachlich korrekt und terminologisch verständlich kommunizieren. • besitzen Grundkenntnisse über Bau und Funktionen ausgewählter Organsysteme: Bewegungsapparat, Herzkreislauf- und Atmungssystem • kennen die Symptome, Diagnoseverfahren und Therapieverfahren der häufigsten Krankheitsbilder dieser Organsystemen. 			
Kurzbeschreibung des Moduls			
<p>In diesem Modul wird auf die Medizinische Terminologie, Orientierungsbegriffe in der Anatomie und auf den Unterschied zwischen Saluto- und Pathogenese eingegangen. Außerdem wird die Anatomie und Physiologie des Bewegungsapparats und des Herzkreislauf- und Atmungssystem, sowie die Symptomatik, Diagnose und Therapie der häufigsten Krankheitsbilder in diesen Organsystemen behandelt.</p>			

Inhalt
<p>Einführung:</p> <ul style="list-style-type: none">• Der medizinische Normalitätsbegriff in Abgrenzung zum Pathologischen• Saluto- vs. Pathogenese• Innere Logik der medizinischen Fächergliederung• Medizinische Terminologie <p>Allgemeine Anatomie:</p> <ul style="list-style-type: none">• Orientierungsbegriffe• Gewebegliederung, Grundbegriffe der Zytologie Histologie• Bewegungsapparat• Herz-Kreislauf-System• Atmung
Empfohlene Literatur
<ul style="list-style-type: none">• G.Aumüller et al.: Duale Reihe Anatomie, Thieme, 5.Auflage, 2020• S.Silbernagl: Taschenatlas Physiologie, Thieme, 9.Auflage, 2018

Modulbezeichnung		Signale und Systeme	
Nummer(n)	Abkürzung	Lehrplansemester	ECTS
MT36	SigSys	3	5
Modulverantwortlicher	Dozent(en)	Lehrform	SWS
Prof. Dr. Stubenrauch	Prof. Dr. Stubenrauch	SU,Pr	4
Prüfungsform	Moduldauer	Modulturnus	Sprache
siehe SPO	1 Semester	Wintersemester	deutsch
Arbeitsaufwand	= Präsenz	+ Eigenstudium	+ Prüfungsvorb.
150 h	60 h	54 h	36 h
Verwendbarkeit des Moduls in den Studiengängen			
MT			
Verpflichtende Voraussetzungen nach Prüfungsordnung			
keine			
Empfohlene Voraussetzungen			
Elektrotechnik 1 und 2, Mathematik 1 und 2, Ingenieurinformatik			
Angestrebte Lernziele			
<p>Die Studierenden</p> <ul style="list-style-type: none"> • verstehen die Vorteile der periodischen Signalzerlegung und Superposition bei linearen Systemen • beschreiben zeitkontinuierliche und zeitdiskrete Signale im Zeit- und im Spektralbereich • wenden in Abhängigkeit der Signaleigenschaften (Periodizität, Begrenzung der Leistung/Energie) die jeweils in Frage kommenden Spektraltransformationen an und verstehen ihre Ergebnisse • wählen geeignete Methoden zur Beschreibung von Signalen und Systemen im Zeit- und Frequenzbereich aus und wenden sie sicher an • bewerten die Eigenschaften grundlegender Systeme und analysieren den Einfluss dieser auf das Signal und dessen Spektrum • analysieren technische Probleme analoger/digitaler Signalketten, beispielsweise bei der Digitalisierung, Verarbeitung & Rekonstruktion analoger Audiosignale unter Einhaltung des Abtasttheorems • wenden die mathematisch - naturwissenschaftlichen Grundlagen wie die Fourier und Laplace Transformation sicher an 			
Kurzbeschreibung des Moduls			
Im Rahmen dieses Moduls lernen Studierende Methoden zur Beschreibung deterministischer Signale und deren Übertragungsverhalten in Bezug auf lineare zeitinvariante Systeme kennen.			

Inhalt
<p>Vorlesung:</p> <ul style="list-style-type: none">• Signaldarstellung über komplexe Exponentialfunktionen• Zeitkontinuierliche Fourierreihe & Fouriertransformation• Laplace-Transformation• Signalabtastung & Signalrückgewinnung• Zeitdiskrete und diskrete Fouriertransformation <p>Praktikum:</p> <ul style="list-style-type: none">• Anwendung der Vorlesungsinhalte auf Laborversuche
Empfohlene Literatur
<ul style="list-style-type: none">• M. Werner: Signale und Systeme, Vieweg & Teubner Verlag, 3.Auflage, 2008• A.Oppenheim, A.Willsky: Signals and Systems:Pearson New International Edition, Pearson Education Limited, 2.Auflage, 2013• U.Karrenberg: Signale – Prozesse – Systeme, Springer Vieweg, 7.Auflage, 2016• I.Rennert, B.Bundschuh: Signale und Systeme, Carl Hanser, 1.Auflage, 2013

Modulbezeichnung		Berechnung und Simulation	
Nummer(n)	Abkürzung	Lehrplansemester	ECTS
MT41	BuS	4	5
Modulverantwortlicher	Dozent(en)	Lehrform	SWS
Prof. Dr. King	Prof. Dr. King, Prof. Dr. Zentgarf	SU, Pr	4
Prüfungsform	Moduldauer	Modulturnus	Sprache
siehe SPO	1 Semester	Sommersemester	deutsch
Arbeitsaufwand	= Präsenz	+ Eigenstudium	+ Prüfungsvorb.
150 h	48 h	61 h	41 h
Verwendbarkeit des Moduls in den Studiengängen			
MB-B, MEC-B, MT-B (darüber hinaus EIT-B, KT-B)			
Verpflichtende Voraussetzungen nach Prüfungsordnung			
keine			
Empfohlene Voraussetzungen			
Grundlagen der Informatik, Ingenieurmathematik und Physik			
Angestrebte Lernziele			
<p>Die Studierenden kennen die Grundlagen der numerischen sowie symbolischen Berechnung und Simulation zur Lösung ingenieurtechnischer Aufgabenstellungen inklusive Vektor- und Matrizenverarbeitung. Sie wenden leistungsfähige softwarebasierter „Engineering Werkzeuge“ aus der Praxis an. Sie setzen moderne „Engineering-Software“ für die Berechnung und Simulation von technischen Systemen und Komponenten ein. Sie zerlegen dazu technische Systeme in ihre Komponenten und bauen daraus eine Gesamtsystemsimulation auf.</p>			
Kurzbeschreibung des Moduls			
<p>Programmierung, numerische Berechnung und Simulation sind in der industriellen Praxis zur Lösung ingenieurtechnischer Problemstellungen in nahezu allen technischen Bereichen ein unverzichtbares Hilfsmittel. Ziel des Moduls ist es, die Studierenden auf diese veränderte Arbeitswelt von Ingenieuren vorzubereiten. Das Grundlagenmodul „Berechnung und Simulation“ fokussiert sich dabei auf das notwendige Grundlagenwissen und dessen Anwendung mit Hilfe moderner „Engineering-Software“.</p>			

Inhalt
Historie der Rechenmaschinen und computerunterstützten Berechnung in den Ingenieurwissenschaften Grundlagen der Programmierung zur Lösung ingenieurtechnischer Aufgabenstellungen Grundlagen der Berechnung in den Ingenieurwissenschaften <ul style="list-style-type: none">• Grundlagen der numerischen Berechnung in den Ingenieurwissenschaften (Visualisierung, Matrizen und Vektoren, komplexe Zahlen, lineare und nicht-lineare Gleichungssysteme, Optimierung)• Datenstrukturen zur Abbildung ingenieurwissenschaftlicher Systeme• Grundlagen symbolischer Berechnung (Limitierungen, Grundoperationen, Differentiation, Integration, lineare / nicht-lineare Gleichungen) Grundlagen der Simulation in den Ingenieurwissenschaften <ul style="list-style-type: none">• Grundlagen der numerischen Simulation von linearen sowie nicht-linearen Differential- und Integralgleichungen• Zeitgesteuerte Simulationsaufgaben aus Differentialgleichungssystemen und Nichtlinearitäten• Plausibilitätsprüfung und Verifikation von Simulationsergebnissen Ausblick auf die Simulation physikalisch definierter Mehrdomänen-Systemen
Empfohlene Literatur
<ul style="list-style-type: none">• R. Hagel: Informatik für Ingenieure, Carl Hanser, 1. Auflage, 2017• J.Kahlert: Simulation technischer Systeme, Springer Vieweg, 1. Auflage, 2004 (Nachdruck 2012)• R.Marek: Simulation und Modellierung mit Scilab, Carl Hanser, 1. Auflage, 2021

Modulbezeichnung		Kontinuierliche Regelungstechnik	
Nummer(n)	Abkürzung	Lehrplansemester	ECTS
MT42	RTK	4	5
Modulverantwortlicher	Dozent(en)	Lehrform	SWS
Prof. Dr. King	Prof. Dr. King	SU, Pr	5
Prüfungsform	Moduldauer	Modulturnus	Sprache
siehe SPO	1 Semester	Sommersemester	deutsch
Arbeitsaufwand	= Präsenz	+ Eigenstudium	+ Prüfungsvorb.
150 h	69 h	45 h	36 h
Verwendbarkeit des Moduls in den Studiengängen			
EIT, MB, MEC			
Verpflichtende Voraussetzungen nach Prüfungsordnung			
keine			
Empfohlene Voraussetzungen			
Mathematik, Grundlagen der Laplace-Transformation, Bodediagramm			
Angestrebte Lernziele			
<ul style="list-style-type: none"> • Die Studierenden verstehen die Methoden der mathematischen Beschreibung von Regelkreiselementen. Sie berechnen die Stabilität von Regelkreisen und wenden die Stabilitätskriterien an. • Sie untersuchen die Eigenschaften von (PID-)Reglern für beliebige Regelkreise und sie können entscheiden, welcher Regler für welche Strecke geeignet ist. • Die Studierenden stellen Kriterien für zeit-/frequenzoptimales Verhalten von Regelkreisen auf und planen damit geeignete Regler. • Die Studierenden verstehen die Grundlagen des zeitdiskreten Regelkreises und rechnen kontinuierliche entworfene Regelalgorithmen in zeitdiskrete um. 			
Kurzbeschreibung des Moduls			
<p>Das Modul behandelt die Grundlagen der Regelungstheorie für kontinuierliche Regelstrecken. Darin sind u.a. die Beschreibung von Regelkreiselementen, die wesentlichen dynamischen Eigenschaften von Regelkreisen und ihre Analyse sowie ausgewählte Reglerentwurfverfahren enthalten. Zur Umsetzung der kontinuierlich ausgelegten Regelalgorithmen auf einem digital arbeitenden Steuergerät wird abschließend auf die Grundlagen diskreter Regelkreise und die Zeitdiskretisierung kontinuierlicher Regler eingegangen.</p>			

Inhalt
<ul style="list-style-type: none">• Einführung in die Begriffe der Regelungstechnik und die wichtigsten Abkürzungen.• Mathematische Beschreibungen von Regelkreiselementen im Zeit- und insbesondere im Frequenzbereich.• Untersuchung der Regelkreiselemente anhand der mathematischen Beschreibung analytisch und graphisch, z.B. die Stabilität, Bode-Diagramm.• Berechnung und Analyse geschlossener Regelkreise hinsichtlich zentraler Anforderungen an ihr Dynamikverhalten.• Einfache Verfahren zum Reglerentwurf z.B. Einstellregeln, PID-Reglerentwurf z.B. im Bodediagramm.• Experimentelle Analyse von Regelkreisen und Anwendung von Einstellregeln für einfache Regelungsverfahren.• Grundlagen des diskreten Regelkreises und Reglerdiskretisierung.• Übungen mit MATLAB zur Vertiefung des Stoffes.• Begleitendes Mini-Praktikum
Empfohlene Literatur
<ul style="list-style-type: none">• J. Lunze: Regelungstechnik 1, Springer Verlag, 12. Auflage, 2020• H. Lutz, W. Wendt: Taschenbuch der Regelungstechnik, Europa-Lehrmittel, 12. Auflage, 2021• R.C. Dorf, R.H. Bishop: Modern Control Systems, Pearson, 14. Auflage, 2021• G. Schulz, C. Graf: Regelungstechnik 1, De Gruyter Oldenbourg, 5. Auflage, 2015

Modulbezeichnung		Anatomie & Physiologie 2	
Nummer(n)	Abkürzung	Lehrplansemester	ECTS
MT43	Anatomie&Physio2	4	5
Modulverantwortlicher	Dozent(en)	Lehrform	SWS
Prof.Dr.Strübbe		SU, Ü	4
Prüfungsform	Moduldauer	Modulturnus	Sprache
siehe SPO	1 Semester	Sommersemester	deutsch
Arbeitsaufwand	= Präsenz	+ Eigenstudium	+ Prüfungsvorb.
150 h	60 h	56 h	36 h
Verwendbarkeit des Moduls in den Studiengängen			
MT			
Verpflichtende Voraussetzungen nach Prüfungsordnung			
keine			
Empfohlene Voraussetzungen			
Anatomie & Physiologie 1			
Angestrebte Lernziele			
<p>Die Studierenden:</p> <ul style="list-style-type: none"> • können mit Ärzten und medizinischem Hilfspersonal fachlich korrekt und terminologisch verständlich kommunizieren. • besitzen Grundkenntnisse über Bau und Funktionen ausgewählter Organsysteme: Immunsystem, Endokrinum, Verdauungsapparat und Reproduktionssystem • kennen die Symptome, Diagnoseverfahren und Therapieverfahren der häufigsten Krankheitsbilder dieser Organsystemen. 			
Kurzbeschreibung des Moduls			
In diesem Modul wird neben der Anatomie und Physiologie des Immunsystem, Endokrinum, Verdauungsapparat und Reproduktionssystem, auch die Symptomatik, Diagnose und Therapie der häufigsten Krankheitsbilder in diesen Organsystemen eingegangen			

Inhalt
Allgemeine Anatomie: <ul style="list-style-type: none">• Verdauung und Stoffwechslung• Reproduktion• Immunsystem• Endokrinum
Empfohlene Literatur
<ul style="list-style-type: none">• G.Aumüller et al.: Duale Reihe Anatomie, Thieme, 5.Auflage, 2020• S.Silbernagl: Taschenatlas Physiologie, Thieme, 9.Auflage, 2018

Modulbezeichnung		Qualitätsmanagement und Statistik	
Nummer(n)	Abkürzung	Lehrplansemester	ECTS
MT61	QM&Statistk	6	5
Modulverantwortlicher	Dozent(en)	Lehrform	SWS
Prof. Dr. Lazar	Prof. Dr. Lazar	SU, Ü, Pr	4
Prüfungsform	Moduldauer	Modulturnus	Sprache
siehe SPO	1 Semester	Sommersemester	deutsch
Arbeitsaufwand	= Präsenz	+ Eigenstudium	+ Prüfungsvorb.
150 h	80 h	50 h	20 h
Verwendbarkeit des Moduls in den Studiengängen			
MB, MT			
Verpflichtende Voraussetzungen nach Prüfungsordnung			
keine			
Empfohlene Voraussetzungen			
Mathematik 2			
Angestrebte Lernziele			
<p>Die Studierenden kennen die wichtigsten Grundsätze des Qualitätsmanagements. Sie wenden grundlegende Qualitätswerkzeuge auf einfache Beispiele an. Sie verstehen die Bedeutung des Qualitätsgedankens für die abteilungsübergreifende Zusammenarbeit im Unternehmen. Die Studierenden kennen und verstehen eine Auswahl an statistischen Methoden in der Qualitätssicherung. Sie führen Prozessanalysen durch, bestimmen die Fähigkeitskenngrößen und leiten daraus SPC-Regelkarten ab.</p>			
Kurzbeschreibung des Moduls			
<p>Zunächst werden die Grundlagen der Stochastik, deduktiven, deskriptiven und induktiven Statistik erarbeitet, die für das weitere Verständnis notwendig sind. Darauf aufbauend wird eine Auswahl an statistischen Verfahren erarbeitet, die im Qualitätsmanagement eine entscheidende Rolle spielen. Anhand von konkreten Praktikumsversuchen lernen die Studierende diese Verfahren auf Lehrbeispiele anzuwenden. Außerdem werden die wichtigsten Grundsätze des Qualitätsmanagements sowie eine Auswahl der gebräuchlichsten Methoden und Werkzeuge vorgestellt.</p>			

Inhalt
<p>Seminaristischer Unterricht</p> <ul style="list-style-type: none">• Kundenzufriedenheit, Kano-Analyse• Quality Function Deployment (QFD)• 5 grundlegende Q-Werkzeuge, 5 Managementwerkzeuge, FMEA• ISO 9000 ff• Ausgewählte Themen der Stochastik• Ausgewählte Themen der deskriptiven Statistik• Induktive Statistik: Hypothesentest und Schätzverfahren• Prozessfähigkeitsnachweis• Statistische Prozessregelung <p>Praktikum</p> <ul style="list-style-type: none">• Qualitätsspiel zur Förderung des Verständnisses eines abteilungsübergreifenden Qualitätsgedankens• Messmittelfähigkeitsuntersuchung• Statistischer Wareneingangstest nach dem AQL-Verfahren• Prozessanalyse und Regelkartenauslegung
Empfohlene Literatur
<ul style="list-style-type: none">• G.F.Kamiske, J.-F.Brauer: Qualitätsmanagement von A bis Z., Carl Hanser, 5.Auflage, 2006• G.Linß: Qualitätsmanagement für Ingenieure, Carl Hanser, 4.Auflage, 2018• G.Bourier: Wahrscheinlichkeitsrechnung und schließende Statistik, Springer Gabler, 9.Auflage, 2018• G.Bourier: Statistik Übungen, Springer Gabler, 6.Auflage, 2018• ISO9000ff; insbesondere ISO9001:2015

Modulbezeichnung		Projektarbeit	
Nummer(n)	Abkürzung	Lehrplansemester	ECTS
MT62		6	5
Modulverantwortlicher	Dozent(en)	Lehrform	SWS
Prof. Dr. Riß	Prof. Dr. Riß	Projekt	4
Prüfungsform	Moduldauer	Modulturnus	Sprache
siehe SPO	1 Semester	Sommersemester	deutsch
Arbeitsaufwand	= Präsenz	+ Eigenstudium	+ Prüfungsvorb.
150 h	20 h	130 h	- h
Verwendbarkeit des Moduls in den Studiengängen			
MT			
Verpflichtende Voraussetzungen nach Prüfungsordnung			
keine			
Empfohlene Voraussetzungen			
Grundkenntnisse in der Medizintechnik			
Angestrebte Lernziele			
Durch die Anfertigung einer Projektarbeit erlernen die Studierenden das theoretische Wissen zielgerichtet in der praktischen und fachkundigen Umsetzung anzuwenden.			
Kurzbeschreibung des Moduls			
Projektarbeit im medizintechnischen Umfeld			
Inhalt			
<p>Die Studierenden bearbeiten aktuelle medizintechnische Fragestellungen im Rahmen einer Projektarbeit (beispielsweise Projekt LIAM "Rollstuhl der Zukunft" an der TH Rosenheim).</p> <ul style="list-style-type: none"> • Erstellung eines Lasten- und Pflichtenhefts • Projektplanung • Projektorganisation und -durchführung • Projektkalkulation • Dokumentation • Endpräsentation <p>Die Bearbeitung kann an der TH Rosenheim, im klinischen Umfeld oder im industriellen Umfeld erfolgen.</p>			

Empfohlene Literatur

- W.Jakoby: Projektmanagement für Ingenieure, Springer Vieweg, 18.Auflage, 2020
- K.Popper: Alles Leben ist Problemlösen, Pieper, 14.Auflage, 2010

Modulbezeichnung		Medizintechnische Produktentwicklung & Risikomanagement	
Nummer(n)	Abkürzung	Lehrplansemester	ECTS
MT63	MedPro	6	5
Modulverantwortlicher	Dozent(en)	Lehrform	SWS
Prof. Dr. Brinkmann	Prof. Dr. Brinkmann	SU,Ü,Pr	4
Prüfungsform	Moduldauer	Modulturnus	Sprache
siehe SPO	1 Semester	Sommersemester	deutsch
Arbeitsaufwand	= Präsenz	+ Eigenstudium	+ Prüfungsvorb.
150 h	60 h	60 h	30 h
Verwendbarkeit des Moduls in den Studiengängen			
MT			
Verpflichtende Voraussetzungen nach Prüfungsordnung			
keine			
Empfohlene Voraussetzungen			
Technisches Zeichnen und CAD, Polymere Werkstoffe, Statik, Elastostatik und Festigkeitslehre			
Angestrebte Lernziele			
Sie verstehen den Medizinproduktentwicklungsprozess, kennen die notwendigen Schritte und Methoden und sind in der Lage eine Entwicklung zu koordinieren. Sie haben sich mit dem Risikomanagement und der Dokumentation von Produktentwicklungen beschäftigt			
Kurzbeschreibung des Moduls			
Dieser Modul vermittelt das Basiswissen bezüglich der Entwicklung von Medizinprodukten. Neben den medizintechnischen Besonderheiten werden auch die Grundlagen des Produktentstehungsprozesses unterrichtet.			

Inhalt
<ul style="list-style-type: none">• Definition und Klassifizierung von Medizinprodukten• Vorstellung ausgesuchter Medizinprodukte• Zulassung medizintechnischer Produkte/Inverkehrbringung• Relevante Medizintechniknormen• Prozesse und Teilprozesse der Medizinprodukteentwicklung• Methoden zur Generierung von Produktinnovationen• Risikomanagement während der Produktentwicklung• Dokumentation von medizintechnischen Entwicklungen
Empfohlene Literatur
<ul style="list-style-type: none">• E.Wintermantel, H.Suk-Woo: Medizintechnik, Springer, 5. Auflage , 2009• C.Gebhardt: Praxisbuch FEM mit ANSYS Workbench:Einführung in die lineare und nichtlineare Mechanik, Carl Hanser, 1. Auflage , 2011• R.Kramme: Medizintechnik, Springer, 5. Auflage , 2016

Modulbezeichnung		Zulassung med. Produkte und med. Rechtskunde	
Nummer(n)	Abkürzung	Lehrplansemester	ECTS
MT71	MedRecht	7	5
Modulverantwortlicher	Dozent(en)	Lehrform	SWS
Prof. Dr. Strübbe		SU, Ü	4
Prüfungsform	Moduldauer	Modulturnus	Sprache
siehe SPO	1 Semester	Wintersemester	deutsch
Arbeitsaufwand	= Präsenz	+ Eigenstudium	+ Prüfungsvorb.
150 h	60 h	54 h	36 h
Verwendbarkeit des Moduls in den Studiengängen			
MT			
Verpflichtende Voraussetzungen nach Prüfungsordnung			
keine			
Empfohlene Voraussetzungen			
Qualitätsmanagement und Statistik			
Angestrebte Lernziele			
Die Studierenden verfügen über Kenntnisse zur Konformitätsbewertung von Medizinprodukten, sowie zu den in diesem Zusammenhang erforderlichen Prüfungen bei Prüfinstituten oder im eigenen Labor. Sie besitzen Grundkenntnisse des Medizinproduktgesetzes und zu Zulassungsverfahren			
Kurzbeschreibung des Moduls			
In diesem Modul werden die rechtlichen Grundlagen für eine Zulassung als Medizinprodukt, deren Prüfverfahren und die Medizinproduktgesetze behandelt.			

Inhalt
<ul style="list-style-type: none">• Rechtliche Grundlagen für Medizinprodukte• Medizinproduktegesetz• Richtlinie 93/42/EWG• klinische Prüfung und klinische Bewertung• Statistik bei der Prüfung und Zulassung von Medizinprodukten• Anforderungen an Prüf- und Kalibrierlabore• Bewertung der Aufbereitung von Medizinprodukten• Entwicklung neuer Prüfverfahren• Internationale Zulassung von Medizinprodukten
Empfohlene Literatur
<ul style="list-style-type: none">• K.Becker et.al.: Regulatorische Anforderungen an Medizinprodukte, MWV Medizinisch Wissenschaftliche Verlagsgesellschaft, 1.Auflage, 2012• J.Harer, C.Baumgartner: Anforderungen an Medizinprodukte:Praxisleitfaden für Hersteller und Zulieferer, Carl Hanser, 4.Auflage, 2021• W.Ecker: Medizinprodukte und IVD:Marktzugang nach den neuen EU-Verordnungen - kompakt für Studium und Beruf, BoD – Books on Demand, 2.Auflage, 2018

Modulbezeichnung		Praxisbegleitende Lehrveranstaltungen 1	
Nummer(n)	Abkürzung	Lehrplansemester	ECTS
MT-PLV1	PVL1: Dokumentation und Präsentation	5	2
Modulverantwortlicher	Dozent(en)	Lehrform	SWS
Praktikantenbeauftragter des Studiengangs	Dokumentation: Prof. Dr. Schroeter; Präsentation: Fr. Fleck-Gottschlich, Fr. Zimmermann-Beck, Fr. Weber	SU/Ü	2
Prüfungsform	Moduldauer	Modulturnus	Sprache
siehe SPO	1 Semester	Wintersemester	deutsch
Arbeitsaufwand	= Präsenz	+ Eigenstudium	+ Prüfungsvorb.
60 h	24 h	22 h	14 h
Verwendbarkeit des Moduls in den Studiengängen			
EIT, MB, MEC, MT, KT			
Verpflichtende Voraussetzungen nach Prüfungsordnung			
keine			
Empfohlene Voraussetzungen			

Angestrebte Lernziele
<p>Dokumentation:</p> <ul style="list-style-type: none">• Die Studierenden erstellen wissenschaftliche Dokumentationen. <p>Präsentation:</p> <ul style="list-style-type: none">• Die Studierenden kennen die 7 Elemente einer erfolgreichen Präsentation und wenden diese in Präsentationen an.• Die Studierenden entwickeln zu fachlichen Themen Präsentationen und bereiten diese so vor, dass eine klare Struktur und ein roter Faden zugrunde liegen.• Die Studierenden gestalten ihre Präsentation so, dass auch Nicht-Fachkundige diese verstehen.• Die Studierenden präsentieren mit optimiertem Einsatz von Sprache, Stimme sowie Körpersprache.• Die Studierenden präsentieren mit erweiterter Medienkompetenz. Neben Laptop und Beamer binden Sie auch „klassischen“ Medien z.B. Flipchart, Pinnwand, Modelle und Bildmaterial in die Präsentationen ein.• Die Studierenden illustrieren ihre Präsentation durch unterschiedliche Präsentationstechniken.• Die Studierenden entwickeln ihre eigene Sprech- und Auftrittsfähigkeit (technisch und persönlich) weiter, mit dem Ziel, souverän zu präsentieren.
Kurzbeschreibung des Moduls
<p>Die Lehrveranstaltung dient dem Erlernen der Grundlagen technisch-wissenschaftlicher Dokumentationen sowie dem Erlernen eines tieferen Verständnisses für die vielfältigen Einsatzmöglichkeiten der Präsentationstechniken. Die Studierenden präsentieren mit erweiterter Medienkompetenz. Die Studierenden entwickeln ihre eigene Sprech- und Auftrittsfähigkeit weiter mit dem Ziel, souverän zu präsentieren.</p>
Inhalt
<p>Dokumentation:</p> <ul style="list-style-type: none">• Definition von Dokumentation• Begründung der Notwendigkeit der Dokumentation• Wichtige Beispiele von Dokumentationen• Übung einer Dokumentation (Versuchsprotokoll)• Vorstellung des Leitfadens der Fakultät für die Dokumentation einer wissenschaftlichen Arbeit <p>Präsentation:</p> <ul style="list-style-type: none">• Einstieg in die Präsentationstechniken• Vorbereitung / Aufbau und Struktur / Rhetorik / Körpersprache / Stimme / Medieneinsatz / Visualisierung mit mindestens zwei Medien/ Umgang mit Zuhörern /• Erstellung eines Handouts: Sinn und Zweck• Erstellung einer Präsentation u.a. Einsatz der Masterfolie• Interaktion (Kurzvorträge/Präsentationen anhand praktischer Themenstellungen) mit Videoanalysen• Halten einer Abschlusspräsentation inkl. Handout und mit Videoanalyse

Empfohlene Literatur

- D. Juhl, W. Küstenmacher: Technische Dokumentation. Praktische Anleitungen und Beispiele, Springer Vieweg, 3.Auflage, 2015
- N.N.: Leitfaden für das Erstellen von Abschlussarbeiten in der Fakultät für Ingenieurwissenschaften, Technische Hochschule Rosenheim, Fakultät für Ingenieurwissenschaften, 2020
- N.N.: Gebrauchsanleitungen – IHK-Leitfaden zur Erstellung. Benutzerinformation in Anlehnung an die EN 82079-1., Industrie- und Handelskammer, 2015
- N. Durate: slide: ology-Oder die Kunst, brillante Präsentationen zu entwickeln, O'Reilly Media, 1. Auflage, 2009
- P. Flume: Präsentieren mit iPad & Co, Haufe-Lexware, 1. Auflage, 2013
- G. Reynolds: Zen oder die Kunst der Präsentation: Mit einfachen Ideen gestalten und präsentieren, dpunkt.verlag GmbH, 2.Auflage, 2013
- S. Peipe: Visualisieren in Workshops, Meetings und Präsentationen: Einfach, klar und kreativ, Haufe Lexware, 1. Auflage, 2019
- A. Gerhardt: Business-Symbole zeichnen für Dummies, Wiley-VCH, 1. Auflage, 2020

Modulbezeichnung		Praxisbegleitende Lehrveranstaltungen 2	
Nummer(n)	Abkürzung	Lehrplansemester	ECTS
MT-PLV2	PVL2: VHB Kurs Einführung in die Betriebswirtschaft für Ingenieure		2
Modulverantwortlicher	Dozent(en)	Lehrform	SWS
Praktikantenbeauftragter des Studiengangs	-	Virtuelle Vorlesung	2
Prüfungsform	Moduldauer	Modulturnus	Sprache
siehe SPO	1 Semester	Wintersemester	deutsch
Arbeitsaufwand	= Präsenz	+ Eigenstudium	+ Prüfungsvorb.
60 h	30 h	18 h	12 h
Verwendbarkeit des Moduls in den Studiengängen			
EIT, MB, MEC, MT, KT			
Verpflichtende Voraussetzungen nach Prüfungsordnung			
keine			
Empfohlene Voraussetzungen			
Angestrebte Lernziele			
s. VHB Kurs Einführung in die Betriebswirtschaft für Ingenieure			
Kurzbeschreibung des Moduls			
s. VHB Kurs Einführung in die Betriebswirtschaft für Ingenieure			
Inhalt			
s. VHB Kurs Einführung in die Betriebswirtschaft für Ingenieure			

Empfohlene Literatur
<ul style="list-style-type: none">• s. VHB Kurs Einführung in die Betriebswirtschaft für Ingenieure

Modulbezeichnung		Praxisbegleitende Lehrveranstaltungen 3	
Nummer(n)	Abkürzung	Lehrplansemester	ECTS
MT-PLV3	PVL3: Grundlagen des Projektmanagements	5	2
Modulverantwortlicher	Dozent(en)	Lehrform	SWS
Praktikantenbeauftragter des Studiengangs	Prof.Dr.Reuter	SU, Ü	2
Prüfungsform	Moduldauer	Modulturnus	Sprache
siehe SPO	1 Semester	Wintersemester	deutsch
Arbeitsaufwand	= Präsenz	+ Eigenstudium	+ Prüfungsvorb.
60 h	30 h	18 h	12 h
Verwendbarkeit des Moduls in den Studiengängen			
EIT, MB, MEC, MT, KT			
Verpflichtende Voraussetzungen nach Prüfungsordnung			
keine			
Empfohlene Voraussetzungen			
Angestrebte Lernziele			
<p>Die Studierenden</p> <ul style="list-style-type: none"> • kennen die grundlegenden Begriffe und Instrumente des Projektmanagements (PM). • kennen den Aufbau, die Formen und die Funktionsweise von Projektorganisationen. • kennen Projektinitiierungsquellen und können Kreativitätstechniken anwenden. • wenden die wichtigsten Projektplanungs- und Steuerungsinstrumente an. • sind vertraut mit den Grundsätzen der Teambildung, der Gruppendynamik und des Konfliktmanagements. • sind in der Lage die Grundlagen, Methoden und Verfahren des PM anzuwenden und sind auf dieser Basis in der Lage, selbstständig im Team Projekte zu planen und zu bearbeiten. 			
Kurzbeschreibung des Moduls			
Die Lehrveranstaltung dient dem Erlernen der Grundlagen des Projektmanagements, mit dem Fokus auf die Anwendung in Projekten.			

Inhalt
<ul style="list-style-type: none">• Merkmale des Projektmanagement• Projektplanung• Projektlebenszyklus• Phasen und Meilensteine• Projektstrukturierung• Ablauf- und Terminplanung• Ressourcenplanung / Kostenplanung• Projektorganisation• Risikomanagement• Projektsteuerung• Kommunikation / Teamarbeit• Projektdokumentation
Empfohlene Literatur
<ul style="list-style-type: none">• H.Timminger: Modernes Projektmanagement, Wiley-VCH, 1.Auflage, 2017• H.-D.Litke: Projektmanagement, Carl Hanser, 5.Auflage, 2007• M.Burghardt: Projektmanagement, Publicis Publishing, 10.Auflage, 2018• M.Burghardt: Einführung in Projektmanagement, Publicis Publishing, 6.Auflage, 2013• W. Jakoby: Projektmanagement für Ingenieure, Springer Vieweg, 5.Auflage, 2021• Skriptum zur Lehrveranstaltung

Modulbezeichnung		Studienbegleitendes Praktikum	
Nummer(n)	Abkürzung	Lehrplansemester	ECTS
MT-SP	SP	5 Studiensemester oder Praxisphasen P3 bis P6	24
Modulverantwortlicher	Dozent(en)	Lehrform	SWS
Praktikantenbeauftragter des Studiengangs	-	Industriepraktikum	-
Prüfungsform	Moduldauer	Modulturnus	Sprache
siehe SPO	1 Semester	-	deutsch
Arbeitsaufwand	= Präsenz	+ Eigenstudium	+ Prüfungsvorb.
720 h	Industriepraktikum 720 h	0 h	0 h
Verwendbarkeit des Moduls in den Studiengängen			
EIT, MB, MEC, MT, KT			
Verpflichtende Voraussetzungen nach Prüfungsordnung			
Nachweis der Vorpraxis			
Empfohlene Voraussetzungen			
Angestrebte Lernziele			
<ul style="list-style-type: none"> • Die Studierenden kennen organisatorische Abläufe in industriellen Betrieben. • Die Studierenden wenden theoretisches Wissen auf praktische Aufgabenstellungen an. • Die Studierenden erarbeiten Entscheidungsgrundlagen unter Berücksichtigung technischer und wirtschaftlicher Gesichtspunkte. • Die Studierenden fügen sich in Teams ein und wenden Prinzipien einer erfolgreichen Teamarbeit an. • Die Studierenden dokumentieren Arbeitsabläufe in technischen Berichten. 			
Kurzbeschreibung des Moduls			
Im studienbegleitenden Praktikum führen die Studierenden ingenieursnahe Tätigkeiten anhand konkreter Aufgabenstellungen im industriellen Umfeld aus			

Inhalt
<ul style="list-style-type: none"><li data-bbox="268 398 1394 539">• Ingenieurmäßige Tätigkeiten in Industriebetrieben zu den Themen (Auswahl): Produktentwicklung, Konstruktion, Projektierung, Fertigung, Vertrieb, Montage, Inbetriebnahme, Betriebliche Energieversorgung, Service, Arbeitsvorbereitung, Betriebsorganisation, Informationsverarbeitung, Beschaffung, Logistik, (weitere vergleichbare Bereiche möglich)<li data-bbox="268 546 639 577">• Dokumentation der Tätigkeiten
Empfohlene Literatur
<ul style="list-style-type: none"><li data-bbox="268 734 719 766">• Fachliteratur je nach Aufgabenstellung

Modulbezeichnung		Bachelorarbeit	
Nummer(n)	Abkürzung	Lehrplansemester	ECTS
BA	BA	7	12
Modulverantwortlicher	Dozent(en)	Lehrform	SWS
Studiendekan	die von der Prüfungskommission bestellten Prüfer	Bachelorarbeit	-
Prüfungsform	Moduldauer	Modulturnus	Sprache
siehe SPO	1 Semester	Wintersemester	deutsch
Arbeitsaufwand	= Präsenz	+ Eigenstudium	+ Prüfungsvorb.
360 h	Projektarbeit 300 h	Schriftliche Ausarbeitung 60 h	0 h
Verwendbarkeit des Moduls in den Studiengängen			
EIT, MB, MEC, MT, KT			
Verpflichtende Voraussetzungen nach Prüfungsordnung			
Bestehen des studienbegleitenden Praktikums			
Empfohlene Voraussetzungen			
Angestrebte Lernziele			
<ul style="list-style-type: none"> • Die Studierenden gliedern, analysieren und lösen selbständig ein komplexes Problem aus dem Bereich der Ingenieurwissenschaften. • Die Studierenden fügen sich in Teams ein und arbeiten selbständig und eigenverantwortlich mit. • Die Studierenden wenden Methoden des Projektmanagements an. • Die Studierenden dokumentieren und präsentieren die Bearbeitung und die Ergebnisse eines ingenieurwissenschaftlichen Projekts. 			
Kurzbeschreibung des Moduls			
Mit der Bachelorarbeit weisen die Studierenden die Fähigkeit nach, innerhalb der vorgegebenen Frist die gegebene Problemstellung selbständig nach wissenschaftlichen Methoden zu bearbeiten.			

Inhalt
Ausgehend von einer klaren Zielsetzung lernen die Studierenden <ul style="list-style-type: none">• den diesbezüglichen Stand des Wissens und der Technik zu ermitteln.• eigene Lösungsansätze zu entwickeln und zu überprüfen.• ihre Arbeiten zu strukturieren.• ihre Arbeiten in der Form einer wissenschaftlichen Arbeit schriftlich darzustellen.• über ihre Zielsetzungen und Problemstellungen mit den.betreuenden Hochschullehrern und ggf. Betreuern in externen Unternehmen in sachlichen Austausch zu kommen.
Empfohlene Literatur
<ul style="list-style-type: none">• N.N.: Leitfaden für das Erstellen von Abschlussarbeiten in der Fakultät für Ingenieurwissenschaften, Technische Hochschule Rosenheim, Fakultät für Ingenieurwissenschaften, 2020• W. Jakoby: Projektmanagement für Ingenieure, Springer Vieweg, 5.Auflage, 2021

14 FWPM-Modulbeschreibungen

Version local-build für die Studierenden
nach der SPO vom 06.05.2022

Modulbezeichnung		Sensor- und Automatisierungstechnik	
Nummer(n)	Abkürzung	Lehrplansemester	ECTS
MG-EIT 1		4.-7.	5
Modulverantwortlicher	Dozent(en)	Lehrform	SWS
Prof. Dr. Krämer		SU, Pr	5
Prüfungsform	Moduldauer	Modulturnus	Sprache
schrP	1 Semester	WiSe/SoSe	deutsch
Arbeitsaufwand	= Präsenz	+ Eigenstudium	+ Prüfungsvorb.
150 h	75 h	45 h	30 h
Verwendbarkeit des Moduls in den Studiengängen			
MT			
Verpflichtende Voraussetzungen nach Prüfungsordnung			
Empfohlene Voraussetzungen			
Elektrotechnik, Physik			
Angestrebte Lernziele			
<p>Teil Sensor-/Meßtechnik (2 V) Die Studierenden kennen und verstehen die Prinzipien der wichtigsten Sensortechnologien sowie die Grundlagen der Meßtechnik. Sie können Meßabweichungen abschätzen und bewerten sowie Meßfehler erkennen. Sie wissen, warum in der Meßkette welche Meßbrücken, Wandler und Verstärker wo eingesetzt werden und können Meßwerte und Meßwertreihen beurteilen. Die Studierenden verstehen die Techniken der A/D Wandlung und können Abtastraten und Filter bestimmen. Sie können Meßketten analysieren und entscheiden, welche Meßtechnik für ihren Anwendungsfall wie einzusetzen ist. Sie kennen die wichtigsten Messeffekte, Sensoren, Messsysteme und -anordnungen und haben die Fähigkeit, Messdaten fachgerecht zu erfassen und auszuwerten.</p> <p>Teil Automatisierungstechnik (2V) Die Studierenden können eigenständig Abläufe automatisieren, zugehörige Schaltungen entwerfen sowie Schaltpläne lesen, analysieren und bewerten. Sie können Abläufe in steuerungstechnische Programme umsetzen und Sensoren und Aktoren anbinden. Die Studierenden kennen die Kommunikationstechniken zu überlagerten Systemen, können Visualisierungen zur Bedienung und Beobachtung entwerfen und überlagerte Systeme wie LIMS über Bussysteme anbinden.</p> <p>Praktikum (1 Pr) Die Studierenden haben Erfahrung mit kleinen abgegrenzten Maschinen und Anlagen und deren Automatisierung sowie der Datenaufnahme und Analyse</p>			

Kurzbeschreibung des Moduls
<p>Gegenstand der Lehrveranstaltung ist es, die Grundlagen und technischen Rahmenbedingungen der elektrischen Automatisierungstechnik sowie der Sensor- bzw. Meßtechnik zu vermitteln. Dabei werden die Zusammenhänge der technischen und elektrotechnischen Bauelemente mit den gerätetechnisch notwendigen Abläufen erläutert, medizintechnische Geräte automatisiert arbeiten zu lassen.</p>
Inhalt
<p>Sensor- und Automatisierungstechnik</p> <ul style="list-style-type: none">• Einleitung, Motivation, Einordnung in die Medizintechnik• Labeling, Tracking, Abläufe und deren Automatisierung <p>Teil Sensor-/Meßtechnik</p> <ul style="list-style-type: none">• Grundbegriffe, Größen, Einheiten, Meßabweichungen• Kenngrößen z.B. Steigungsfehler, Offset, Störeinflüsse• Sensortechniken zur Messungen elektrischer und nichtelektrischer Größen• z.B. Temperatur, Druck, Ultraschall, Magnetfeld, Leitfähigkeit, UV/IR• Meßkette, Meßbrücken, Verstärkerschaltungen, Filter• A/D Wandler, Auflösung, Abtastzeit und Grenzfrequenz• Digitale Meßtechnik, Datenvorverarbeitung und Meßreihen <p>Teil Automatisierungstechnik</p> <ul style="list-style-type: none">• Einordnung, Begriffe, Ziele der Automatisierungstechnik• Grundbauelemente der Steuerungstechnik• Kombinatorik, Verknüpfungs- und Ablaufsteuerung• Aufbau und Entwurf von Stromlaufplänen, Logik-/Funktionsplänen• Rechner von SPS bis IPC und Embedded PC, Bedeutung Echtzeit• Grundlagen Bedienen und Beobachten, Visualisieren• Grundlagen der Kommunikationstechnik, Vernetzung• Grundlagen TCP/IP, Industrial Ethernet bis IOT und Cloud• Protokolle wie OPC/UA, Übergang zu LIMS und Semantik der Datenübergabe <p>Praktikum</p> <ul style="list-style-type: none">• Aufbau von Einzelsteuerungen zum Transport, zur Probennahme• Datenübergabe zwischen Einzelaggregaten• IPC gestützte Meßtechnik, Einsatz von Meßstreifen• Datenübergabe an überlagertes System

Empfohlene Literatur

- J. Hoffmann: Handbuch der Messtechnik, Carl Hanser Verlag, 4.Auflage, 2012
- E. Schröder: Elektrische Messtechnik, Carl Hanser Verlag, 12.Auflage, 2018
- G. Schnell: Sensoren in der Automatisierungstechnik, Springer Vieweg, 1.Auflage, 1993
- H.R. Tränkler: Sensortechnik, Springer Verlag, 2.Auflage, 2014
- M.Seitz: Speicherprogrammierbare Steuerungen, Carl Hanser Verlag, 5.Auflage, 2021
- R. Langmann: Taschenbuch der Automatisierung, Carl Hanser Verlag, 3.Auflage, 2017
- G.Lienemann, D.Larisch: TCP/IP Grundlagen, Heise Verlag, 2.Auflage, 2013
- W.Riggert: Rechnernetze, Carl Hanser Verlag, 6.Auflage, 2020
- A. Kemper: Datenbanksysteme, Oldenbourg Verlag, 6.Auflage, 1997

Modulbezeichnung		Sensorik & Biosignalverarbeitung	
Nummer(n)	Abkürzung	Lehrplansemester	ECTS
MG-EIT 2	BSV	4.-7.	5
Modulverantwortlicher	Dozent(en)	Lehrform	SWS
Prof. Dr. Stichler		SU,Ü,Pr	4
Prüfungsform	Moduldauer	Modulturnus	Sprache
siehe Studienplan	1 Semester	Winter- /Sommersemester	deutsch
Arbeitsaufwand	= Präsenz	+ Eigenstudium	+ Prüfungsvorb.
150 h	60 h	54 h	36 h
Verwendbarkeit des Moduls in den Studiengängen			
EIT, MEC, MT,			
Verpflichtende Voraussetzungen nach Prüfungsordnung			
keine			
Empfohlene Voraussetzungen			
Elektrotechnik; Signale & Systeme; Medizinische Gerätetechnik			
Angestrebte Lernziele			
Die Studierenden haben einen Überblick über ausgewählte Grundlagen der Biosignalentstehung, -erfassung und -verarbeitung. Sie sind in der Lage für unterschiedliche Arten von Biosignalen Sensoren auszuwählen und ihre Messprinzipien anzuwenden. Standardanalyseverfahren im Zeit- und Frequenzbereich sind ihnen bekannt, sie können sie anwenden und sie können sie für neue Applikationen weiterentwickeln.			
Kurzbeschreibung des Moduls			
In diesem Modul werden moderne Methoden der Digitalen Signalverarbeitung vermittelt und praktisch angewendet. Ca. 2/3 des Moduls befassen sich mit der Sensorik und den theoretischen Grundlagen der Digitalen Signalverarbeitung, 1/3 mit der unmittelbaren Anwendung der Methoden in einer Matlab-Entwicklungsumgebung. In einer Projektarbeit, die den SU direkt begleitet, wird die erlernte Theorie unmittelbar eingeübt und vertieft.			

Inhalt
<p>Sensorik und Datenerfassung</p> <ul style="list-style-type: none">• Ursprung bioelektrischer Signale (Neuron und elektr. Erregungsleitung)• Entstehung und Erfassung bioelektrischer Signale• Sensoren (galvanische und kapazitive Sensoren, Störungen, med. Verstärker)• Abtastung und Digitalisierung (Masse, AD Wandler) <p>Signalverarbeitung</p> <ul style="list-style-type: none">• Zeitfrequenzanalyse (Fourier, Kurzzeitspektralanalyse, Wavelets)• LTI-Systeme: Impulsantwort, Frequenzgang, Übertragungsfunktion• Digitale Filter: FIR, IIR, und Filterentwurf• Deep Learning in der Biosignalverarbeitung: Klassifizierung
Empfohlene Literatur
<ul style="list-style-type: none">• P.Husar: Elektrische Biosignale in der Medizintechnik, Springer Vieweg, 2.Auflage, 2019• B.Boashash: Time frequency signal analysis and processing, Academic Press, 2.Auflage, 2015• H.Goerke: Medizin und Technik, Callwey, 1.Auflage, 1988• K.Meyer-Warden: Bioelektrische Signale und ihre Ableitverfahren, Schattauer, 1.Auflage, 1985

Modulbezeichnung		Elektronik	
Nummer(n)	Abkürzung	Lehrplansemester	ECTS
MG-EIT 3		4.-7.	5
Modulverantwortlicher	Dozent(en)	Lehrform	SWS
Prof. Dr. Stubenrauch		SU, Pr	4
Prüfungsform	Moduldauer	Modulturnus	Sprache
siehe SPO	1 Semester	Winter- /Sommersemester	deutsch
Arbeitsaufwand	= Präsenz	+ Eigenstudium	+ Prüfungsvorb.
150 h	60 h	54 h	36 h
Verwendbarkeit des Moduls in den Studiengängen			
MT, EIT			
Verpflichtende Voraussetzungen nach Prüfungsordnung			
keine			
Empfohlene Voraussetzungen			
Elektrotechnik 1 und 2, Signale und Systeme, Medizinische Regelungstechnik 1			
Angestrebte Lernziele			
<p>Die Studierenden</p> <ul style="list-style-type: none"> • kennen die grundlegenden Eigenschaften von Halbleitern und Halbleiterbauelementen • verstehen die Eigenschaften wesentlicher Transistor- Grundsaltungen und übertragen dies auf den sinnvollen Einsatz und Abfolge der Grundsaltungen • berechnen Verstärkungen und Ein-/Ausgangsimpedanzen und interpretieren die darin enthaltenen Abhängigkeiten von Schaltungsparametern • analysieren grundlegende lineare und nichtlineare Schaltungen • entwerfen, dimensionieren und simulieren Schaltungen praxisgerecht im Frequenz- und Zeitbereich • kennen die mathematische Darstellung von Rauschsignalen und berechnen die Auswirkungen von Rauschen in Schaltungen • analysieren und entwerfen einfache digitale Schaltungen mit Transistoren. 			
Kurzbeschreibung des Moduls			
Im Rahmen dieses Moduls lernen Studierende die grundlegenden Zusammenhänge von Halbleiterbauelementen und Methoden zur Dimensionierung und Analyse typischer Grundsaltungen der Analogelektronik.			

Inhalt
<p>Vorlesung:</p> <ul style="list-style-type: none">• Bipolartransistor, FET: Grundgleichungen, Kennlinien• Kleinsignal-Ersatzschaltbilder• Transistor als linearer Verstärker (Transistor-Grundsaltungen und typische Verschaltungsfolgen)• Schaltungen mit mehreren Transistoren (Kaskodeschaltung, Differenzverstärker, Stromquellen)• Ausgangsstufen• Grundlagen zu Rauschen in Schaltungen• Verstärker mit Gegenkopplung (Spannungs- und Stromgegenkopplung)• Schaltungen mit Operationsverstärkern• Schaltungstechnik für Digitalschaltungen <p>Praktikum:</p> <ul style="list-style-type: none">• Anwendung der Vorlesungsinhalte auf Laborversuche
Empfohlene Literatur
<ul style="list-style-type: none">• P.Grey, P.Hurst, H.Lewis, R.Meyer: Analysis and Design of Analog Integrated Circuits, Wiley & Sons, 5.Auflage, 2010• D.Neamen: Electronic Circuit Analysis and Design, McGraw Hill, 1.Auflage, 2001• U.Tietze, C.Schenk: Halbleiter-Schaltungstechnik, Springer-Vieweg, 16.Auflage, 2019

Modulbezeichnung		Diskrete Regelungstechnik	
Nummer(n)	Abkürzung	Lehrplansemester	ECTS
MG-EIT 4	RTD	7	5
Modulverantwortlicher	Dozent(en)	Lehrform	SWS
Prof. Dr. Zentgraf		SU, Ü, Pr	4
Prüfungsform	Moduldauer	Modulturnus	Sprache
siehe SPO	1 Semester	Wintersemester	deutsch
Arbeitsaufwand	= Präsenz	+ Eigenstudium	+ Prüfungsvorb.
150 h	75 h	50 h	25 h
Verwendbarkeit des Moduls in den Studiengängen			
EIT, MB, MEC, MT,			
Verpflichtende Voraussetzungen nach Prüfungsordnung			
erfolgreiche Teilnahme am Praktikum			
Empfohlene Voraussetzungen			
Verständnis von Regelungstechnik 1, Mathematik 1,2,3; Berechnung und Simulation			
Angestrebte Lernziele			
<ul style="list-style-type: none"> • Die Studierenden verstehen die Methoden der mathematischen Simulation von unregulierten und regulierten diskreten Systemen. Sie berechnen die Stabilität von Regelkreisen und wenden die Stabilitätskriterien an. • Die Studierenden wenden im Praktikum die erlernten Methoden an verschiedenen realen Regelkreisen an und begreifen die Automatismen der Methoden dadurch, dass sie die Regelkreise selber stören und die autonome Korrektur studieren. • Sie untersuchen die Eigenschaften der gewählten Diskretisierung für beliebige Systeme und sie können entscheiden, welche Diskretisierung am besten geeignet ist. • Die Studenten lernen Möglichkeiten der Auslegung von digitalen Reglern kennen, planen damit geeignete Regler und entscheiden anhand von erlernten Analyseverfahren des geschlossenen Systems, welcher Regler mit welchen Parametern geeignet ist. 			

Kurzbeschreibung des Moduls
In dem Modul geht es um die mathematische Beschreibung, Simulation und Umsetzung der kontinuierlich ausgelegten Regelalgorithmen (siehe Modul kontinuierliche Regelungstechnik) auf ein digital arbeitendes Steuergerät. Die Grundlagen diskreter Regelkreise und die Zeitdiskretisierung kontinuierlicher Regler wird behandelt und im Praktikum angewandt.
Inhalt
Vorlesung: <ul style="list-style-type: none">• Grundlagen der digitalen Regelung• Analyse zeitdiskreter Systeme im Zeitbereich• Analyse zeitdiskreter Systeme im Frequenzbereich• Der digitale Regelkreis Praktikum: <ul style="list-style-type: none">• Anwendung der Vorlesungsinhalte auf Laborversuche
Empfohlene Literatur
<ul style="list-style-type: none">• Skript zur Lehrveranstaltung• G. Schulz, C. Graf: Regelungstechnik 2, De Gruyter Oldenbourg, 3. Auflage, 2013

Modulbezeichnung		Entwicklung elektronischer Steuergeräte	
Nummer(n)	Abkürzung	Lehrplansemester	ECTS
MG-EIT 5	EES	6	5
Modulverantwortlicher	Dozent(en)	Lehrform	SWS
Prof. Dr. Perschl		SU, Ü, Pr	4
Prüfungsform	Moduldauer	Modulturnus	Sprache
siehe SPO	1 Semester	Sommersemester	deutsch
Arbeitsaufwand	= Präsenz	+ Eigenstudium	+ Prüfungsvorb.
150 h	60 h	54 h	36 h
Verwendbarkeit des Moduls in den Studiengängen			
EIT, MEC, MT			
Verpflichtende Voraussetzungen nach Prüfungsordnung			
Pr mE (Praktikum mit Erfolg abgelegt)			
Empfohlene Voraussetzungen			
Digitaltechnik, Messtechnik, Schaltungstechnik, Informatik			
Angestrebte Lernziele			
Die Studierenden wenden moderne Methoden der Steuergeräteentwicklung an und bewerten diese. Sie verstehen elektronische Details der Steuergeräte Hardware. Sie kennen Methoden der Programmierung von Steuergeräten. Sie beurteilen die Kommunikationsmöglichkeiten moderner Steuergeräte. Sie kennen Methoden zum Management von großen Softwareprojekten.			
Kurzbeschreibung des Moduls			
In diesem Modul werden moderne Methoden zur Entwicklung elektronischer Steuergeräte vermittelt und praktisch angewendet. Ca. 1/3 des Moduls befasst sich mit der Elektronik-Hardware von Steuergeräten, 1/3 mit der Softwareentwicklung. Der Rest des Moduls umfasst zusätzlich relevante Themen, wie Projektmanagement, Lastenheft, Entwicklungsumgebung, Versionsverwaltung, Betriebssysteme, ... Im Praktikum werden die Methoden aus der Vorlesung direkt an einem selbst zu definierenden Beispielprojekt angewendet.			

Inhalt
<ul style="list-style-type: none">• Projektmanagement, Lastenheft, Pflichtenheft• Mikrocontroller-Hardware als „Herz“ von Steuergeräten• Ansteuerung von Sensorik und Aktorik• Verkabelung, Anschlusstechnik, Gehäuse• Vernetzung und Kommunikation von Steuergeräten (Bussysteme)• Entwicklungsumgebungen, Versionsverwaltung, ...• Softwareentwicklung für Steuergeräte• Echtzeit-Betriebssysteme, Autosar• Taskbasierte Softwareentwicklung
Empfohlene Literatur
<ul style="list-style-type: none">• Skript: Entwicklung elektronischer Steuergeräte• Infineon / Cypress: Automotive PSoC 4: PSoC 4200M Family Datasheet, Document Number 002-09829 Rev. *F, 13.12.2019• Infineon / Cypress: PSoC Creator – User Guide, Document Number 001-93417 Rev. *M

Modulbezeichnung		Elektrische Antriebstechnik	
Nummer(n)	Abkürzung	Lehrplansemester	ECTS
MG-EIT 6	EAT	4,6	5
Modulverantwortlicher	Dozent(en)	Lehrform	SWS
Prof. Dr. Hagl		SU,Ü,Pr	4
Prüfungsform	Moduldauer	Modulturnus	Sprache
siehe SPO	1 Semester	Sommersemester	deutsch
Arbeitsaufwand	= Präsenz	+ Eigenstudium	+ Prüfungsvorb.
150 h	120 h	105 h	75 h
Verwendbarkeit des Moduls in den Studiengängen			
EGT, EIT, MB, MEC, MT, KT			
Verpflichtende Voraussetzungen nach Prüfungsordnung			
keine			
Empfohlene Voraussetzungen			
Grundlagen der Physik und Elektrotechnik			
Angestrebte Lernziele			
<p>Die Studierenden erhalten Kompetenzen in der Wirkungsweise von elektromagnetischen Motoren und Auslegung elektrischer Antriebe als mechatronisches System. Dabei werden zusätzlich zum Motor die Regelungs- und Steuerungseinrichtungen, Leistungselektronik, Positionsmessgeräte und mechanische Übertragungselemente berücksichtigt. Die Studierenden verstehen die Auslegung von elektrischen Antriebssystemen, können passende Motoren für die jeweilige Antriebsausgabe auswählen und technische Daten von Antriebskomponenten verstehen.</p>			
Kurzbeschreibung des Moduls			
<p>Die Grundlagen für alle Komponenten eines Antriebsstranges mit einer elektrischen Maschine als Energiewandler werden behandelt. Schwerpunkt sind industriell eingesetzte elektromagnetische Maschinen. Es erfolgt eine Einführung in wichtige Verfahren der Steuerung und Regelung von elektrischen Antrieben.</p>			

Inhalt
<p>Vorlesung:</p> <ul style="list-style-type: none">• Mechanische Übertragungselemente• Grundlagen elektrischer Maschinen• Grundlagen Drehstrommaschinen• Gleichstrom-, Schritt-, AC Synchron- und Asynchronmotoren, Sanftanlaufgerät und Frequenzumrichter• Positionsmessgeräte• Servoantriebe <p>Praktikum:</p> <ul style="list-style-type: none">• Gleichstrommotor• Schrittmotor• Drehstrom-Asynchronmotor (Netzbetrieb, Betrieb am Frequenzumrichter und Sanftanlauf)• Leistungsmessung und Energieeffizienz• Servoantrieb
Empfohlene Literatur
<ul style="list-style-type: none">• R. Hagl: Elektrische Antriebstechnik, Carl Hanser, 3.Auflage, 2021• R. Fischer: Elektrische Maschinen, Carl Hanser, 17.Auflage, 2017• D. Schröder: Elektrische Antriebe – Grundlagen, Springer, 5.Auflage, 2013• H.D. Stölting, E. Kallenbach: Handbuch elektrische Kleinantriebe, Carl Hanser, 7.Auflage, 2011

Modulbezeichnung		Einführung in die elektromagnetische Verträglichkeit	
Nummer(n)	Abkürzung	Lehrplansemester	ECTS
MG-EIT 7	EMV_FWPM	4	3
Modulverantwortlicher	Dozent(en)	Lehrform	SWS
Prof. Dr. Seliger		SU / Pr	2
Prüfungsform	Moduldauer	Modulturnus	Sprache
schrP	1 Semester	Sommersemester	deutsch
Arbeitsaufwand	= Präsenz	+ Eigenstudium	+ Prüfungsvorb.
90 h	36 h	24 h	30 h
Verwendbarkeit des Moduls in den Studiengängen			
MEC, EIT			
Verpflichtende Voraussetzungen nach Prüfungsordnung			
Empfohlene Voraussetzungen			
Elektrotechnik 1-3, Bauelemente der Elektronik, Schaltungstechnik			
Angestrebte Lernziele			
<p>Die Studierenden erkennen und quantifizieren Impedanzkopplungen sowie elektrische und magnetische Kopplungen in elektronischen Systemen. Elektromagnetische Kopplungen werden analysiert, deren Kenngrößen berechnet und numerische Modelle für Simulationen daraus abgeleitet. Die Studierenden berechnen elektromagnetische Störsignale in Schaltungen und elektronischen Systemen im Zeit- und Frequenzbereich. Daraus können die Studenten geeignete Entstörmaßnahmen ableiten und analytisch bzw. simulativ bewerten. Anhand ausgewählter bzw. selbst entworfener Musterschaltungen und -aufbauten können Studierende verschiedene Entstörmaßnahmen implementieren und messtechnisch überprüfen und bewerten.</p>			
Kurzbeschreibung des Moduls			
<p>Im Rahmen dieses Moduls lernen Studierende die Grundprinzipien der elektromagnetischen Verträglichkeit nach dem dreistufigen Störmodell (Quelle-Kopplung-Senke) kennen.</p>			

Inhalt
<p>Vorlesung:</p> <ul style="list-style-type: none">• Quasistatische Felder, Elektrische und Magnetische Kopplung• Nichtstationäre Felder, Elektromagnetische Kopplung• Kopplungen auf Leiterplatten• Theorie und Praxis der Schirmung (elektrisch, magnetisch)• Theorie und Praxis der elektromagnetischen Interferenz und Streuung (Aperturstrahler)• EMV-Messtechnik, Bikonische Antenne als Beispiel für Breitbandantennen <p>Praktikum:</p> <ul style="list-style-type: none">• Netzwerkanalysen der Störkopplungen mit LTSPICE• Berechnungen der kapazitiven und induktiven Kopplung mit FEMM• Labordemonstrationen im Labor EMV
Empfohlene Literatur
<ul style="list-style-type: none">• K. Kark: Antennen und Strahlungsfelder, Springer Vieweg, 8.Auflage, 2020• H. Henke: Elektromagnetische Felder, Springer Vieweg, 6.Auflage, 2020• J. Franz: EMV: Störungssicherer Aufbau elektronischer Schaltungen, Springer Vieweg, 5.Auflage, 2013• F. Gräbner: EMV-gerechte Schirmung, Springer Vieweg, 3.Auflage, 2016• H. Wolfspurger: Elektromagnetische Schirmung, Springer, 1.Auflage, 2008• C. Paul: Introduction to Electromagnetic Compatibility, Wiley, 3.Auflage, 2006• H. Ott: Electromagnetic Compatibility Engineering, Wiley, 1.Auflage, 2009• C. Paul: Transmission lines in digital systems for EMC practitioners, Wiley, 1.Auflage, 2011

Modulbezeichnung		Software Engineering	
Nummer(n)	Abkürzung	Lehrplansemester	ECTS
MG-I 1	SE	6	5
Modulverantwortlicher	Dozent(en)	Lehrform	SWS
Prof. Dr. Dietrich		SU, Pr	4
Prüfungsform	Moduldauer	Modulturnus	Sprache
siehe SPO	1 Semester	Sommersemester	deutsch
Arbeitsaufwand	= Präsenz	+ Eigenstudium	+ Prüfungsvorb.
150 h	60 h	54 h	36 h
Verwendbarkeit des Moduls in den Studiengängen			
EIT, MT			
Verpflichtende Voraussetzungen nach Prüfungsordnung			
Empfohlene Voraussetzungen			
Informatik Grundlagen, Hardwarenahe Programmierung, Mikrocomputertechnik, Objektorientierte Programmierung, Grundlagen der objektorientierten Programmierung in C++			
Angestrebte Lernziele			
<p>Die Studierenden können:</p> <ul style="list-style-type: none"> • einen agilen Software Entwicklungsprozess anwenden • im Team Software entwickeln • eigenständig Requirements erfassen • Software Architekturen modellieren und bewerten • die gängigsten Design-Patterns anwenden und bewerten • Software implementieren, dokumentieren und bewerten • Software testen und Tests automatisieren • Software bezüglich Qualitätskriterien, Safety und Security bewerten 			
Kurzbeschreibung des Moduls			
<p>Die Studierenden lernen im Rahmen des Moduls die zweckmäßigen Methoden, Verfahren und Werkzeuge zur Entwicklung von Software kennen. Der Fokus liegt hierbei auf der Entwicklung objektorientierter Software im Team nach agilen Methoden. Die Studierenden lernen ausgehend von einer Problemstellung im Team User Stories, Use Cases und Requirements zu formulieren, die Architektur Qualitätskriterien folgend zu modellieren, die Software umzusetzen, zu testen und auszuliefern.</p>			

Inhalt
<p>Vorlesung:</p> <ul style="list-style-type: none">• Software Entwicklungsprozesse• Requirements Engineering• Software Modellierung und Dokumentation• Software Architekturentwurf und Patterns• Softwaretest: Testverfahren, Testebenen• Safety, Reliability und Security• Softwarequalität• Versionsverwaltung <p>Praktikum:</p> <ul style="list-style-type: none">• Durchführung eines Software Entwicklungsprojekts von der Formulierung der Requirements über Design, Modellierung, Implementierung, Integration und Testing hin zum Release• Agile Softwareentwicklung im Team• Kollaborative Versionsverwaltung und Continuous Integration
Empfohlene Literatur
<ul style="list-style-type: none">• I. Sommerville: Software Engineering, Pearson, 10.Auflage, 2016• R.C. Martin: Clean Architecture, Addison-Wesley, 1.Auflage, 2017• R.C. Martin: Clean Code, Addison-Wesley, 1.Auflage, 2017• E. Gamma et al.: Design Patterns:Entwurfsmuster als Elemente wiederverwendbarer objektorientierter Software, MITP Verlag, 1.Auflage, 2015• S. Zörner, G. Starke: Softwarearchitekturen dokumentieren und kommunizieren:Entwürfe, Entscheidungen und Lösungen nachvollziehbar und wirkungsvoll festhalten, Carl Hanser Verlag, 1.Auflage, 2012• G. Starke, P. Hruschka: arc42 in Aktion, Carl Hanser Verlag, 2.Auflage, 2022

Modulbezeichnung		Bildgebende Verfahren und Bildverarbeitung	
Nummer(n)	Abkürzung	Lehrplansemester	ECTS
MG-I 3	MedBi	4.-7.	5
Modulverantwortlicher	Dozent(en)	Lehrform	SWS
Prof. Dr. Lechner-Greite		SU	4
Prüfungsform	Moduldauer	Modulturnus	Sprache
siehe SPO	1 Semester	Sommersemester	deutsch
Arbeitsaufwand	= Präsenz	+ Eigenstudium	+ Prüfungsvorb.
150 h	75 h	45 h	30 h
Verwendbarkeit des Moduls in den Studiengängen			
MT			
Verpflichtende Voraussetzungen nach Prüfungsordnung			
Empfohlene Voraussetzungen			
Mathematik, Grundlagen der Elektrotechnik			
Angestrebte Lernziele			
<p>Fachlich / Methodisch / Fachpraktisch:</p> <ul style="list-style-type: none"> • Die Studierenden haben grundlegende Kenntnisse in verschiedenen medizinischen Bildgebungsverfahren und die damit verbundenen physikalischen Grundkenntnisse, und sie können diese Methoden beschreiben. • Die Studierenden verstehen die Grundlagen von Bildverarbeitungsverfahren und deren Anwendung in der medizinischen Bildgebung. • Die Studierenden verstehen, wie die diagnostischen Bilder entstehen und wie diese zur weiteren Analyse bearbeitet werden können. <p>Fächerübergreifende Inhalte:</p> <ul style="list-style-type: none"> • Studierende bauen ihre Fähigkeit, selbstverantwortlich problemspezifische Lösungsansätze zu entwickeln und diese zu präsentieren, weiter aus und festigen damit ihre praxisorientierte Problemlösungskompetenz. 			

Kurzbeschreibung des Moduls
Medizinische bildgebende Verfahren unterstützen die Diagnostik: je nach diagnostischer Fragestellung gilt es das richtige Verfahren – oder auch eine Kombination dieser – zu wählen, um diese Frage möglichst gut zu beantworten. Die dadurch gewonnen Bilder müssen ebenfalls verarbeitet werden, um eine Befundung zu unterstützen. Der Schwerpunkt des Faches liegt darin, einen Einblick in bildgebende Technologien zu geben. Wichtig dabei ist es zu verstehen, wann welches der vorgestellten Modalitäten angewandt wird, welche physikalischen Grundprinzipien damit verbunden sind und wie vorgegangen wird, ein verarbeitets Bild von Rohdaten zu erhalten. Die Vorlesungsinhalte werden durch praktische Beispiele, Simulationen von realen Bildgebungsverfahren und auch angewandter Bildverarbeitung veranschaulicht. Durch Übungen und die PStA werden die Vorlesungsinhalte praktisch angewandt.
Inhalt
Das Fach teilt sich in zwei Teile auf: bildgebende Verfahren und medizinische Bildverarbeitung 1. Darstellung eines Spektrums an diagnostischen Bildgebungsverfahren, die in der Medizin eingesetzt werden. Darunter fallen z.B. Projektionsröntgen, Computertomographie, Ultraschall und Magnetresonanztomographie 2. Einführung in die damit verbundenen physikalischen Grundprinzipien, sowie Signalverarbeitung und Rekonstruktion 3. Darstellung verschiedener Anwendungsbeispiele im klinischen Alltag sowie Vorteile und Grenzen der bildgebenden Verfahren 4. Struktur und Formate medizinischer Bilder (DICOM) 5. Bildvorverarbeitung / Filterung 6. Bildsegmentierung 7. Bildregistrierung 8. Klassifikation und Lokalisierung von Objekten in Bildern
Empfohlene Literatur
<ul style="list-style-type: none">• O. Dössel: Bildgebende Verfahren in der Medizin, Von der Technik zu medizinischen Anwendung, Springer Vieweg, 2.Auflage, 2016• H. Handels: Medizinische Bildverarbeitung, Vieweg Teubner, 2.Auflage, 2009• J. Frochte: Maschinelles Lernen: Grundlagen und Algorithmen in Python, Carl Hanser, 3.Auflage, 2020

Modulbezeichnung		Maschinelles Lernen	
Nummer(n)	Abkürzung	Lehrplansemester	ECTS
MG-I 4	ML	7	5
Modulverantwortlicher	Dozent(en)	Lehrform	SWS
Prof. Dr. Dietrich		SU,Ü	4
Prüfungsform	Moduldauer	Modulturnus	Sprache
siehe SPO	1 Semester	Wintersemester	deutsch
Arbeitsaufwand	= Präsenz	+ Eigenstudium	+ Prüfungsvorb.
150 h	60 h	54 h	36 h
Verwendbarkeit des Moduls in den Studiengängen			
EIT, MEC, MT			
Verpflichtende Voraussetzungen nach Prüfungsordnung			
keine			
Empfohlene Voraussetzungen			
Programmiererfahrung in einer höheren Programmiersprache (z.B. C/C++, Python oder Matlab)			
Angestrebte Lernziele			
<p>Die Studierenden:</p> <ul style="list-style-type: none"> • Kennen die grundlegende Herangehensweise bei der Lösung von Problemen mittels maschinellem Lernen. • Können ein Problem im Bereich maschinelles Lernen formulieren und einordnen. • Können Daten vorverarbeiten und visualisieren. • Kennen Algorithmen zur Klassifikation und Regression und deren Vor- und Nachteile. • Können Regressions- und Klassifikationsprobleme lösen und die resultierende Performance anhand von Metriken und Lernkurven beurteilen. • Verstehen das Konzept neuronaler Netze und können diese in der Praxis zur Klassifikation heranziehen und Ergebnisse beurteilen. 			
Kurzbeschreibung des Moduls			
<p>Das Modul Maschinelles Lernen bietet den Studierenden eine Einführung in die Thematik beginnend mit einfachen linearen und logistischen Modellen zur Regression und Klassifikation. Sind Grundlagen bezüglich Beurteilung von Modellen, Over- und Underfitting, Regularisierung sowie die Datenvorverarbeitung einschließlich Aufteilung verstanden, lernen die Studierenden komplexere Modelle und deren Vor- und Nachteile kennen.</p>			

Inhalt
<ul style="list-style-type: none">• Problembeschreibung und Datenvorverarbeitung• Lineare Regression• Logistische Regression• Regularisierung• Support Vector Machines• Dimensionalitätsreduktion• Neuronale Netze• Convolutional Neural Networks
Empfohlene Literatur
<ul style="list-style-type: none">• A. Géron: Hands-On Machine Learning with Scikit-Learn & Tensorflow, O'Reilly, 1.Auflage, 2017• C. Bishop.: Pattern Recognition and Machine Learning, Springer, 2.Auflage, 2011• G. James et al.: An Introduction to Statistical Learning, Springer, 2.Auflage, 2021

Modulbezeichnung		Objektorientierte Programmierung	
Nummer(n)	Abkürzung	Lehrplansemester	ECTS
MG-I 5	OOP	3	5
Modulverantwortlicher	Dozent(en)	Lehrform	SWS
Prof. Dr. Dietrich		SU,Pr	4
Prüfungsform	Moduldauer	Modulturnus	Sprache
siehe SPO	1 Semester	Wintersemester	deutsch
Arbeitsaufwand	= Präsenz	+ Eigenstudium	+ Prüfungsvorb.
150 h	60 h	54 h	36 h
Verwendbarkeit des Moduls in den Studiengängen			
EIT, MB, MEC, MT,			
Verpflichtende Voraussetzungen nach Prüfungsordnung			
keine			
Empfohlene Voraussetzungen			
Ingenieurinformatik Grundlagen, Hardwarenahe Programmierung, Erweiterte Kenntnisse Programmieren in C++			
Angestrebte Lernziele			
<p>Nach erfolgreicher Teilnahme an der Lehrveranstaltung sind die Studierenden in der Lage</p> <ul style="list-style-type: none"> • die Grundprinzipien der objektorientierten Programmierung zu verstehen. • eigenständig objektorientierte Software zu entwerfen und zu implementieren. • fremde objektorientierte Implementierungen zu verstehen und zu diskutieren. • eigenständig Probleme zu analysieren und strukturierte objektorientierte Software zu erarbeiten 			
Kurzbeschreibung des Moduls			
<ul style="list-style-type: none"> • Die Studierenden lernen die Konzepte der objektorientierten Programmierung. • Nach erfolgreicher Teilnahme können Studierende eigenständig Probleme objektorientiert strukturieren, modellieren und implementieren. 			

Inhalt
<ul style="list-style-type: none">• Klassen und Objekte• Modellierung objektorientierter Software• Lebenszyklen von Objekten• Überladen von Funktionen und Operatoren• Vererbung• Abstrakte Klassen und Methoden• Exception Handling• C++ Standardbibliothek
Empfohlene Literatur
<ul style="list-style-type: none">• E. Gamma et al.: Design Patterns: Entwurfsmuster als Elemente wiederverwendbarer objektorientierter Software, MITP Verlag, 1.Auflage, 2015• B. Lahres, G. Raýman: Praxisbuch Objektorientierung, Rheinwerk Computing, 5.Auflage, 2021• B. Stroustrup: Programming: Principles and Practice Using C++, Addison-Wesley, 1.Auflage, 2014

Modulbezeichnung		Hardwarenahe Programmierung	
Nummer(n)	Abkürzung	Lehrplansemester	ECTS
MG-I 6	HWProg	2	5
Modulverantwortlicher	Dozent(en)	Lehrform	SWS
Prof. Dr. Dietrich		V, Pr	4
Prüfungsform	Moduldauer	Modulturnus	Sprache
siehe SPO	1 Semester	Sommersemester	deutsch
Arbeitsaufwand	= Präsenz	+ Eigenstudium	+ Prüfungsvorb.
150 h	60 h	54 h	36 h
Verwendbarkeit des Moduls in den Studiengängen			
EIT, MEC, MB, MT			
Verpflichtende Voraussetzungen nach Prüfungsordnung			
keine			
Empfohlene Voraussetzungen			
Informatik Grundlagen, Grundlagen Programmieren in C			
Angestrebte Lernziele			
<p>Nach erfolgreicher Teilnahme an der Lehrveranstaltung sind die Studierenden in der Lage</p> <ul style="list-style-type: none"> • Zeiger und Strukturdatentypen zu verwenden. • Grundlagen der Befehlsverarbeitung eines Mikrocontrollers zu verstehen. • hardwarenahe Software unter Verwendung eines Hardware Abstraction Layers zu programmieren. • komplexere C-Projekte zu verstehen, zu erweitern als auch unter Berücksichtigung von Qualitätskriterien selbst zu strukturieren und zu entwickeln. • Grundlagen der Interrupt-Behandlung zu verstehen und Behandlungsroutinen korrekt in Software umzusetzen. 			
Kurzbeschreibung des Moduls			
<p>Die Studierenden lernen die Grundlagen der hardwarenahen Programmierung kennen. Hierzu zählen die Verwendung von Zeigern und Strukturdatentypen um unter anderem mittels Memory Mapped IO Peripherie anzusteuern. Die Studierenden erweitern komplexere C-Projekte und lernen eigene komplexe Projekte zu strukturieren. Sie entwickeln hardwarenahe Software einschließlich der Behandlungsroutinen von Interrupts.</p>			

Inhalt
<ul style="list-style-type: none">• Zeiger• Strukturdatentypen• Präprozessor, Compiler, Linker• Strukturierung komplexerer Programme in C (Modularisierung, Einführung in CMake)• Grundlagen Mikrocomputertechnik• Memory Mapped IO, bitweise Operatoren• Aufbau und Verwendung eines Hardware Abstraction Layers• Programmierung von Interrupt Service Routinen, Shared Data Problem• Projekte mit Mikrocontrollern
Empfohlene Literatur
<ul style="list-style-type: none">• B. Kernighan, D. Ritchie: Programmieren in C.(ANSI C), Carl Hanser, 2.Auflage, 1990• H. Erlenkötter: C:Programmieren von Anfang an, Rowohlt Taschenbuch, 25.Auflage, 2019• A. Böttcher, F. Kneißl: Informatik für Ingenieure, Oldenbourg Verlag, 3. Auflage, 2012• D.E. Simon: An Embedded Software Primer, Pearson Education, 1.Auflage, 1999

Modulbezeichnung		Molekularbiologie und in vitro-Diagnostik	
Nummer(n)	Abkürzung	Lehrplansemester	ECTS
MG-M 2	MoViDI	4.- 7.	5
Modulverantwortlicher	Dozent(en)	Lehrform	SWS
Prof. Dr. Strübbe		SU, Ü, Pr	4
Prüfungsform	Moduldauer	Modulturnus	Sprache
schrP 60-180 min	1 Semester	WiSe/SoSe	deutsch
Arbeitsaufwand	= Präsenz	+ Eigenstudium	+ Prüfungsvorb.
150 h	60 h	54 h	36 h
Verwendbarkeit des Moduls in den Studiengängen			
MT			
Verpflichtende Voraussetzungen nach Prüfungsordnung			
keine			
Empfohlene Voraussetzungen			
Chemie, Biochemie			
Angestrebte Lernziele			
<ul style="list-style-type: none"> • Studierende können die wichtigsten Analyseprinzipien der in vitro-Diagnostik geeignet auswählen und anwenden. • Sie verstehen es die grundlegenden Konzepte und Bewertungsmaßstäbe der in vitro-Diagnostik korrekt anzuwenden. • Sie beherrschen die Grundlagen der Molekularbiologie. 			
Kurzbeschreibung des Moduls			
In diesem Modul werden ausgewählte Methoden der Molekularbiologie, wie etwa die Aminosäuresequenzierung und verschiedenen verfahren der in-vitro Diagnostik behandelt.			

Inhalt
<ul style="list-style-type: none">• Ausgewählte Methoden der Molekularbiologie• Molekulare Diagnostik und Biomarker• Technologische Entwicklungen in der molekularen und serologischen Diagnostik• Zellanalytik und Zellassays mit optischen und elektrochemischen Methoden• Digitale holographische Mikroskopie• Grundbegriffe der in vitro-Diagnostik• Probenmaterialien: Gewinnung, Präanalytik• Verfahren der Durchflusszytometrie• Verfahren der Zellseparation
Empfohlene Literatur
<ul style="list-style-type: none">• F. Thiemann, u.a.: Molekulare Diagnostik: Grundlagen der Molekularbiologie, Genetik und Analytik, Wiley-VCH, 2. Auflage , 2015• W. Grody, u.a.: Molecular Diagnostics: Techniques and Applications for the Clinical Laboratory, Elsevier-Academic Press, 1. Auflage , 2010• B. Neumeister, u.a.: Mikrobiologische Diagnostik, Thieme Verlag, 2. Auflage , 2009

Modulbezeichnung		Biokompatible Werkstoffe	
Nummer(n)	Abkürzung	Lehrplansemester	ECTS
MG-M 3	BioWe	4.- 7.	5
Modulverantwortlicher	Dozent(en)	Lehrform	SWS
Prof. Dr. Strübbe		SU, Pr	4
Prüfungsform	Moduldauer	Modulturnus	Sprache
schrP 60-180 min oder PStA	1 Semester	WiSe/SoSe	deutsch
Arbeitsaufwand	= Präsenz	+ Eigenstudium	+ Prüfungsvorb.
150 h	60 h	54 h	36 h
Verwendbarkeit des Moduls in den Studiengängen			
MT			
Verpflichtende Voraussetzungen nach Prüfungsordnung			
keine			
Empfohlene Voraussetzungen			
Molekularbiologie und in vitro-Diagnostik			
Angestrebte Lernziele			
<ul style="list-style-type: none"> • Studierende kennen die relevanten Analysemethoden und die wesentlichen Aspekte der Biokompatibilität und Biofunktionalität • Sie kennen die Funktionsweise und Anwendungsbereiche der wichtigsten biokompatiblen Werkstoffe • Sie kennen die Grundlagen des Tissue Engineering 			
Kurzbeschreibung des Moduls			
In diesem Modul werden verschiedene Kriterien zur Bestimmung der Biokompatibilität und Biofunktionalität von Materialien behandelt.			

Inhalt

- Reaktionen des menschlichen Körpers auf Werkstoffe und Bauteile
- Bestimmung der Biokompatibilität mittels in vitro- und in vivo-Methoden
- Biofunktionalität
- Sterilisation
- Biokompatible Metalle
- Biokompatible Polymere
- Biokompatible keramische Werkstoffe
- Radioaktive Biomaterialien
- Grundlagen des Tissue Engineering

Empfohlene Literatur

- E. Wintermantel, u.a.: Medizintechnik mit biokompatiblen Werkstoffen und Verfahren, Springer, 5. Auflage, 2009

Modulbezeichnung		Regularien und Studiendesign	
Nummer(n)	Abkürzung	Lehrplansemester	ECTS
MG-M 4	ReStu	4.-7.	5
Modulverantwortlicher	Dozent(en)	Lehrform	SWS
Prof. Dr. Strübbe		SU	4
Prüfungsform	Moduldauer	Modulturnus	Sprache
schrP 60-180 min	1 Semester	WiSe/SoSe	deutsch
Arbeitsaufwand	= Präsenz	+ Eigenstudium	+ Prüfungsvorb.
150 h	60 h	54 h	36 h
Verwendbarkeit des Moduls in den Studiengängen			
MT			
Verpflichtende Voraussetzungen nach Prüfungsordnung			
keine			
Empfohlene Voraussetzungen			
Angestrebte Lernziele			
Studierende erkennen die ethischen und rechtlichen Probleme, welche klinische Studien und deren Einsatz/Durchführung im Gesundheitswesen mit sich bringen. Sie verstehen die Methoden, den Aufbau und Ablauf klinischer Studien, sowie deren spezifischen Probleme. Sie können die Ergebnisse einer statistischen Analyse für Fachpersonal und Laien zusammenfassen und interpretieren.			
Kurzbeschreibung des Moduls			
In diesem Modul werden moderne Methoden der Digitalen Signalverarbeitung vermittelt und praktisch angewendet. Ca. 2/3 des Moduls befassen sich mit der Sensorik und den theoretischen Grundlagen der Digitalen Signalverarbeitung, 1/3 mit der unmittelbaren Anwendung der Methoden in einer Matlab-Entwicklungsumgebung. In einer Projektarbeit, die den SU direkt begleitet, wird die erlernte Theorie unmittelbar eingeübt und vertieft.			

Inhalt
<ul style="list-style-type: none">• Ethische Aspekte und Regeln• Unterschiedliche Studientypen• Klinische Studie• Studienplanung• Patienten- und Probandenselektionierung• Studienkritik• Cluster-randomisierte Studien• Cross-over-Studien• Äquivalenzstudien• faktorielle Studien• Meta-Analysen• Betriebswirtschaftlichen Auswertung• Medikamentenrechtliche Blickwinkel auf das klinische Studiendesign
Empfohlene Literatur
<ul style="list-style-type: none">• L. Held, u.a: Medizinische Statistik, Pearson, 1.Auflage, 2013• W. Gaus, u.a.: Medizinische Statistik, Schattauer, 2.Auflage, 2017• K. Linde, C.M. Witt: Clinical Research in Complementary and Integrative Medicine, Urban & Fischer, 1.Auflage, 2011

Modulbezeichnung		Medizinische Gerätetechnik 2	
Nummer(n)	Abkürzung	Lehrplansemester	ECTS
MG-M 5	MedGe2	4.- 7.	5
Modulverantwortlicher	Dozent(en)	Lehrform	SWS
Prof. Dr. Barth		SU, Ü, Pr	4
Prüfungsform	Moduldauer	Modulturnus	Sprache
siehe SPO	1 Semester	Sommersemester	deutsch
Arbeitsaufwand	= Präsenz	+ Eigenstudium	+ Prüfungsvorb.
150 h	60 h	60 h	30 h
Verwendbarkeit des Moduls in den Studiengängen			
MT			
Verpflichtende Voraussetzungen nach Prüfungsordnung			
keine			
Empfohlene Voraussetzungen			
Anatomie & Physiologie			
Angestrebte Lernziele			
<ul style="list-style-type: none"> • Die Studierenden verstehen die grundlegende Funktionsweise von Medizingeräten im Bereich v.a. der Therapie. • Die Studierenden verstehen die klinische Anwendung von Medizingeräten im Bereich v.a. der Therapie und den medizinischen Hintergrund, z.B. der zugrundeliegenden Erkrankung bzw. der Behandlung. • Die Studierenden haben die Geräte wo möglich praxisnah im Labor angewendet und verstehen deren Bedienung und Wirkweise. 			
Kurzbeschreibung des Moduls			
<p>In diesem Modul werden wichtige Methoden der medizinischen Diagnostik und die dafür nötigen medizintechnischen Geräte (Medizinprodukte) behandelt. Zum einen soll die grundlegende Funktionsweise der Geräte dargelegt werden und wo möglich auch die praktische Anwendung im Labor demonstriert werden. Weiterhin ist die klinische Anwendung der Geräte in der Praxis Thema des Moduls, so dass die Studenten die Anwendung und den klinischen Hintergrund der jeweiligen Methoden verstehen.</p>			

Inhalt
Relevante Medizingeräte v.a. für die medizinische Therapie u.a.: <ul style="list-style-type: none">• Endoskopische Verfahren<ul style="list-style-type: none">– Starre und flexible Endoskopie, ERCP• Aktive implantierbare Medizingeräte<ul style="list-style-type: none">– Herzschrittmacher, Defibrillatoren• Beatmungs- Anästhesieverfahren• Beatmungsgeräte, Narkosegeräte, Herz- Lungen- Maschine, ECMO• Weitere Verfahren• Dialyse, Strahlentherapie
Empfohlene Literatur
<ul style="list-style-type: none">• R.Kramme: Medizintechnik, Springer, 5. Auflage , 2016• U.Morgenstern, M.Kraft: Biomedizinische Technik Band 1:Faszination, Einführung, Überblick, De Gruyter, 1. Auflage , 2014• O.Dössel, T.Buzug: Biomedizinische Technik Band 7:Medizinische Bildgebung, De Gruyter, 1. Auflage , 2014• R.Brandes, F.Lang, R.Schmidt: Physiologie des Menschen, Springer, 32. Auflage , 2019• G.Herold: Innere Medizin 2022, Gerd Herold, 2021

Modulbezeichnung		Simulationsmethoden	
Nummer(n)	Abkürzung	Lehrplansemester	ECTS
MG-MB 1		4.-7.	5
Modulverantwortlicher	Dozent(en)	Lehrform	SWS
Prof. Dr. Brinkmann		SU,Ü	4
Prüfungsform	Moduldauer	Modulturnus	Sprache
siehe Studienplan	1 Semester	Sommersemester	deutsch
Arbeitsaufwand	= Präsenz	+ Eigenstudium	+ Prüfungsvorb.
150 h	60 h	60 h	30 h
Verwendbarkeit des Moduls in den Studiengängen			
KT, MT			
Verpflichtende Voraussetzungen nach Prüfungsordnung			
keine			
Empfohlene Voraussetzungen			
Technisches Zeichnen und CAD, Konstruktion, Polymere Werkstoffe, Statik, Elastostatik und Festigkeitslehre, Produktentwicklung mit Kunststoffen 1			
Angestrebte Lernziele			
<p>Das Lernziel der Veranstaltung ist der Erwerb von Grundkenntnissen zum Einsatz von Simulationstechniken bei der Produktentwicklung von Polymerbauteilen und den zugehörigen Spritzgusswerkzeugen. Für die mechanischen Belastungen wird die Dimensionierung mittels von Finite-Elemente-Berechnungen durchgeführt. Parallel dazu wird ebenfalls schon in Entwicklungsphase das Spritzgussverfahren simuliert, da die Bauteilgeometrie signifikanten Einfluss auf den Prozess hat. Ein Lernschwerpunkt ist der Erwerb von Grundkenntnissen in der Theorie und Anwendung beider Simulationsmethoden. Dabei sollen die Lernenden sowohl Chancen als Risiken des Simulationseinsatzes verstehen.</p>			
Kurzbeschreibung des Moduls			
Dieser Modul dient dem Erwerb von Grundkenntnissen in der Theorie und Anwendung von Simulationstechniken bei der Entwicklung von Spritzgusskomponenten aus thermoplastischen Polymeren.			

Inhalt
<p>Vorlesung:</p> <ul style="list-style-type: none">• Theorie der Finite-Elemente-Methode• Berechnung und Dimensionierung thermoplastischer Kunststoffformteile• Berücksichtigung des Spritzgießprozesses und der Werkzeugtechnik bei der Formteilkonstruktion <p>Praktikum:</p> <ul style="list-style-type: none">• Mechanische Berechnung und Optimierung von thermoplastischen Kunststoffformteilen mit dem FEM-System ANSYS anhand eines Beispiels• Kunststofftechnische Auslegung und Optimierung eines Kunststoffformteils mit dem Programm Moldex3D
Empfohlene Literatur
<ul style="list-style-type: none">• M.Stommel, M.Stojek, W.Korte: FEM zur Berechnung von Kunststoff- und Elastomerbauteilen, Carl Hanser, 1. Auflage , 2011• G.Gebhardt: Praxisbuch FEM mit ANSYS Workbench:Einführung in die lineare und nichtlineare Mechanik, Carl Hanser, 2. Auflage , 2014

Modulbezeichnung		Muskuloskelettale Assistenzsysteme	
Nummer(n)	Abkürzung	Lehrplansemester	ECTS
MG-MB 2	MuAss	4.-7.	5
Modulverantwortlicher	Dozent(en)	Lehrform	SWS
Prof. Dr. Nicole Strübbe		SU, Ü/Pr	4
Prüfungsform	Moduldauer	Modulturnus	Sprache
schrP 60-180 min oder PStA	1 Semester	WiSe/SoSe	deutsch
Arbeitsaufwand	= Präsenz	+ Eigenstudium	+ Prüfungsvorb.
150 h	60 h	54 h	36 h
Verwendbarkeit des Moduls in den Studiengängen			
MT			
Verpflichtende Voraussetzungen nach Prüfungsordnung			
keine			
Empfohlene Voraussetzungen			
Biomechanik, Anatomie & Physiologie 1+2			
Angestrebte Lernziele			
<p>Studieren könne die häufigsten Probleme des menschlichen Skelett-Muskel-Apparates. Sie beherrschen die Grundlagen von Mehrkörper-Systemen und können eigenständig computer-gestützte Simulationen, auf Basis der biomechanischen Gesetze erstellen. Sie verstehen die Kinematik von Bewegungsabläufen und können diese mathematisch beschreiben.</p>			
Kurzbeschreibung des Moduls			
<p>Der menschliche Skelett-Muskel-Apparat ist ein sehr komplexes Mehrkörper-System. Ein Mehrkörper-System (MKS) ist ein mechanisches System von Einzelkörpern, im Fall des Menschen Knochen/Muskel, die untereinander durch Gelenke oder Kraftelemente, wie z.B. Sehnen oder Bänder gebunden sind und unter dem ständigen Einfluss von Kräften stehen. Mithilfe der Kinematik, können die Bewegung des MKS mathematisch formuliert werden und in computergestützten Simulationen dargestellt und analysiert werden. Auf Basis dieser Daten und Berechnungen können wiederum die Anforderungen an Assistenzsysteme genau definiert werden. Diese Systeme sind nicht nur für die Therapie von Patienten mit muskuloskelettalen oder neuronalen Erkrankungen geeignet, sondern können auch unterstützend für Aufgaben des alltäglichen Lebens eingesetzt werden.</p>			

Inhalt
<ul style="list-style-type: none">• Häufigste Belastungen auf das menschliche Muskel-Skelett-Systemen und damit verbundene Probleme• Grundlagen und Prinzipien bei der Modellierung von Mehrkörpersystemen (Biotechnik/Anatomie)• Analyse von mechanische Eigenschaften biologischer Materialien und Bewegungsdaten• Computergestützten Aufbau von Muskel-Skelett-Systemen• Kinematische Auslegung von Gelenkstrukturen mit Matlab
Empfohlene Literatur
<ul style="list-style-type: none">• H.A. Richard, u.a: Biomechanik, Springer, 2.Auflage, 2019• G. Rill, u.a: Grundlagen und computergerechte Methodik der Mehrkörpersimulation, Springer, 4.Auflage, 2020

Modulbezeichnung		Prothetik	
Nummer(n)	Abkürzung	Lehrplansemester	ECTS
MG-MB 3	Pro	4.-7.	5
Modulverantwortlicher	Dozent(en)	Lehrform	SWS
Prof. Dr. Strübbe		SU, Ü	4
Prüfungsform	Moduldauer	Modulturnus	Sprache
schrP 60-180 min oder PStA	1 Semester	WiSe/SoSe	deutsch
Arbeitsaufwand	= Präsenz	+ Eigenstudium	+ Prüfungsvorb.
150 h	60 h	54 h	36 h
Verwendbarkeit des Moduls in den Studiengängen			
MT			
Verpflichtende Voraussetzungen nach Prüfungsordnung			
keine			
Empfohlene Voraussetzungen			
Biomechanik, Anatomie & Physiologie 1+2			
Angestrebte Lernziele			
Studierende wissen um die Problematik von Amputationen und den Folgen für Patienten. Sie können eigenständig, nach dem neuesten Stand der Technik, geeignete Prothesen entwickeln. Sie haben ein Grundwissen über die Möglichkeiten der Neuroimplantate.			
Kurzbeschreibung des Moduls			
Inhalt			
<ul style="list-style-type: none"> • Amputation • Prinzipien der Prothese-Technik: Aufbau, Konstruktion, Material, Wartung • Untere Extremität • Obere Extremität • Endoprothetik • Dentalprothetik • Orthesen • (Neuro-)Implantate 			

Empfohlene Literatur

- B. Greitemann, u.a.: Amputation und Prothesenversorgung, Thieme, 4.Auflage, 2016
- B. Greitemann, u.a.: Technische Orthopädie, Thieme, 4.Auflage, 2016
- M. Krukenmeyer, u.a.: Endoprothetik, deGruyter, 3.Auflage, 2013
- R. Weidner, u.a.: Technische Unterstützungssysteme, Springer, 1.Auflage, 2015

Modulbezeichnung		Strömungsmechanik	
Nummer(n)	Abkürzung	Lehrplansemester	ECTS
MG-MB 4	SM	5-7	5
Modulverantwortlicher	Dozent(en)	Lehrform	SWS
Prof. Dr. Buttinger		SU, Ü	4
Prüfungsform	Moduldauer	Modulturnus	Sprache
SchrP	1 Semester	Wintersemester	deutsch
Arbeitsaufwand	= Präsenz	+ Eigenstudium	+ Prüfungsvorb.
150 h	60 h	60 h	30 h
Verwendbarkeit des Moduls in den Studiengängen			
MEC, MT			
Verpflichtende Voraussetzungen nach Prüfungsordnung			
keine			
Empfohlene Voraussetzungen			
keine			
Angestrebte Lernziele			
<ul style="list-style-type: none"> • Die Studierenden verstehen die grundlegenden physikalischen Zusammenhänge der Strömungsmechanik, die Erhaltungssätze sowie die treibenden Kräfte hinter Strömungen. • Darauf aufbauend stellen die Studierenden selbstständig Berechnungsansätze auf und lösen technische Problemstellungen aus dem Bereich der Rohrströmung und Umströmung von Körpern. • Des weiteren untersuchen, berechnen und vergleichen sie Strömungsmaschinen hinsichtlich ihrer strömungsmechanischen Kennzahlen. 			
Kurzbeschreibung des Moduls			
Die Lehrveranstaltung dient dem Verständnis der physikalischen Grundlagen strömender Fluide und des Erlernens der fundamentalen Gleichungen zur Berechnung von Strömungen in technischen Anwendungen.			

Inhalt
<ul style="list-style-type: none">• Dichte, Druck und Kräfte• Laminare und turbulente Strömungen• Idealisierte und reale Strömung• Rohrströmung und Druckverluste• Bewegungsgleichungen für Fluide• Umströmung von Körpern• Strömungen kompressibler Fluide• Strömungsmaschinen
Empfohlene Literatur
<ul style="list-style-type: none">• W. Bohl: Technische Strömungslehre, Vogel, 15.Auflage, 2014• L. Böswirth et al: Technische Strömungslehre, Springer Vieweg, 10.Auflage, 2014

Modulbezeichnung		Leichtbau	
Nummer(n)	Abkürzung	Lehrplansemester	ECTS
MG-MB 5	Leichtbau	4	5
Modulverantwortlicher	Dozent(en)	Lehrform	SWS
Prof. Dr. Reiß		SU, Ü,	4
Prüfungsform	Moduldauer	Modulturnus	Sprache
siehe SPO	1 Semester	Wintersemester	deutsch
Arbeitsaufwand	= Präsenz	+ Eigenstudium	+ Prüfungsvorb.
150 h	60 h	54 h	36 h
Verwendbarkeit des Moduls in den Studiengängen			
MB, MT			
Verpflichtende Voraussetzungen nach Prüfungsordnung			
keine			
Empfohlene Voraussetzungen			
Statik, Elastostatik und Festigkeitslehre, Kinematik und Kinetik, Fertigungsverfahren, Werkstoffkunde			
Angestrebte Lernziele			
Die Studierenden kennen die Begrifflichkeiten und Konstruktionsansätze im Leichtbau. Sie sind fähig die grundlegenden Konstruktionselemente für den Leichtbau zu berechnen und anzuwenden			
Kurzbeschreibung des Moduls			
Grundlegende Kenntnisse bei der Anwendung von Leichtbau			

Inhalt
<ul style="list-style-type: none">• Leichtbaustrategien,• Leichtbaukonstruktionsansätze,• Gestaltungsrichtlinien,• Materialauswahl,• Fachwerke, dünnwandige• Profile,• Sandwich-Effekt,• Schubwände,• Schubfelder,• Bionik
Empfohlene Literatur
<ul style="list-style-type: none">• B.Klein: Leichtbau-Konstruktion – Berechnungsgrundlagen und Gestaltung, Springer Vieweg, 10.Auflage, 2013• F.Henning, E. Moeller: Handbuch Leichtbau – Methoden, Werkstoffe, Fertigung, Carl Hnaser, 1.Auflage, 2011

Modulbezeichnung		Polymerverarbeitung 1:Spritzguss 1	
Nummer(n)	Abkürzung	Lehrplansemester	ECTS
MG-KT 1	SG1	4	5
Modulverantwortlicher	Dozent(en)	Lehrform	SWS
Prof. Karlinger		SU, Ü, Pr	4
Prüfungsform	Moduldauer	Modulturnus	Sprache
siehe SPO	1 Semester	Sommersemester	deutsch
Arbeitsaufwand	= Präsenz	+ Eigenstudium	+ Prüfungsvorb.
150 h	48 h	70 h	32 h
Verwendbarkeit des Moduls in den Studiengängen			
KT, MEC, MB, MT			
Verpflichtende Voraussetzungen nach Prüfungsordnung			
Empfohlene Voraussetzungen			
Werkstoffkunde Kunststoffe			
Angestrebte Lernziele			
<ul style="list-style-type: none"> • Die Studierenden verstehen den Aufbau von Spritzgießmaschinen • Sie entwickeln ein Verständnis für den Spritzgießprozess • Die Studierenden verstehen den Einfluss des Prozesses auf die Bauteileigenschaften • Sie beherrschen die Grundlagen für die Auslegung von Spritzgießanlagen 			
Kurzbeschreibung des Moduls			
<p>Die Spritzgusstechnik ist das am weitesten verbreitete Verfahren in der Kunststoffindustrie und es lassen sich komplexe Formteile, auch aus verschiedenen Werkstoffen/Farben in einem Arbeitsgang ohne weitere Nacharbeit herstellen. Die Produkte finden in allen Industriezweigen wie Mobilität, Freizeit, Medizin, etc. ihre Anwendungen. In dem Modul werden die Grundlagen für die Herstellung und Auslegung der Spritzgießproduktion vermittelt.</p>			

Inhalt
Spritzgießmaschinen- und Prozesstechnik <ul style="list-style-type: none">• Aufbau und Antriebstechnik• Schließeinheit• Einspritz- und Plastifiziereinheit• Plastifizierschnecken und Aufschmelzverhalten• Prozessphasen beim Spritzgießen• Zusammenhang von äußeren und inneren Eigenschaften mit der Prozessführung• Werkzeuginnendruckverlauf• Auslegung von Maschinen nach Formteilanforderungen
Empfohlene Literatur
<ul style="list-style-type: none">• S.Stitz W.Keller: Spritzgießtechnik, Verarbeitung - Maschine –Peripherie, Carl Hanser, 2.Auflage, 2004• F.Johannaber, W.Michaeli: Handbuch Spritzgießen, Carl Hanser, 2.Auflage, 2014

Modulbezeichnung		Polymerverarbeitung 2:Extrusion	
Nummer(n)	Abkürzung	Lehrplansemester	ECTS
MG-KT 2	Extr	4	5
Modulverantwortlicher	Dozent(en)	Lehrform	SWS
Prof. Dr. Strübbe		SU, Pr	6
Prüfungsform	Moduldauer	Modulturnus	Sprache
siehe SPO	1 Semester	Sommersemester	deutsch
Arbeitsaufwand	= Präsenz	+ Eigenstudium	+ Prüfungsvorb.
150 h	90 h	30 h	30 h
Verwendbarkeit des Moduls in den Studiengängen			
KT, MT			
Verpflichtende Voraussetzungen nach Prüfungsordnung			
Pr mE (Praktikum mit Erfolg abgelegt)			
Empfohlene Voraussetzungen			
Chemie, Polymerchemie, Werkstoffkunde der Kunststoffe			
Angestrebte Lernziele			
<ul style="list-style-type: none"> • Die Studenten verstehen die Prinzipien der Verarbeitung von Kunststoffen mittels Extrusion und setzen die erlernten Theorien im Praktikum um. • Sie kennen den Aufbau, die grundsätzliche Funktionsweise und die Einsatzgebiete von unterschiedlichen Extrudern bzw. Extrusionsanlagen und wählen je nach Anwendungsgebiet/zu erzeugendes Halbzeug den richtigen Extruder aus. • Sie schätzen das Zusammenwirken von Maschine und zu verarbeitendem Material richtig ein und legen den durchzuführenden Prozess dementsprechend richtig aus. • Sie kennen den Einfluss von Additiven und Füllstoffen auf die Materialeigenschaften und das Prozessverhalten und wenden dieses Wissen zur Erzeugung von Compounds an. 			
Kurzbeschreibung des Moduls			
Die Extrusion ist eines der Hauptverarbeitungsverfahren in der Kunststofftechnik und daher wesentlicher Bestandteil des Studiums. Es handelt sich hierbei um ein kontinuierliches Verfahren, welches für die Herstellung von Halbzeugen, Rohren, Folien aber auch zur Rezepturentstehung genutzt wird. Gerade im Bereich der Medizintechnik als auch der Lebensmittelverpackungsindustrie ist dieses Verfahren von äußerster Bedeutung.			

Inhalt
<p>Vorlesung:</p> <ul style="list-style-type: none">• Verstehen und Erlernen der Grundlagen des Extrudierens• Unterscheiden und Vertiefen von Einschneckenextrudern, Doppel- und Mehrschneckenextrudern• Erkennen von Schmelzephänomenen• Einführung in das Materialdesign mittels Blendherstellung, Aufbereitung und Compoundierung• Verstehen der Produkt- und Halbzeugherstellung mittels• Rohextrusion• Blasformen• Blasfolienextrusion• Flachfolienextrusion• Tiefziehfolienextrusion <p>Praktikum:</p> <ul style="list-style-type: none">• Kennenlernen der verschiedenen Verarbeitungsanlagen• Erzeugen eines Arbeitsdiagrammes• Compoundieren• Herstellung von Rohren• Herstellung von Blasfolien• Herstellung von Flachfolien• Herstellung von PVC-Folien
Empfohlene Literatur
<ul style="list-style-type: none">• K.Cantor: Blow Film Extrusion, Carl Hanser, 2.Auflage, 2011• H.E.Harris: Extrusion Control, Carl Hanser, 1.Auflage, 2004• W.Michaeli: Extrusion Dies for Plastics and Rubber, Carl Hanser, 3.Auflage, 2003• C.Rauwendaal: Polymer Extrusion, Carl Hanser, 5.Auflage, 2015• F.Hensen: Handbuch der Kunststoffextrusionstechnik II, Carl Hanser, 1.Auflage, 1989• H.Kopsch: Kalandertechnik, Carl Hanser, 1.Auflage, 1985• G.W.Becker: Kunststoffhandbuch I, Carl Hanser, 1.Auflage, 1990• W.Michaeli: Einführung in die Kunststoffverarbeitung, Carl Hanser, 7.Auflage, 2015• G.Menges,E.Haberstroh, W.Michaeli, E.Schmachtenberg: Menges Werkstoffkunde der Kunststoffe, Carl Hanser, 6.Auflage, 2011• N.N.: Der Doppelschneckenextruder, VDI-Verlag, 1.Auflage, 1998• N.N.: Kunststoffverarbeitung im Gespräch 2:Extrusion, BASF, 1.Auflage, 1971• N.N.: Kunststoffverarbeitung im Gespräch 3:Blasformen, BASF, 1.Auflage, 1971• G.W.Becker: Kunststoffhandbuch VII, Carl Hanser, 1.Auflage, 1993• J.Nentwig: Kunststoff-Folien, Carl Hanser, 3.Auflage, 2006• O.Ahlhaus: Verpackungen mit Kunststoffen, Carl Hanser, 1.Auflage, 1997

Modulbezeichnung		Polymerverarbeitung 3:Faserverbund	
Nummer(n)	Abkürzung	Lehrplansemester	ECTS
MG-KT 3	FVK 1	4	5
Modulverantwortlicher	Dozent(en)	Lehrform	SWS
Prof. Karlinger		SU, Pr	4
Prüfungsform	Moduldauer	Modulturnus	Sprache
siehe SPO	1 Semester	Sommersemester	deutsch
Arbeitsaufwand	= Präsenz	+ Eigenstudium	+ Prüfungsvorb.
150 h	75 h	40 h	35 h
Verwendbarkeit des Moduls in den Studiengängen			
KT, MT			
Verpflichtende Voraussetzungen nach Prüfungsordnung			
Pr mE (Praktikum mit Erfolg abgelegt)			
Empfohlene Voraussetzungen			
Polymerchemie, Werkstoffkunde Kunststoffe, Werkstoffprüfung, Grundlagen des Konstruierens			
Angestrebte Lernziele			
<p>Die Studierenden kennen den Aufbau und wissen die Grundbegriffe von faserverstärkten Kunststoffen (FVK) Die Lernenden können die werkstofftechnischen Grundlagen von FVK erklären Die Studierenden können die Funktionen von Matrix, Verstärkungsfasern und Grenzschicht im Verbund erläutern Die Lernenden können das ingenieurmäßige Vorgehen bei der konstruktiven Auslegung von Bauteilen aus FVK beschreiben und anwenden Die Studierenden können die Mechanik von FVK beschreiben und kennen den Einfluß von Faserorientierung-, schichtung, -gehalt, und -länge auf die mechanischen und physikalischen Eigenschaften</p>			
Kurzbeschreibung des Moduls			
<p>In diesem Modul werden die Grundbegriffe und der Aufbau von faserverstärkten Kunststoffen (FVK) vermittelt und praktisch angewendet. Die Studierenden können die werkstofftechnischen Grundlagen von FVK verstehen und erklären. Die Studierenden können die Funktionen von Matrix, Verstärkungsfasern und Grenzschicht im Verbund erläutern sowie das ingenieurmäßige Vorgehen bei der konstruktiven Auslegung von Bauteilen aus FVK beschreiben und anwenden. Sie können die Mechanik von FVK beschreiben und kennen den Einfluß von Faserorientierung-, schichtung, -gehalt, und -länge auf die mechanischen und physikalischen Eigenschaften</p>			

Inhalt
<p>Vorlesung:</p> <ol style="list-style-type: none">1. Einführung 1.1. Anwendungsbeispiele 1.2. Märkte2. Faserverstärkte Kunststoffe - Werkstoffgrundlagen 2.1. Matrixsysteme 2.2. Duroplaste (Grundlagen, Anwendung, Aufbau und Härtung) 2.2.1. UP-Harze 2.2.2. VE-Harze 2.2.3. EP-Harze 2.2.4. Phenolharze 2.3. Thermoplaste 2.4. Fasersysteme 2.4.1. Glasfasern 2.4.2. Aramidfasern 2.4.3. Kohlenstofffasern 2.4.4. HM-Polyethylenfasern 2.4.5. Naturfasern 2.4.6. Schlichte / Finish 2.4.7. Vergleichende Bewertung und Einordnung der Verstärkungsfasersysteme 2.5. Prepregs 2.5.1. Halbzeuge mit duroplastischer Matrix 2.5.2. Halbzeuge mit Thermoplastischer Matrix 2.6. Faserhalbzeuge 2.6.1. Gewebe 2.6.2. Gelege 2.6.3. Gestricke 2.6.4. Preforms 2.7. Hilfsmaterialien 2.7.1. Kernmaterialien 2.7.2. Verarbeitungshilfsstoffe3. Mechanische Grundlagen von FVK 3.1.1. Allgemeine Einführung, Begriffsdefinitionen 3.1.2. Grundlagen der Faserverbundtechnik 3.1.3. Grenzfläche / Grenzschicht /Schlichte 3.1.4. Mikromechanik – Fasern im Verbund 3.1.5. Das Einzelfasermodell 3.1.5.1 Die unidirektionale (UD) Schicht 3.1.5.2. endlosfaserverstärkte FVK 3.1.5.3. diskontinuierlich verstärkte FVK 3.1.6 Der kritische Fasergehalt 3.1.7 Die kritische Faserlänge <p>Praktikum:</p> <ul style="list-style-type: none">• Herstellung von Mischlaminaten aus Geweben/ UD-Gelegen/Endlos- und Schnitffasermatten im Handlaminierverfahren• Herstellung von Reinharzplatten• Bestimmung der Faservolumengehaltes durch Veraschung• Messung der Harzreaktivität von UP- und EP-Harzmischungen durch die Gelierzeitbestimmung• Zugversuch an Mischlaminaten• Biegeversuch an Mischlaminaten• Untersuchung der Bruchflächen von Laminatproben mittels der 3D-Digitalmikroskopie im Auflichtverfahren• Bestimmung der Faserlängenverteilung mittels Durchlichtmikroskopie und Bildverarbeitung• Bestimmung des Aushärtegrades von Reinharzproben mittels der Vickers-Mikrohärteprüfung
Empfohlene Literatur
<ul style="list-style-type: none">• M. Schemme: Vorlesungsskript „Grundlagen der Faserverbundtechnik“, Stand 2022• G.W. Ehrenstein: Faserverbund Kunststoffe, Carl Hanser, 2.Auflage, 2006

Modulbezeichnung		Additive Fertigung in der Medizintechnik	
Nummer(n)	Abkürzung	Lehrplansemester	ECTS
MG-KT 4	AFM	4.-7.	5
Modulverantwortlicher	Dozent(en)	Lehrform	SWS
Prof. Dr. Riß		SU, Pr	4
Prüfungsform	Moduldauer	Modulturnus	Sprache
Siehe Prüfungsankündigung	1 Semester	Wintersemester	deutsch
Arbeitsaufwand	= Präsenz	+ Eigenstudium	+ Prüfungsvorb.
150 h	90 h	36 h	24 h
Verwendbarkeit des Moduls in den Studiengängen			
MT			
Verpflichtende Voraussetzungen nach Prüfungsordnung			
keine			
Empfohlene Voraussetzungen			
Grundlagen Fertigungstechnik und Qualitätssicherung; Medizintechnisches Grundverständnis			
Angestrebte Lernziele			
Die Studierenden verstehen die unterschiedlichen Additiven Fertigungsverfahren. Die Teilnahme an der Veranstaltung befähigt zur Anwendung von Konstruktionsmethoden in Bezug auf die Additive Fertigung in der Medizintechnik			
Kurzbeschreibung des Moduls			
Additive Fertigungsverfahren in Bezug auf die Medizintechnik			
Inhalt			
<ul style="list-style-type: none"> • Additive Fertigungsverfahren • Prozesskette der Additiven Fertigungsverfahren • Konstruktion medizintechnischer Produkte mittels Additive Fertigung • Qualitätssicherung und Zulassung • Vorlesungsbegleitendes Praktikum 			

Empfohlene Literatur

- U.Berger, A.Hartmann, D.Schmid: Additive Fertigungsverfahren:Rapid Prototyping, Rapid Tooling, Rapid Manufacturing, Europa-Lehrmittel, 3.Auflage, 2019
- A.Gebhardt: Understanding Additive Manufacturing:Rapid Prototyping - Rapid Tooling - Rapid Manufacturing, Carl Hnaser, 1.Auflage, 2011
- Weitere Fachliteratur wird vom Dozenten bekannt gegeben.

Modulbezeichnung		Angewandte Physik	
Nummer(n)	Abkürzung	Lehrplansemester	ECTS
MG-ALLG 1	-	-	5
Modulverantwortlicher	Dozent(en)	Lehrform	SWS
Prof.Dr.Schanda, Prof.Dr.Kellner		SU	4
Prüfungsform	Moduldauer	Modulturnus	Sprache
Siehe Prüfungsankündigung	1 Semester	Sommersemester	deutsch
Arbeitsaufwand	= Präsenz	+ Eigenstudium	+ Prüfungsvorb.
150 h	60 h	54 h	36 h
Verwendbarkeit des Moduls in den Studiengängen			
ING			
Verpflichtende Voraussetzungen nach Prüfungsordnung			
keine			
Empfohlene Voraussetzungen			
Angestrebte Lernziele			
<ul style="list-style-type: none"> • Erfassen der Grundlagen der Wellenphysik und einfache Berechnungen zur Wellenausbreitung durchführen • Verstehen von geometrischer Optik und abbildenden Systemen • Verstehen akustischer und optischer Messverfahren und interpretieren der Messergebnisse 			
Kurzbeschreibung des Moduls			

Inhalt
<p>A) Teilmodul Optik:</p> <ul style="list-style-type: none">• Grundlagen der Geometrischen Optik• Physikalische Grundlagen elektromagnetischer Wellen• Interferenz und Beugung von Licht• Lasertechnik• Optische Messverfahren (Interferometer, Speckle, Encoder, Triangulation, LIDAR, Spektroskopie) und deren Einsatzmöglichkeiten <p>B) Teilmodul Akustik:</p> <ul style="list-style-type: none">• Physikalische Grundlagen zu propagierenden und stehenden, mechanischen Wellen• Komplexe Zeiger in der Akustik und elektromechanische Analogien• Ausbreitungsphänomene mechanischer Wellen (Freifeld und Diffusfeld)• Kennenlernen der Messverfahren zum Schallabsorptionsgrad (Kundtsches Rohr), zur Nachhallzeit (Hallraumverfahren), zur Schallabstrahlung (Schallintensität), zur Modalanalyse (EMA), zur Sprachverständlichkeit (STI-Bestimmung) und zur akustischen Abbildung (Akustische Kamera)
Empfohlene Literatur
<ul style="list-style-type: none">• W. Demtröder: Experimentalphysik 2, Springer Spektrum, 7.Auflage, 2017• E. Hecht: Optik, De Gruyter Oldenbourg, 7.Auflage, 2018• M. Möser: Technische Akustik, Springer Vieweg, 10.Auflage, 2015• Vorlesungsbegleitende, praktikumsspezifische Unterlagen

Modulbezeichnung		Fachwissenschaftlicheswahlpflicht Modul:Projektarbeit	
Nummer(n)	Abkürzung	Lehrplansemester	ECTS
MG-ALLG 2	ProjA	ab 3	2 bis 5
Modulverantwortlicher	Dozent(en)	Lehrform	SWS
Studiengangsdekan		PA	-
Prüfungsform	Moduldauer	Modulturnus	Sprache
Siehe SPO	- Semester	-	deutsch
Arbeitsaufwand	= Präsenz	+ Eigenstudium	+ Prüfungsvorb.
60-150 h	60 bis 150h Projektarbeit h	- h	- h
Verwendbarkeit des Moduls in den Studiengängen			
MEC			
Verpflichtende Voraussetzungen nach Prüfungsordnung			
Empfohlene Voraussetzungen			
Alle regulären Module der vorausgehenden Semester			
Angestrebte Lernziele			
<p>Die Studierenden:</p> <ul style="list-style-type: none"> • wenden Prinzipien des systematischen ingenieurmäßigen Arbeitens an. Sie bearbeiten Aufgaben entsprechenden Niveaus und Umfangs aus dem Bereich der ingenieurwissenschaftlichen Grundlagen unter Anwendung wissenschaftlicher Methoden. • klären komplexe Aufgabenstellungen. Sie entwickeln, bewerten und wählen Lösungsalternativen aus und präsentieren diese. • eignen sich dabei fehlende Kenntnisse im Selbststudium an. 			

Kurzbeschreibung des Moduls
<p>Nach Definition des Arbeitsziels bearbeiten die Studierenden unter Anleitung eines Professors oder einer Professorin bzw. unter Anleitung im Unternehmen weitgehend selbständig das Projekt. Bei der Bewertung des Moduls in Form einer Prüfungsstudienarbeit wird die Qualität der Arbeitsleistung des Studierenden an dem Projektziel gemessen. Hinweise:</p> <ul style="list-style-type: none">• Bei nicht-dualem Studium kann das Modul Projektarbeit als FWPM maximal einmal belegt werden (MT0.1). Die Projektarbeiten sind an der Hochschule anzufertigen.• Bei dualem Studium sollen drei Projektarbeiten im Umfang von jeweils 5 ECTS-Punkten im Unternehmen erstellt werden.
Inhalt
<ul style="list-style-type: none">• Vorbereitung zur Erstellung der Projektarbeit.• Planung und Durchführung der Projektarbeit an der Hochschule bzw. im Unternehmen• Aufbau und Schriftform eines Projektberichts• Präsentationen, Diskussionen und Bewertung der Arbeitsfortschritte.• Endpräsentation des Projekts. <p>Für Dual-Studierende: Die Projektarbeiten werden im Partnerunternehmen des dual Studierenden erarbeitet. Die Betreuung und Prüfung erfolgt von Professorinnen und Professoren an der Hochschule, deren Auswahl nach fachlichen Kriterien erfolgt. Der fachliche Inhalt einer Projektarbeit orientiert sich am Lehrinhalt des jeweiligen Studienabschnitts, in welchem die Projektarbeit durchgeführt wird, und wird in Absprache von Unternehmen, Studierenden und Prüfern an der Hochschule festgelegt</p>
Empfohlene Literatur
<ul style="list-style-type: none">•

Modulbezeichnung		Kosten- und Investitionsrechnung	
Nummer(n)	Abkürzung	Lehrplansemester	ECTS
MG-ALLG 3	Kul	6	5
Modulverantwortlicher	Dozent(en)	Lehrform	SWS
Prof. Dr. Schiefele		SU	4
Prüfungsform	Moduldauer	Modulturnus	Sprache
siehe SPO	1 Semester	Sommersemester	deutsch
Arbeitsaufwand	= Präsenz	+ Eigenstudium	+ Prüfungsvorb.
150 h	60 h	54 h	36 h
Verwendbarkeit des Moduls in den Studiengängen			
MB, MT, NP(KT)			
Verpflichtende Voraussetzungen nach Prüfungsordnung			
keine			
Empfohlene Voraussetzungen			
Angestrebte Lernziele			
<ul style="list-style-type: none"> • Die Studierenden kennen den Aufbau und die Instrumente des Betrieblichen Rechnungswesens. • Sie kennen die Kostenplanung, -beeinflussung und -rechnung im betrieblichen Kontext und sind in der Lage, Kosten- und Ertragsstrukturen auf Produkt- und Unternehmensebene zu analysieren. • Die Teilnehmer kennen die finanzwirtschaftlichen Aspekte von Unternehmen, insbesondere Investition und Finanzierung und die zugehörigen Instrumente. 			
Kurzbeschreibung des Moduls			
Das Modul bietet eine überblicksartige Einführung in das betriebliche Rechnungswesen. Vertiefend werden die Kosten- und Erfolgsrechnung sowie Investition und Finanzierung behandelt.			

Inhalt
<ul style="list-style-type: none">• Überblick betriebliches Rechnungswesen• Kostenarten-, Kostenstellen- und Kostenträgerrechnung• Vollkostenrechnung auf Plankostenbasis• Teilkostenrechnung• Das Wesen von Investition und Finanzierung• Statische Verfahren der Investitionsrechnung• Dynamische Verfahren der Investitionsrechnung
Empfohlene Literatur
<ul style="list-style-type: none">• M.Heinhold: Kosten- und Erfolgsrechnung in Fallbeispielen, UTB, 5.Auflage, 2010• L.Kruschwitz, D.Lorenz: Investitionsrechnung, De Gruyter, 15.Auflage, 2019• L.Perridon, M.Steiner, A.Rathgeber: Finanzwirtschaft der Unternehmung, Vahlen, 17.Auflage, 2016

Modulbezeichnung		Kunststoffspezifische Aspekte der Nachhaltigkeit	
Nummer(n)	Abkürzung	Lehrplansemester	ECTS
MG-ALLG 4	KrW	7	3
Modulverantwortlicher	Dozent(en)	Lehrform	SWS
Prof. Dr. Schroeter		SU, S	2
Prüfungsform	Moduldauer	Modulturnus	Sprache
siehe SPO	1 Semester	Wintersemester	deutsch
Arbeitsaufwand	= Präsenz	+ Eigenstudium	+ Prüfungsvorb.
90 h	45 h	27 h	18 h
Verwendbarkeit des Moduls in den Studiengängen			
KT			
Verpflichtende Voraussetzungen nach Prüfungsordnung			
keine			
Empfohlene Voraussetzungen			
Werkstoffkunde der Kunststoffe			
Angestrebte Lernziele			
<p>Die Studenten verstehen den enormen Ressourcenverbrauch und die enorme Zunahme der Abfallmengen als Folge der Industriellen Revolution. Sie kennen Stoffstrom- Konzepte (Einweg, Kreisläufe). Sie kennen thermodynamische Aspekte von Kreislaufprozessen. Sie kennen Methoden zur Beurteilung der Umweltauswirkungen von Produkten und Prozessen. Sie kennen die einschlägigen Gesetze und Regelwerke für die Kreislaufwirtschaft. Sie kennen Grundlagen der kreislaufgerechten Gestaltung von Produkten. Sie wissen, wie Produkte aus Kunststoffen nachhaltig gestaltet, produziert und wieder verwertet werden können.</p>			
Kurzbeschreibung des Moduls			
<p>Das Modul zielt auf ein grundlegendes Verständnis der Notwendigkeit einer Kreislaufwirtschaft. Es schildert die Industrielle Revolution als Ursache eines nicht-nachhaltigen Anstiegs der Rohstoffbedarfs und der Abfallmengen. Das Prinzip der Kreislaufwirtschaft wird als passende Reaktion auf diese Anstiege vorgestellt. Dabei werden Kreisläufe unter verschiedenen Aspekten beleuchtet: thermodynamisch (Anstieg der Entropie), gestalterisch, abfallwirtschaftlich und auch regulativ (Gesetzgebung). Das Wissen wird teils vom Dozenten vorgetragen (SU), teils von den Teilnehmern (S).</p>			

Inhalt
<ul style="list-style-type: none">• Beschreibung der Industriellen Revolution und ihrer Folgen (Bevölkerungswachstum, Zunahme der Produktivität, damit einhergehend vermehrter Ressourcenverbrauch und Abfall).• Stoffstrom- Konzepte (Einweg oder Kreisläufe);• Thermodynamische Aspekte der Kreislaufwirtschaft (Entropie)• Methoden zur Beurteilung der Umweltauswirkungen von Produkten und Prozessen (Ökobilanz und Ökoaudit)• Nachhaltige Gestaltung, Produktion und Wiederverwertung von Kunststoffen und Kunststoffprodukten• Abfallwirtschaft und Logistik• Gesetze und Regelwerke der Kreislaufwirtschaft
Empfohlene Literatur
<ul style="list-style-type: none">• Adam Smith: An Inquiry into the Nature and Causes of the Wealth of Nations, https://www.ibiblio.org/ml/libri/s/SmithA_WealthNations_p.pdf, 1776• M.Kranert: Einführung in die Kreislaufwirtschaft, Springer Vieweg, 5. Auflage , 2018• M.Zumkeller: Kosteneffiziente Kreislaufführung von Kunststoffen, Deutscher Universitätsverlag, 1. Auflage , 2005

Modulbezeichnung		Nachhaltige Produktentwicklung (Ökobilanzierung)	
Nummer(n)	Abkürzung	Lehrplansemester	ECTS
MG-ALLG 5	NaPE	7	5
Modulverantwortlicher	Dozent(en)	Lehrform	SWS
Prof. Dr. Krommes		SU, Ü	4
Prüfungsform	Moduldauer	Modulturnus	Sprache
siehe SPO	1 Semester	Wintersemester	deutsch
Arbeitsaufwand	= Präsenz	+ Eigenstudium	+ Prüfungsvorb.
150 h	48 h	70 h	32 h
Verwendbarkeit des Moduls in den Studiengängen			
KT, MT			
Verpflichtende Voraussetzungen nach Prüfungsordnung			
keine			
Empfohlene Voraussetzungen			
Grundlagen der Chemie, Polymere Werkstoffe			
Angestrebte Lernziele			
<p>Die Studierenden haben Kenntnisse über die 3 Dimensionen der Nachhaltigkeit im unternehmerischen Kontext und können (gesetzliche) Rahmenbedingungen für eine nachhaltige Produktentwicklung bewerten. Sie verstehen ausgewählte Methoden des Design for Environment und können die Methode der Ökobilanzierung (Life Cycle Assessment (LCA)) anwenden und deren Ergebnisse für die Produkt- und Prozessbewertung analysieren. Sie können Sach- und Prozessbilanzen (Energie- und Stoffströme) für die Ökobilanzierung erstellen sowie die Ursache-Wirkung von Energie- von Umweltwirkungen für die Produktentwicklung evaluieren und interpretieren.</p>			
Kurzbeschreibung des Moduls			
<p>Das Modul vermittelt die Grundlagen zur unternehmerischen Nachhaltigkeit und führt in verschiedene Methoden der Nachhaltigen Produktentwicklung und deren Integration in den Produktentwicklungsprozess ein. Der vertiefende Fokus wird dabei auf die Methode der Ökobilanzierung (Life Cycle Assessment (LCA)) und deren praktische Anwendung gelegt. Die Studierenden erstellen im Team eine vergleichende LCA und interpretieren die Ergebnisse.</p>			

Inhalt
<p>Vorlesung</p> <ul style="list-style-type: none">• Definitionen der Nachhaltigkeit und nachhaltigen Wirtschaftens• Rechtliche Grundlagen und Normen der nachhaltigen Produktentwicklung• Methoden der nachhaltigen Produktentwicklung und Grundlagen der Kreislaufwirtschaft• Systemdenken und Systemmodellierung• Methode der Ökobilanzierung• Methodik nach ISO 14040 und 14044• Bilanzierung von Energie- und Stoffströmen• Kennzahlen und Indikatoren zur Umweltbewertung <p>Übungen</p> <ul style="list-style-type: none">• Aufstellen von Wertschöpfungs-/Prozessketten und Bilanzierung von Prozessen• Einführung in die Ökobilanz-Software GaBi• Durchführung, Analyse und Präsentation einer vergleichenden LCA Studie im Team
Empfohlene Literatur
<ul style="list-style-type: none">• H.Bossel: Systeme, Dynamik, Simulation, BoD – Books on Demand, 1.Auflage, 2004• R.Frischknecht: Lehrbuch der Ökobilanzierung, Springer Spektrum, 1.Auflage, 2020• The International Journal of Life Cycle Assessment• M.Kaltschmitt, L.Schebeck: Umweltbewertung für Ingenieure, Springer Vieweg, 1.Auflage, 2015• Normen:ISO 14040, ISO 14044, VDI 2243• Sphera AG, GaBi in education, Guideline 2015• Sphera AG, GaBi Manual

