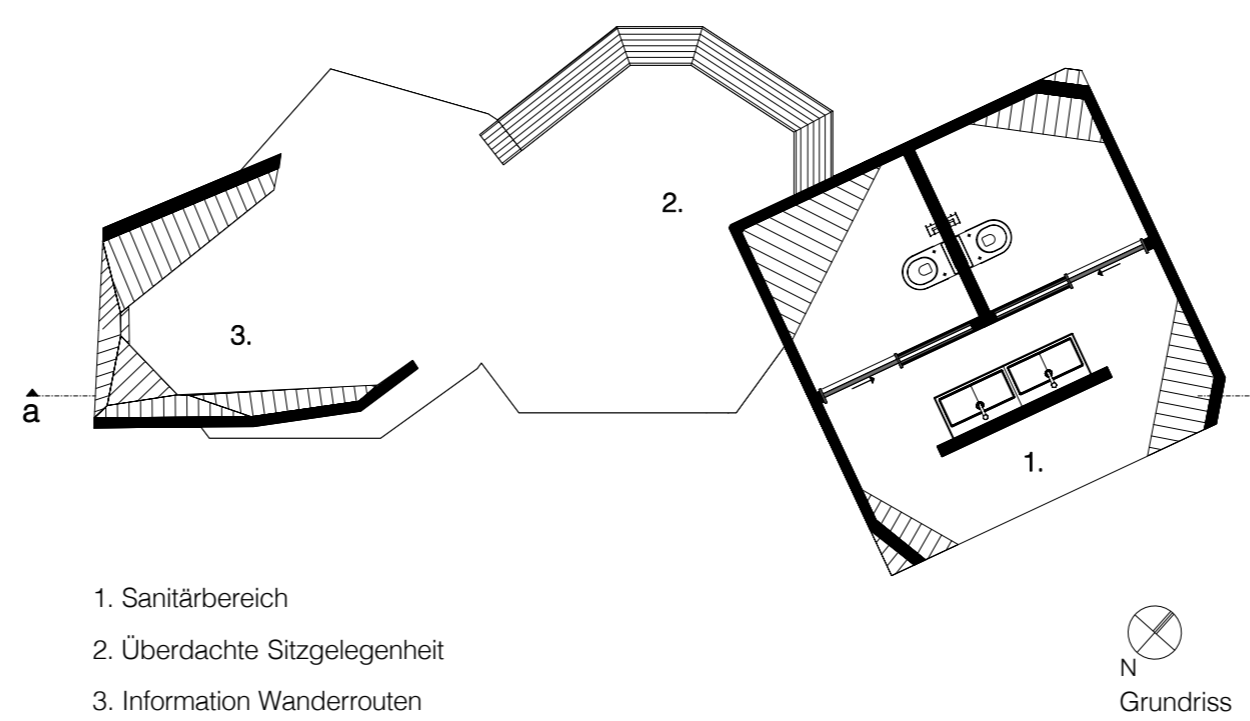


schdoà

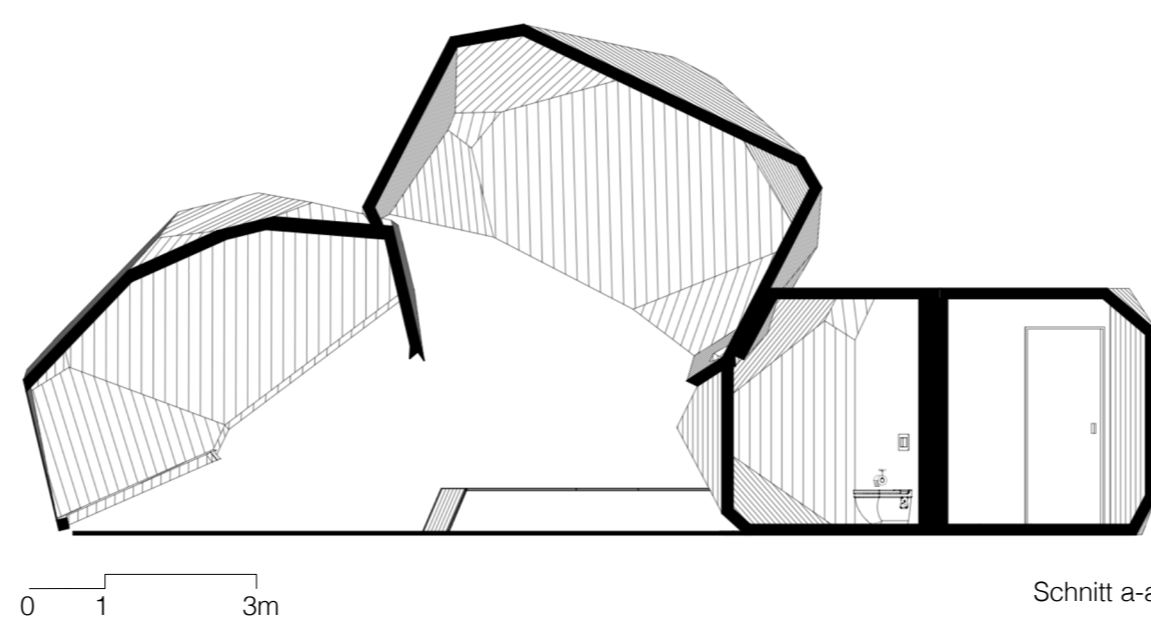
Drei Felsen voller Möglichkeiten

Viele Naturliebhaber kommen zum Samerberg, einer Region voller schöner Orte mit alten Traditionen und Geschichten, um ihrem Alltag zu entkommen. SCHDOÀ, eine Komposition von drei heruntergefallenen Felsbrocken am Parkplatz Spatenau, bildet den perfekten Treff- und Ausgangspunkt für all die Wanderungen zur Hochries, Doaglalm sowie vielen weiteren beliebten Plätzen inmitten der Natur.

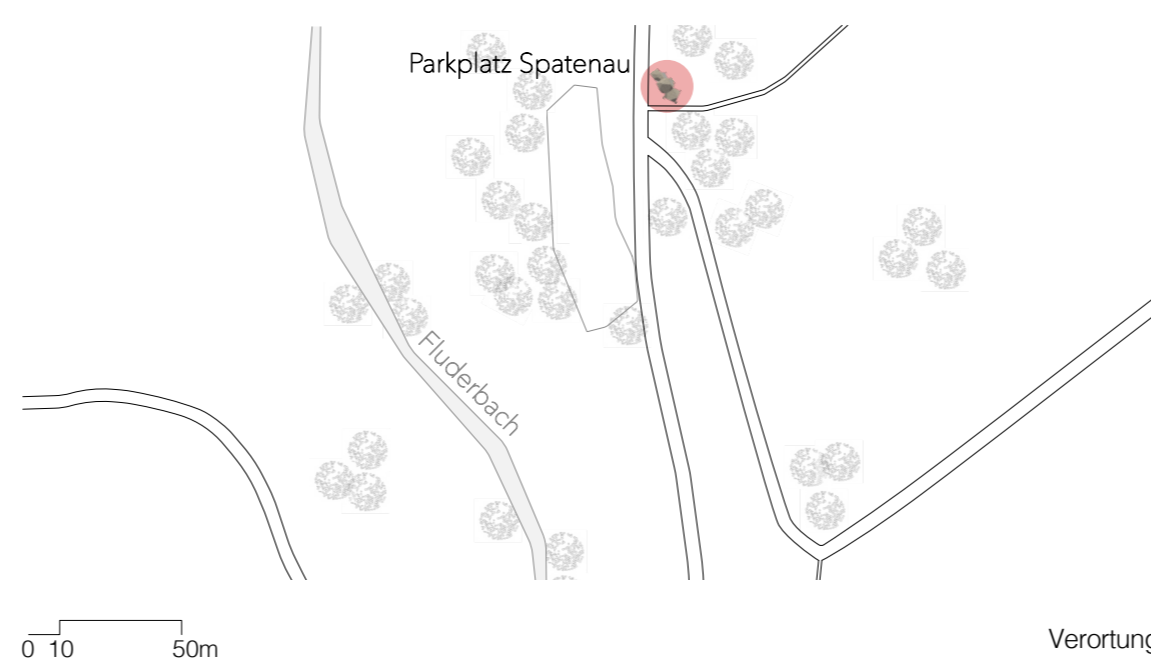
Durch die aus regionalem Lärchenholz verkleidete Fassade, passt sich SCHDOÀ in die Umgebung ein und wird zu einem besonderen Blickfang am Samerberg. Im rechten Element befindet sich eine Sanitäreanlage mit zwei Toiletten sowie zwei großzügigen Waschtischen, die durch einen offenen Eingang betreten wird. Unter dem schalenförmigen Bauteil des mittleren Elements entsteht ein Sitzbereich, um sich nach der Wanderung auszuruhen oder bei schlechtem Wetter unterzustellen. Im Außenbereich des linken Elements erhalten alle Besucher*innen zudem einen informativen Überblick zu allen Wanderwegen, Gipfeln und Almen. Eine natürlich inspirierte Felsformation voller Möglichkeiten.



Innenraum Waschtisch



Überdachte Sitzmöglichkeit



Wanderrouen Tafel

