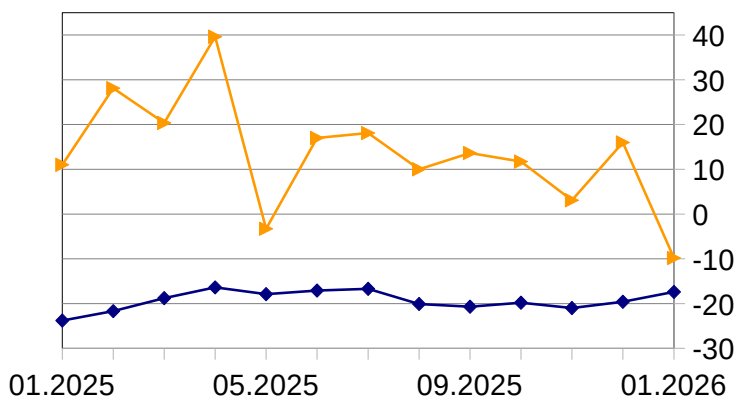
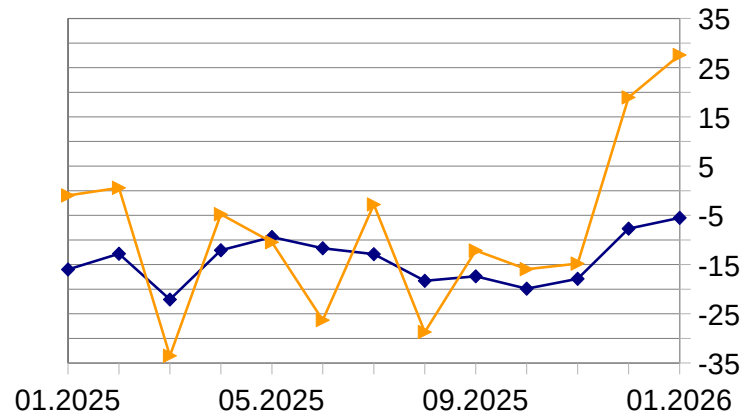


## Ergebnisse der Umfrage zum Januar 2026

Geschäftslage




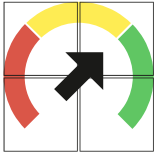
Geschäftserwartungen









◆ Deutschland (ifo)  
▶ Rosenheim

Die Salden oben ergeben sich aus dem Prozentsatz der Antworten. Haben alle Befragten mit *schlecht* geantwortet, so folgt daraus der untere Grenzwert -100. Haben alle mit *gut/besser* geantwortet, so folgt daraus +100.

Es erfolgt keine saisonale Korrektur, die entsprechenden Ifo-Werte sind ebenfalls nicht saisonbereinigt.



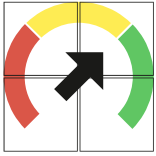
## Saldenauflistung

Wie ist die Geschäftslage momentan? ( Ifo-Daten Deutschland: -17,40 )		<b>-9,83</b> (-25,81)*
Geschäftserwartungen der nächsten 6 Monate ( Ifo-Daten Deutschland: -5,50 )		<b>27,57</b> (+8,61)*
Auftragseingang/Umsatz für Einzelhandel zum Vormonat		<b>-5,08</b> (+9,6)*
Auftragseingang/Umsatz für Einzelhandel zum Vorjahresmonat		<b>-13,44</b> (-17,64)*
Produktionsleistung zum Vormonat ( Ifo-Daten Deutschland: 9,40 )		<b>-22,71</b> (+9,05)*
Produktionsleistung zum Vorjahresmonat		<b>-8,00</b> (+14,69)*

Erläuterung: Die Salden oben ergeben sich aus dem Prozentsatz der Antworten. Haben alle Befragten mit „schlecht“ geantwortet, so folgt daraus der untere Grenzwert -100. Haben alle mit „gut“ oder „besser“ geantwortet, so folgt daraus +100.

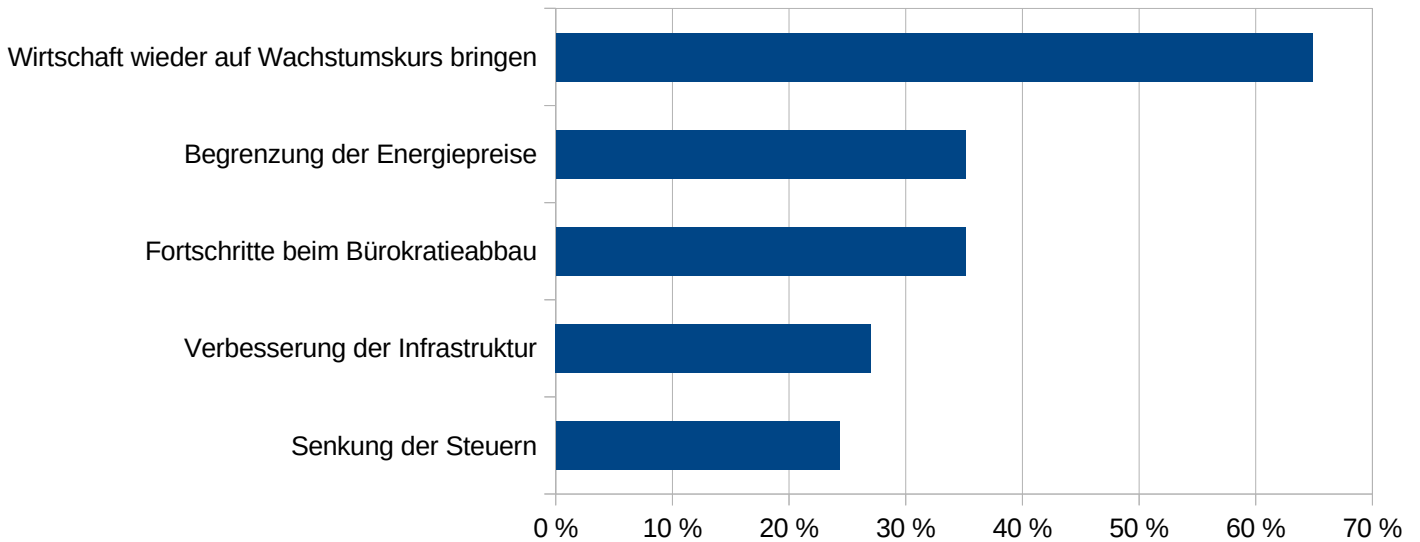
Es erfolgt keine saisonale Korrektur, die entsprechenden Ifo-Werte sind ebenfalls nicht saisonbereinigt.

\* Diese Werte bezeichnen die Änderungen zum Vormonat für Rosenheim. Zum Beispiel war der Vormonatswert für die Geschäftslage 15,98. Das heißt der Wert hat sich um -25,81 auf -9,83 verschlechtert

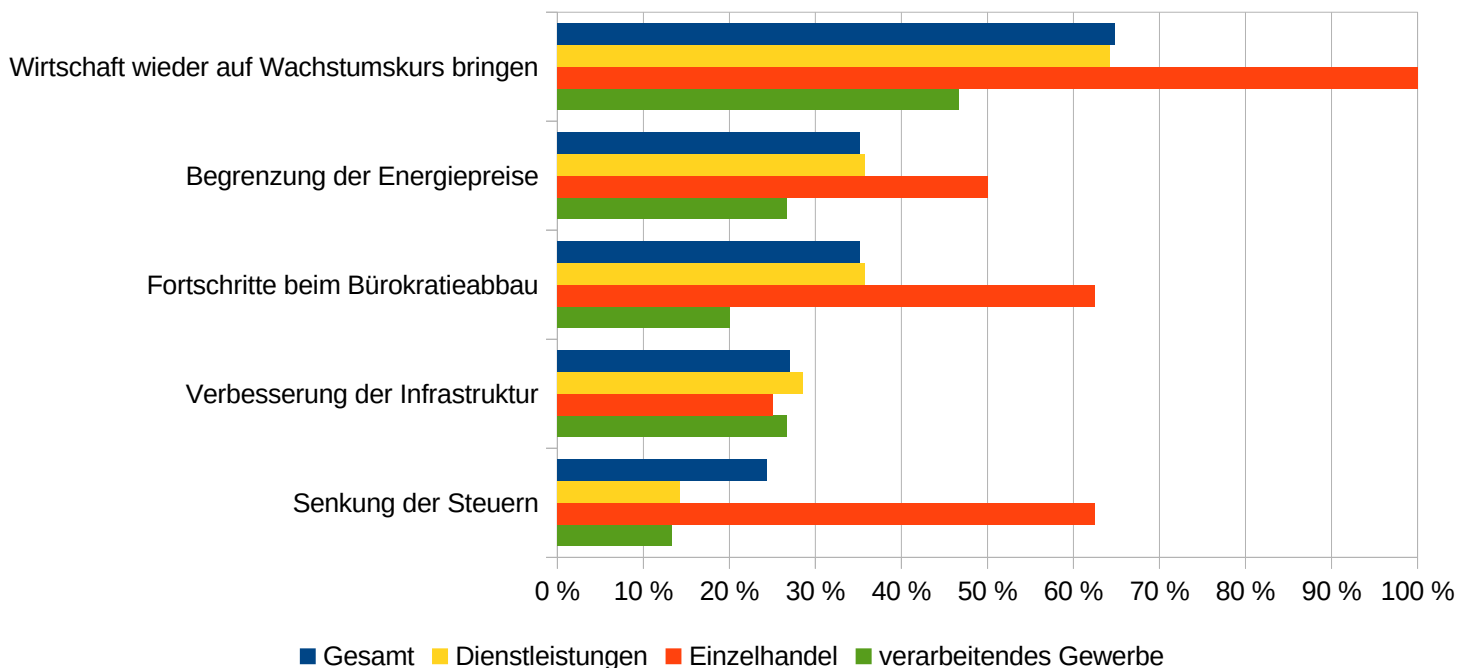


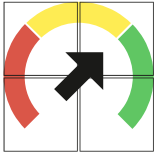
## Erwartete Verbesserungen durch die Bundesregierung

In welchen der folgenden Politikfeldern gehen Sie von einer Verbesserung im nächsten Jahr durch Maßnahmen der Bundesregierung aus?



## Pro Branche





Wirtschaftsbarometer  
Rosenheim

Technische  
Hochschule  
**Rosenheim**  
Technical University of Applied Sciences



### *Teilnehmer*

verarbeitendes Gewerbe	15
Einzelhandel	8
Dienstleistungen	14
Baugewerbe	0
<b>Gesamt</b>	<b>37</b>

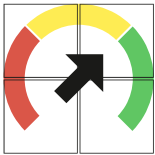
### *Mit freundlicher Unterstützung von*

**OVV**  
HEIMATZEITUNGEN

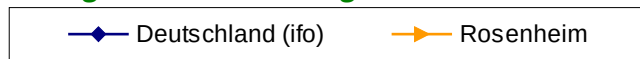
**[WJ]** WIRTSCHAFTSJUNIOREN  
ROSENHEIM

[www.ovb-online.de](http://www.ovb-online.de)

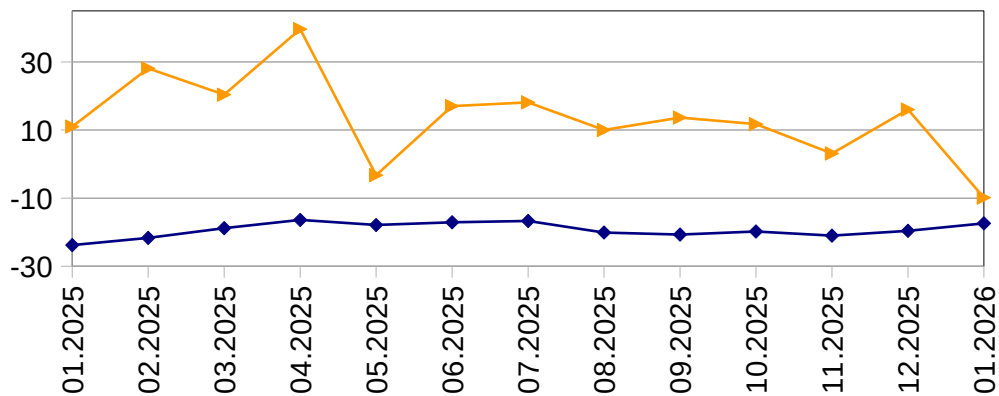
[www.wj-rosenheim.de](http://www.wj-rosenheim.de)



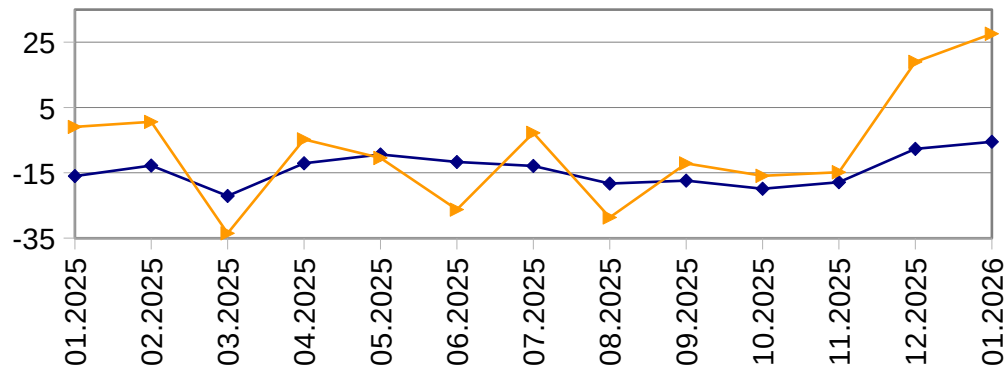
## Grafischer Vergleich mit den Ergebnissen des Ifo-Instituts



### Geschäftslage



### Geschäftserwartungen



### Produktionsleistung zum Vormonat

