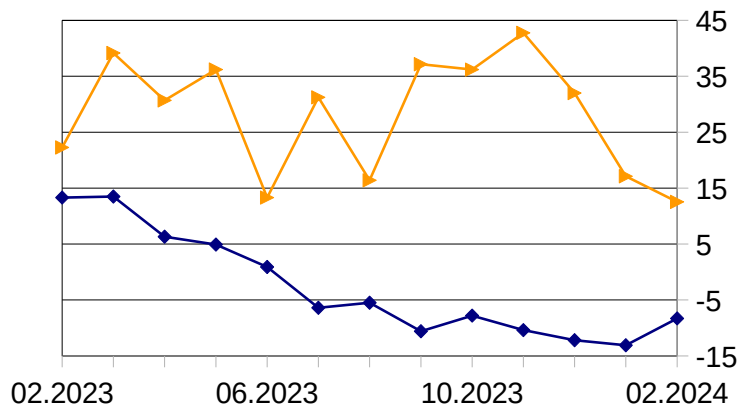


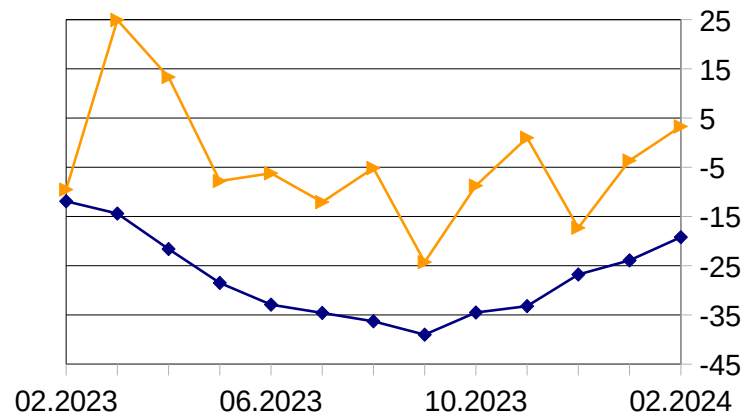
Wirtschaftsbarometer Rosenheim

Ergebnisse der Umfrage zum Februr 2024

Geschäftslage



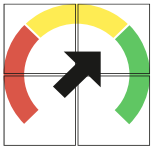
Geschäftserwartungen



◆ Deutschland (ifo)
▶ Rosenheim

Die Salden oben ergeben sich aus dem Prozentsatz der Antworten. Haben alle Befragten mit *schlecht* geantwortet, so folgt daraus der untere Grenzwert -100. Haben alle mit *gut/besser* geantwortet, so folgt daraus +100.

Es erfolgt keine saisonale Korrektur, die entsprechenden Ifo-Werte sind ebenfalls nicht saisonbereinigt.



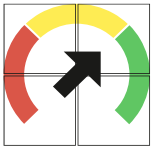
Saldenauflistung

| | | |
|---|---|----------------------------|
| Wie ist die Geschäftslage momentan? (Ifo-Daten Deutschland: -8,30) | ↓ | 12,53 (-4,58)* |
| Geschäftserwartungen der nächsten 6 Monate (Ifo-Daten Deutschland: -19,20) | ↑ | 3,29 (+6,93)* |
| Auftragseingang/Umsatz für Einzelhandel zum Vormonat | ↓ | -15,26 (-18,61)* |
| Auftragseingang/Umsatz für Einzelhandel zum Vorjahresmonat | ↓ | -3,41 (-7,4)* |
| Produktionsleistung zum Vormonat (Ifo-Daten Deutschland: -2,20) | ↓ | 6,44 (-7,03)* |
| Produktionsleistung zum Vorjahresmonat | ↓ | -10,11 (-13,71)* |

Erläuterung: Die Salden oben ergeben sich aus dem Prozentsatz der Antworten. Haben alle Befragten mit „schlecht“ geantwortet, so folgt daraus der untere Grenzwert -100. Haben alle mit „gut“ oder „besser“ geantwortet, so folgt daraus +100.

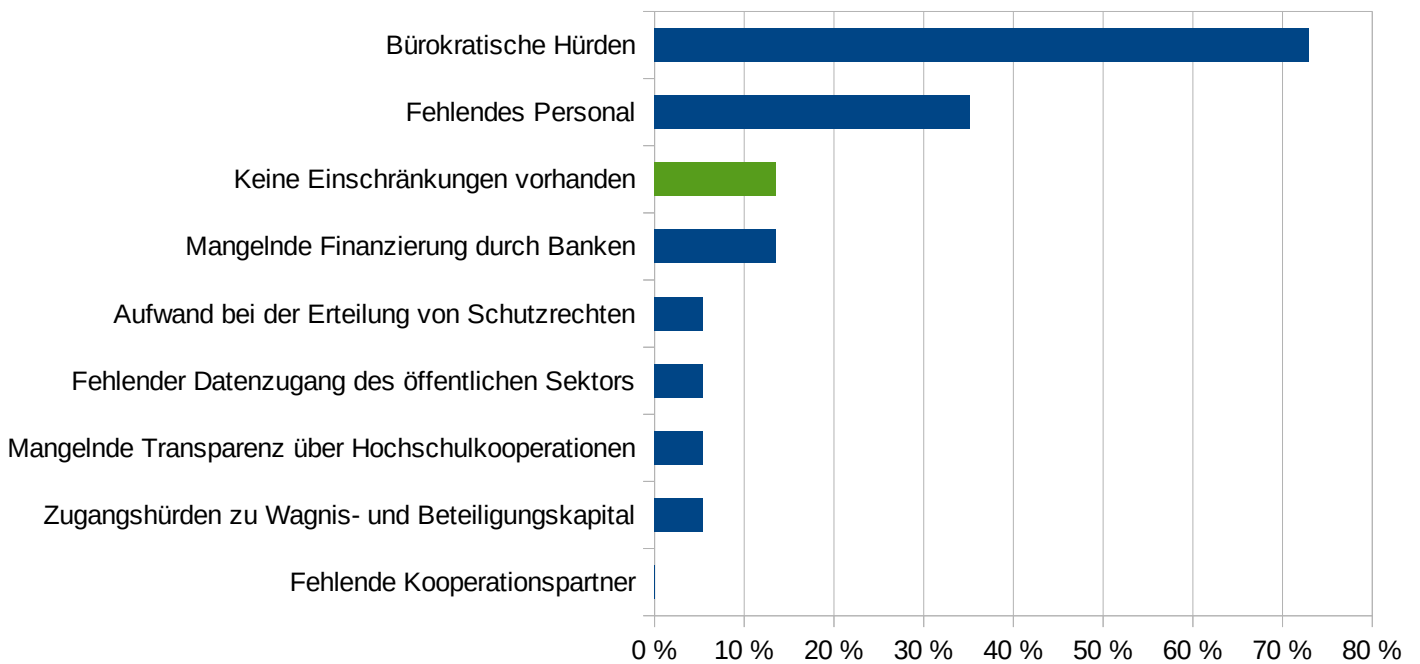
Es erfolgt keine saisonale Korrektur, die entsprechenden Ifo-Werte sind ebenfalls nicht saisonbereinigt.

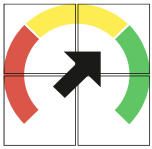
* Diese Werte bezeichnen die Änderungen zum Vormonat für Rosenheim. Zum Beispiel war der Vormonatswert für die Geschäftslage 17,11. Das heißt der Wert hat sich um -4,58 auf 12,53 verschlechtert



Investitionsbarrieren

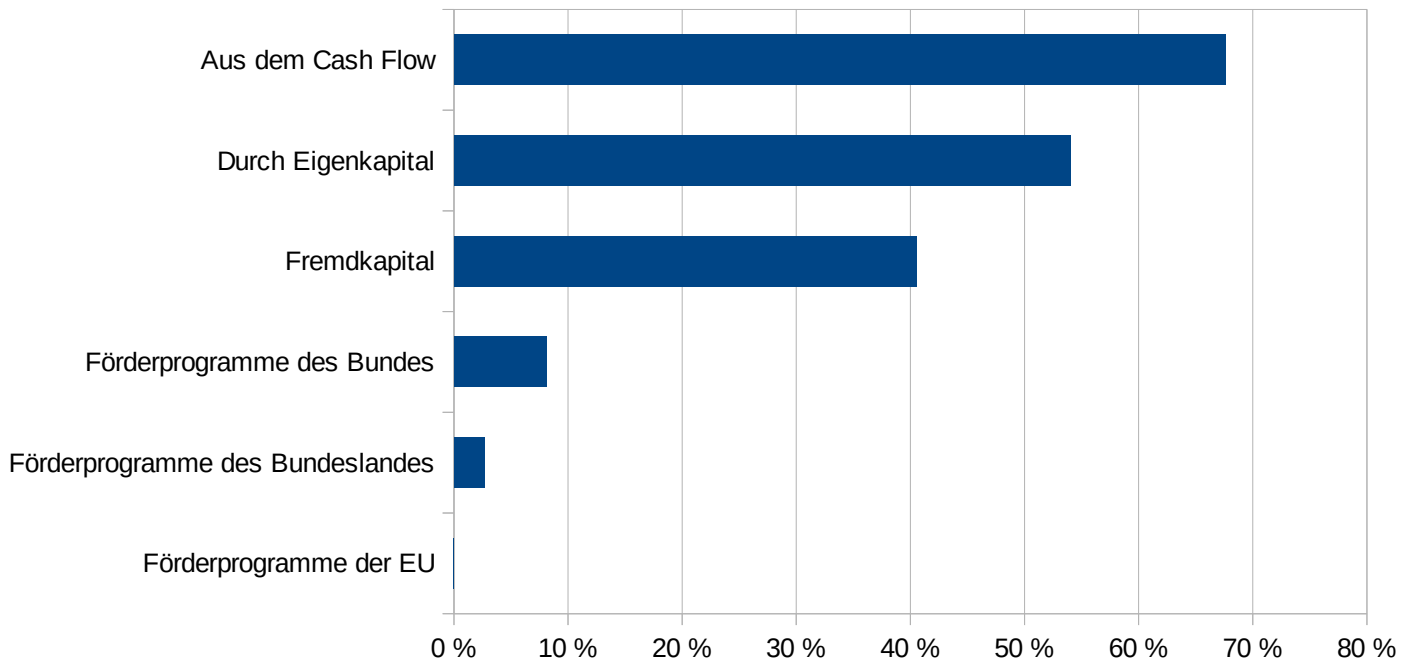
Der DIHK stellte fest, dass immer weniger Unternehmen bereit sind noch in Deutschland zu investieren. Welche Faktoren schränken Ihr Unternehmen ein?
(Mehrfachnennung möglich)

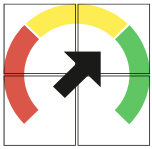




Investitionsquellen

Wie finanzierten Sie Ihre Investitionen in den letzten zwei Jahren?
(Mehrfachnennung möglich)





Wirtschaftsbarometer
Rosenheim

Technische
Hochschule
Rosenheim
Technical University of Applied Sciences



Teilnehmer

| | |
|------------------------|-----------|
| verarbeitendes Gewerbe | 15 |
| Einzelhandel | 6 |
| Dienstleistungen | 15 |
| Baugewerbe | 1 |
| Gesamt | 37 |

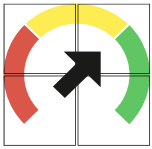
Mit freundlicher Unterstützung von

OVV
HEIMATZEITUNGEN

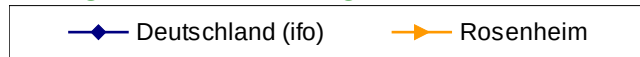
[WJ] WIRTSCHAFTSJUNIOREN
ROSENHEIM

www.ovb-online.de

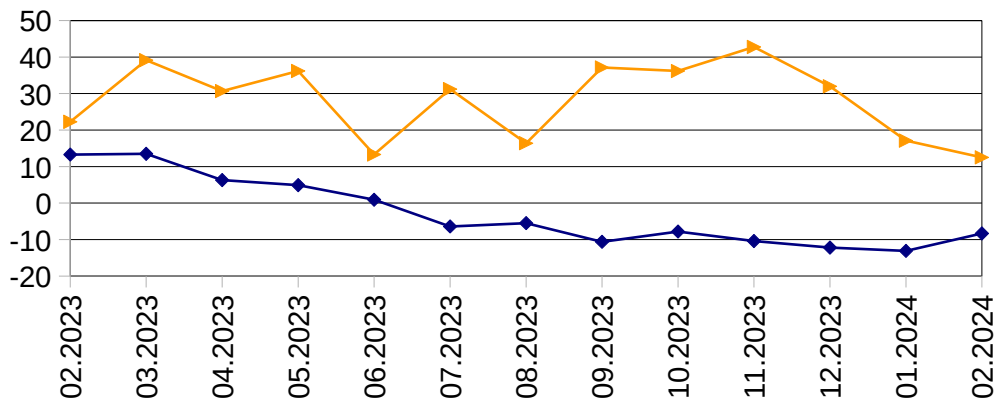
www.wj-rosenheim.de



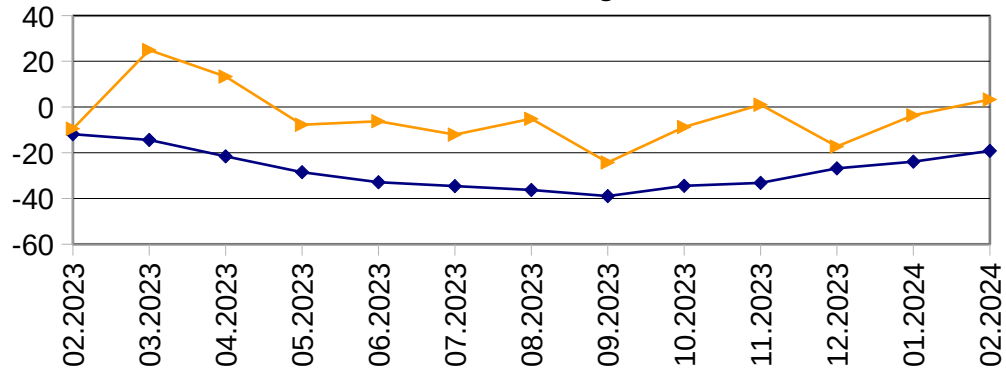
Grafischer Vergleich mit den Ergebnissen des Ifo-Instituts



Geschäftslage



Geschäftserwartungen



Produktionsleistung zum Vormonat

