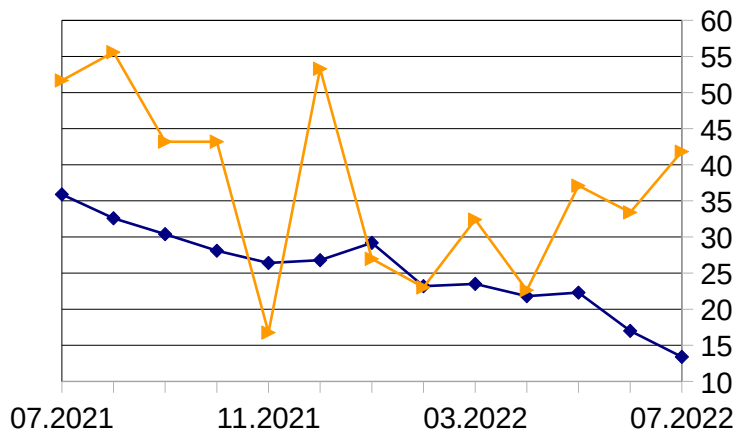


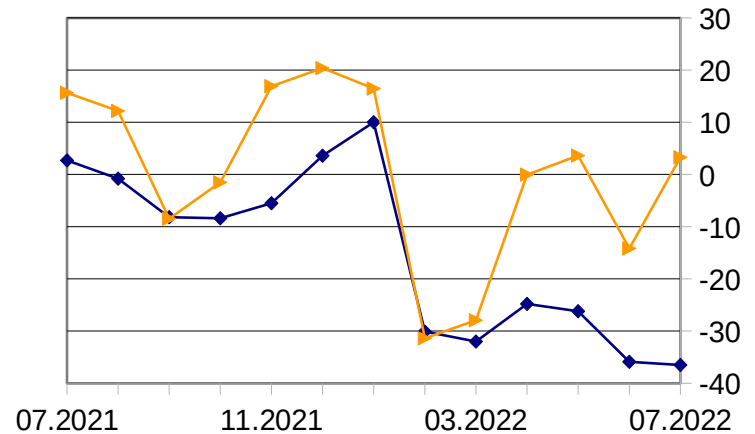
Wirtschaftsbarometer Rosenheim

Ergebnisse der Umfrage zum Juli 2022

Geschäftslage



Geschäftserwartungen



◆ Deutschland (ifo)
▶ Rosenheim

Die Salden oben ergeben sich aus dem Prozentsatz der Antworten. Haben alle Befragten mit *schlecht* geantwortet, so folgt daraus der untere Grenzwert -100. Haben alle mit *gut/besser* geantwortet, so folgt daraus +100.

Es erfolgt keine saisonale Korrektur, die entsprechenden Ifo-Werte sind ebenfalls nicht saisonkorrigiert.



Saldenauflistung

| | | |
|---|---|----------------------------|
| Wie ist die Geschäftslage momentan? (Ifo-Daten Deutschland: 13,40) | ↑ | 41,82 (+8,42)* |
| Geschäftserwartungen der nächsten 6 Monate (Ifo-Daten Deutschland: -36,50) | ↑ | 3,28 (+17,45)* |
| Auftragseingang/Umsatz für Einzelhandel zum Vormonat | ↓ | 9,76 (-3,88)* |
| Auftragseingang/Umsatz für Einzelhandel zum Vorjahresmonat | ↓ | -12,48 (-30,46)* |
| Produktionsleistung zum Vormonat (Ifo-Daten Deutschland: -14,60) | ↑ | 14,41 (+2,37)* |
| Produktionsleistung zum Vorjahresmonat | ↑ | 20,92 (+21,24)* |

Erläuterung: Die Salden oben ergeben sich aus dem Prozentsatz der Antworten. Haben alle Befragten mit "schlecht" geantwortet, so folgt daraus der untere Grenzwert -100. Haben alle mit "gut"/"besser" geantwortet, so folgt daraus +100.

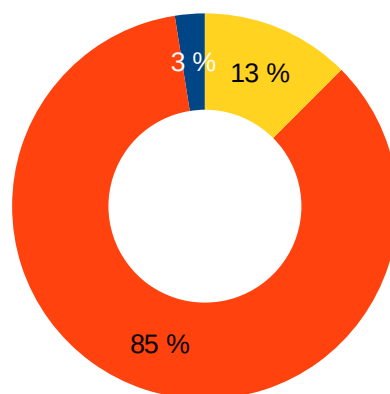
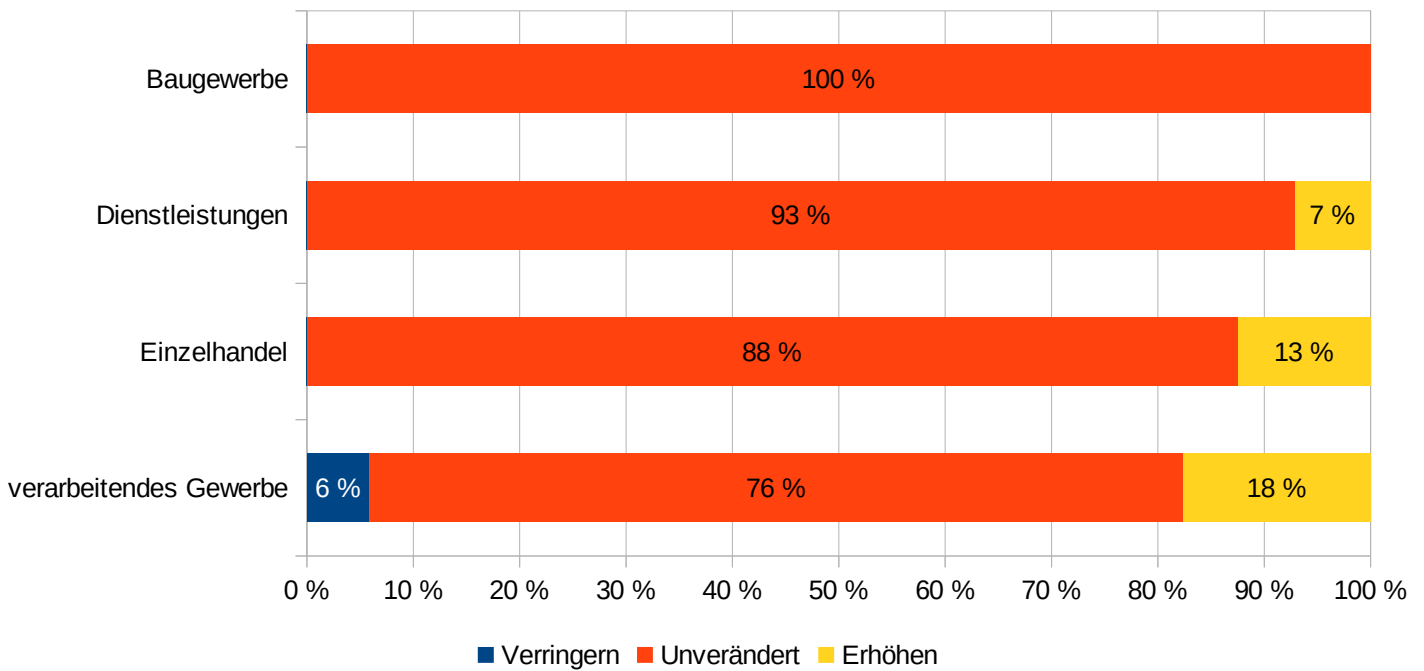
Es erfolgt keine saisonale Korrektur, die entsprechenden Ifo-Werte sind ebenfalls nicht saisonkorrigiert.

* Diese Werte bezeichnen die Änderungen zum Vormonat für Rosenheim. Zum Beispiel war der Vormonatswert für die Geschäftslage 33,4. Das heißt der Wert hat sich um +8,42 auf 41,82 verbessert.



Prognose Ausbildungsplätze

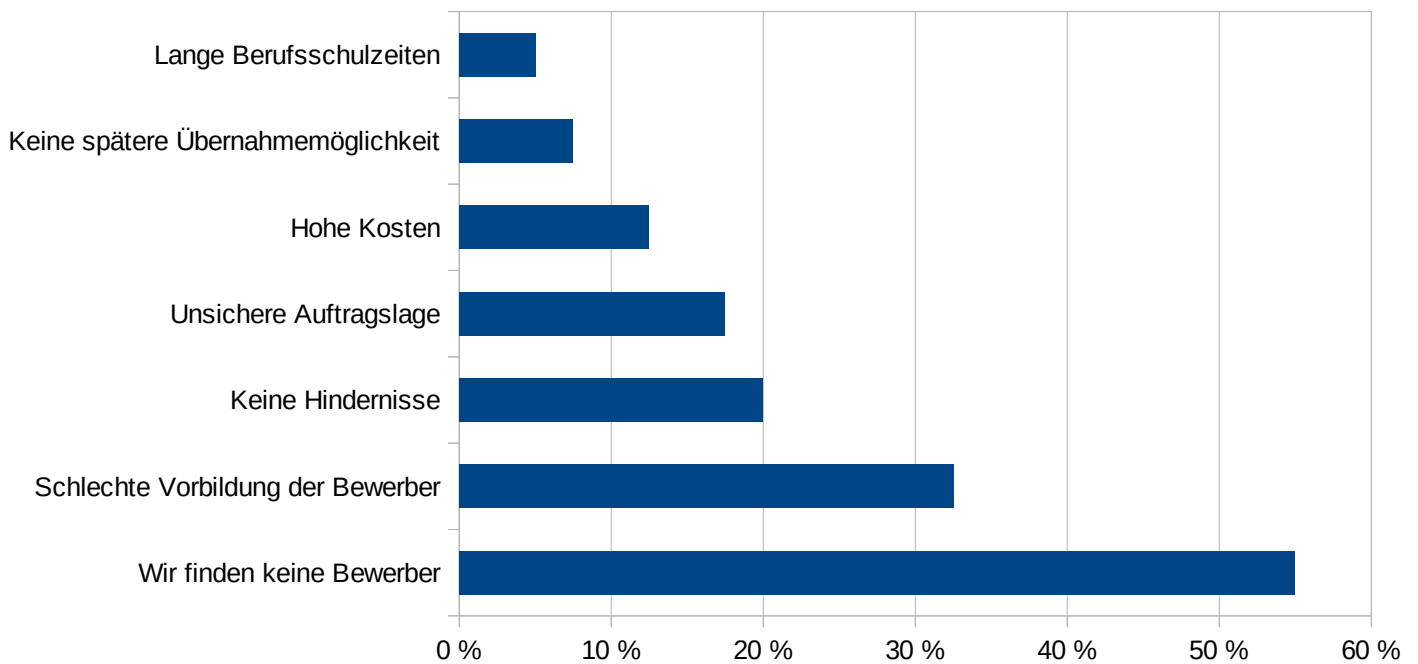
Wie wird sich die Anzahl der Ausbildungsplätze in Ihrem Unternehmen entwickeln?





Hindernisse für Ausbildungsplätze

Was sind für Ihr Unternehmen die größten Hindernisse, um (mehr) Ausbildungsplätze anzubieten? (Mehrfachnennung möglich)





Fachbereich
Betriebswirtschaft

Wirtschaftsbarometer
Rosenheim

Technische
Hochschule
Rosenheim
Technical University of Applied Sciences



Teilnehmer

| | |
|------------------------|-----------|
| verarbeitendes Gewerbe | 17 |
| Einzelhandel | 8 |
| Dienstleistungen | 14 |
| Baugewerbe | 1 |
| Gesamt | 40 |

Mit freundlicher Unterstützung von

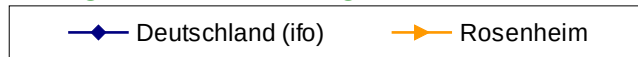
OVVB
HEIMATZEITUNGEN

[WJ] WIRTSCHAFTSJUNIOREN
ROSENHEIM

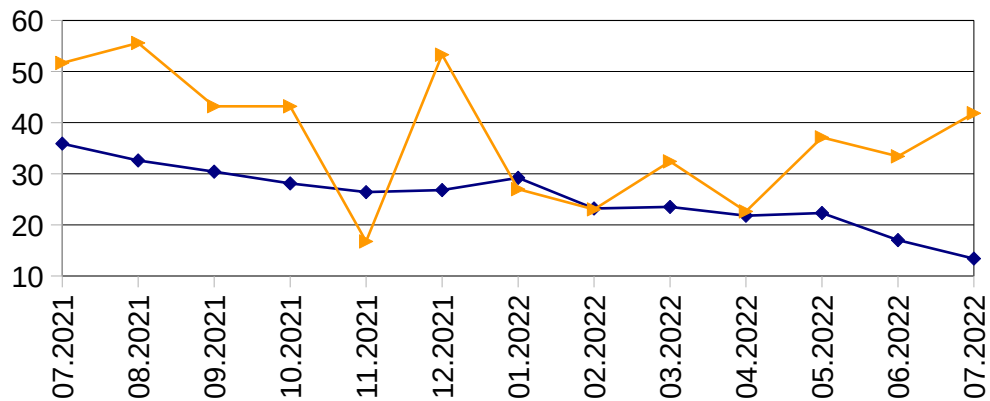
www.ovb-online.de

www.wj-rosenheim.de

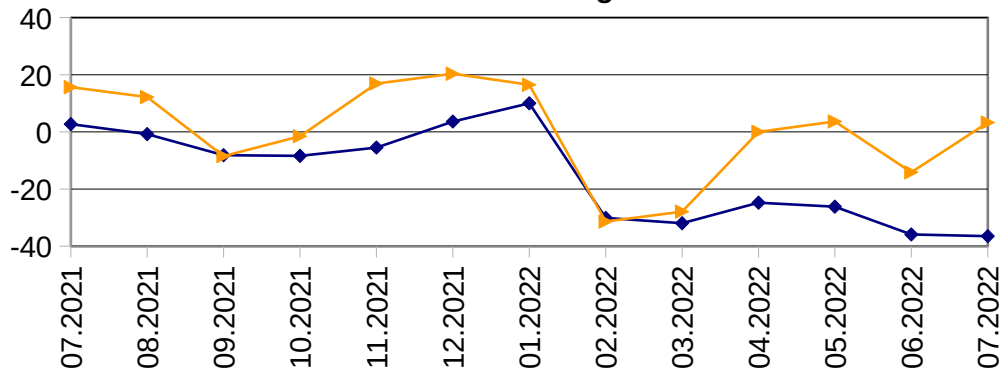
Grafischer Vergleich mit den Ergebnissen des Ifo-Instituts



Geschäftslage



Geschäftserwartungen



Produktionsleistung zum Vormonat

