

Modulhandbuch

Bachelorstudiengang

Wirtschaftsinformatik

Stand Wintersemester 2023/24

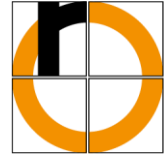
Inhalt:

Studienübersicht WIF für SPO 2018 & 2019 & 2021 & 2022

FWPM-Übersicht WIF WiSe 2023/24

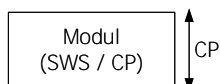
Alle Modulbeschreibungen

Wirtschaftsinformatik Bachelor of Science (B.Sc.)



Studienübersicht SPO 2022

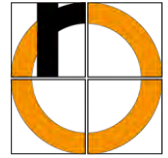
1. Semester		2. Semester		3. Semester		4. Semester		5. Semester		6. Semester		7. Semester																				
Winter		Sommer		Winter		Sommer		Winter		Sommer		Winter																				
26 SWS	29,5 CP	24 SWS	29,5 CP	26 SWS	32 CP	24 SWS	30 CP	4 SWS	30 CP	23 SWS	28 CP	15 SWS	31 CP																			
Grundlagen der Informatik (6 / 7)	Nachhaltige Ökonomie (4 / 5)	Datenbank-systeme (6 / 7)	Software Engineering (4 / 5)	Soft Skills (2 / 3)	IT-Consulting-Projekt (6 / 7)	Grundlagen der BWL (6 / 6)	Logistik (4 / 5)	Betreute Praxisphase 18 Wochen (0 / 24)	Software-entwicklungs-projekt (6 / 7)	FWPM (8 / 10)	Business Process Management (4 / 5)	Bachelorarbeit (0 / 12)	Object-Oriented Software Development (4 / 5)	Web-Entwicklung (4 / 5)	Business Applications (4 / 5)	Digitale Geschäftsmodelle (4 / 5)	Seminar Bachelorarbeit (1 / 1)	Financial Accounting (4 / 5)	IT Systems (4 / 5)	Business Analytics (4 / 5)	FWPM (12 / 15)	Human Resource Management (4 / 5)	IT Law & Ethics (4 / 5)	Seminar Bachelorarbeit (1 / 2)	Software Development Basics (6 / 7)	Statistik (6 / 7)	Projekt-management (4 / 5)	Internal Accounting (4 / 5)	Presentation Skills (2 / 3)	Wirtschaftsmathematik (6 / 7)	Business English (T1) (2 / 2.5)	Business English (T2) (2 / 2.5)



- Wirtschaftsinformatik
- Übergreifende Qualifikationen

- Fachspezifische Vertiefungsmodule
- Praxis + Bachelorarbeit

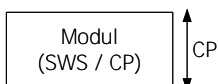
SWS Semesterwochenstunden
CP Creditpoints
BA Bachelorarbeit



Wirtschaftsinformatik Bachelor of Science (B.Sc.)

Studienübersicht (SPO 2018 + SPO 2019 + SPO 2021)

1. Semester		2. Semester		3. Semester		4. Semester		5. Semester		6. Semester		7. Semester	
Winter		Sommer		Winter		Sommer		Winter		Sommer		Winter	
26 SWS	29,5 CP	24 SWS	29,5 CP	26 SWS	32 CP	24 SWS	30 CP	4 SWS	30 CP	23 SWS	28 CP	15 SWS	31 CP
Grundlagen der Informatik (6 / 7)	Volks- wirtschaftslehre (4 / 5)	Datenbanken (6 / 7)	Software- Engineering (4 / 5)	Praxisblock 1 (2 / 3)	Software- Engineering- Praxis (6 / 7)	Praxis-Projekt (6 / 7)							
Einführung Allgemeine BWL (6 / 6)	Einführung Wirtschafts- informatik (4 / 5)	Anwendungs- program- mierung (4 / 5)	Verfahren und Methoden der Logistik (4 / 5)	Praxis im Unternehmen 18 Wochen (0 / 24)	Unternehmens- führung (4 / 5)	FWPM (8 / 10)							
Grundlagen der Program- mierung (6 / 7)	Objekt- orientierte Program- mierung (4 / 5)	Finanz- und Investitions- wirtschaft (4 / 5)	Data Warehousing (4 / 5)		Marketing (4 / 5)	FWPM							
Analysis (6 / 7)	Externes Rechnungs- wesen (4 / 5)	IT-Systeme (4 / 5)	Projekt- management (4 / 5)		Bachelor-Arbeit								
Business English (T1) (2 / 2,5)	Stochastik und Lineare Algebra (6 / 7)	Personal- wirtschaft (4 / 5)	Betriebs- wirtschaftliche Standard- Anwendungs- software (4 / 5)		Seminar BA 1 (1 / 1)								
Business English (T2) (2 / 2,5)	Internes Rechnungs- wesen (4 / 5)				Praxisblock 2 (2 / 3)								



SWS Semesterwochenstunden

CP Creditpoints

BA Bachelorarbeit



Wirtschaftsinformatik

Mathematische Grundlagen

Übergreifende Qualifikationen





Fachspezifische Vertiefungsmodule

Praxis + Bachelorarbeit



Liste der Fachwissenschaftlichen Wahlpflichtmodule (FWPM) für die Bachelorstudiengänge INF-B und WIF-B im

Wintersemester 2023/24

		grün markierte Module werden im WiSe 2023/24 angeboten	Kürzel	SWS	CP	Fachliche Ausrichtung		
						SE Software-Engineering	ES Embedded Systems	WIF Wirtschaftsinformatik
✓		Agile Programmieretechniken	APT	4	5			
	✓	Application of & Introduction to AI	A2I2	4	5			
✓		Benutzerschnittstellen für technische Geräte	BSTG	4	5			
	✓	Betriebliche Informationssysteme im Mittelstand	BIS	4	5			
	✓	Betriebliche Standardsoftwaresysteme	BSS	4	5			
✓		Bildgebende Verfahren und Bildverarbeitung	MedBi	4	5			
✓		Business Intelligence mit SAP	SIB	4	5			
✓		Cloud Architekturen	CA	4	5			
	✓	Cloud Computing	CC	4	5			
	✓	Customer-Centric Digital Transformation	CDT	4	5			
✓		Data Management	DMgt	4	5			
	✓	Data Science in Supply Chain Management NEU	DSSCM					
✓		Development & IT-Operations	DevOps	4	5			
✓		Digitale Geschäftsmodelle	DGM	4	5			
✓		Digital Marketing	DM	4	5			
✓		Digital Sales	DS	4	5			
	✓	Elektromobilität (WI)	EIMo	2	3			
✓		Embedded Systems	ESy	4	5			
✓		Entwicklung von Computerspielen	EVC	4	5			
✓		ERP-Systeme: Integration und Modellierung	ERP	4	5			
	✓	Fallstudienseminar Einführung SAP	FES	4	5			
✓		Finanzen und Controlling mit SAP	FCS	4	5			
✓		Gebäudeautomation (HA)	GebAut	2	2			
✓		Grafische Oberflächen	GUI	4	5			
✓		Internet of Things	IoT	4	5			
	✓	Internet-Programmierung	IP	4	5			
✓		iOS Development	iOS	4	5			
	✓	IT-Betrieb	ITB	4	5			
	✓	IT-Service-Management	ISM	4	5			
✓		JavaScript	JS	4	5			
✓		Medieninformatik	MI	4	5			
	✓	Microcontroller Programming (früher MnP)	MP	4	5			
	✓	Microservices	MIS	4	5			
✓		Mobile Applikationen	MoA	4	5			
	✓	Natural User Interfaces	NUI	4	5			
	✓	Planspiel Unternehmensgründung	PUG	4	5			
	✓	Process Mining	ProMi	4	5			
	✓	Programmieren technischer Anwendungen	PrgT	4	5			

Liste der Fachwissenschaftlichen Wahlpflichtmodule (FWPM) für die Bachelorstudiengänge INF-B und WIF-B im

Wintersemester 2023/24

			Kürzel	SWS	CP	Fachliche Ausrichtung		
						SE Software-Engineering	ES Embedded Systems	WIF Wirtschaftsinformatik
			grün markierte Module werden im WiSe 2023/24 angeboten					
✓			Prozana	4	5			
	✓		Scripting Languages	4	5			
	✓		Security Engineering	4	5			
	✓		Sicherheitskritische Systeme	4	5			
✓	✓		Startup Engineering	4	5			
✓			Trends der drahtlosen Kommunikation	4	5			
✓			Unternehmensbesteuerung	4	5			
✓			User Experience Design	4	5			
✓			Web-Services	4	5			
✓			Webentwicklung	4	5			
	✓		Webtechnologien	4	5			

Aus dem Pflichtprogramm von AAI-B sind für **INF-B, WIF-B (bis SPO 2021)** wählbar

✓		IT Law & Ethics	ITL&Eth	4	5
✓		IT Security	ITS	4	5

Aus dem Pflichtprogramm von INF-B sind für **WIF-B** wählbar

	✓	Algorithmen und Datenstrukturen	AD	6	7
	✓	Betriebssysteme	BS	4	5
✓		IT-Sicherheit	ITS	4	5
	✓	Rechnernetze	RN	4	5
✓		Verteilte Verarbeitung	VV	4	5

Aus dem Pflichtprogramm von WIF-B sind für **INF-B** wählbar

✓		Data Warehousing	DW	4	5
✓		Verfahren und Methoden der Logistik	VML	4	5

Für **INF-B-Wiederholer** aus der SPO 2012 sind folgende Schwerpunktprojekte wählbar

	✓	DV-Anwendungen in der Technik	DAT	6	8
	✓	DV-Anwendungen des Software-Engineering	DAS	6	8

Pflichtmodule nach Semestern	Kürzel	SWS	CP	Dozent im WiSe 2023/24	Prüfungsform	Seite
1. Semester		26	29,5			
Grundlagen der Informatik	Gdl	6	7	Prof. Dr. Martin Deubler	SP 90 Min.	25
Grundlagen der BWL	GBWL	6	6	Prof. Dr. Andreas Krüger	SP 90 Min.	23
Software Development Basics	SDB	6	7	Prof. Dr. Silke Lechner-Greite	SP 90 Min.	51
Wirtschaftsmathematik	WiMa	6	7	Prof. Dr. André Herzwurm (ANG)	SP 90 Min.	70
Business English Teil 1	BusEng	2	2,5	Megan Pötzingler	SP 90 Min.	11
2. Semester		24	29,5			
Nachhaltige Oekonomie	NOeko	4	5	Prof. Dr. Ewald Jarz	SP 90 Min.	35
Business Process Management	BPM	4	5	Prof. Dr. Heinrich Seidlmeier (BW)	SP 90 Min.	13
Object-Oriented Software Development	OOSDB	4	5	Prof. Dr. Johannes Jurgovsky	SP 90 Min.	37
Financial Accounting	FA	4	5	Prof. Dr. Gerhard Mayr (ANG)	SP 90 Min.	21
Statistik	Stat	6	7	Prof. Dr. André Herzwurm (ANG)	SP 90 Min.	62
Business English Teil 2	BusEng	2	2,5		PStA	11
3. Semester		26	32			
Datenbanksysteme	DBS	6	7	Prof. Dr. Markus Breunig	SP 90 Min.	15
Web-Entwicklung	WebE	4	5	Prof. Dr. Reiner Hüttl	PStA**	68
E-Commerce	ECom	4	5	Prof. Dr. Claudia Förster	SP 90 Min.	19
IT Systems	IT	4	5	Prof. Dr. Marcel Tilly	SP 90 Min.	31
Human Resource Management	HR	4	5	Prof. Dr. Ewald Jarz	SP 90 Min.	27
Internal Accounting	IA	4	5	Prof. Dr. Gerhard Mayr (ANG)	SP 90 Min.	29

4. Semester		24	30			
Software-Engineering	SE	4	5	Prof. Dr. Ewald Jarz	SP 90 Min.	57
Verfahren und Methoden der Logistik	VML	4	5	Prof. Dr. Bernhard Holaubek	SP 90 Min.	66
Data Warehousing	DW	4	5	Prof. Dr. Florian Kellner	SP 90 Min.	17
Marketing	Mark	4	5	LB Ulrich Clef	SP 90 Min.	33
Projektmanagement	PM	4	5	Prof. Dr. Claudia Förster	SP 90 Min.	47
Betriebswirtschaftliche Standard-Anwendungssoftware	BSAS	4	5	Prof. Dr. Andreas Krüger	SP 90 Min.	9

5. Semester		4	30			
Praxisblock 1	PB1	2	3	Prof. Dr. Marcel Tilly	Teilnahme, Seminarvortrag, LN	39
Praxis im Unternehmen 18 Wochen		0	24	Prof. Dr. Marcel Tilly	PB, Zeugnis	43
Praxisblock 2	PB2	2	3	Prof. Dr. Marcel Tilly	Teilnahme, Seminarvortrag, LN	41

6. Semester		23	28			
Software-Engineering-Praxis	SEP	6	7	Prof. Dr. Martin Deubler	PStA	60
Unternehmensführung	UF	4	5	Prof. Dr. Andreas Krüger	SP 90 Min.	64
Seminar zur Bachelorarbeit	SeB	1	1	Prof. Dr. Ewald Jarz		49
Fachwissenschaftl Wahlpflichtmodule	FWPM	12	15	Siehe FWPM-Liste		

7. Semester		15	31			
Praxis-Projekt	PP	6	7	Prof. Dr. Claudia Förster	PStA	45
Fachwissenschaftl Wahlpflichtmodule	FWPM	8	10	Siehe FWPM-Liste		
Seminar zur Bachelorarbeit	SeB	1	2	Prof. Dr. Ewald Jarz		49
Bachelorarbeit	BA	0	12		benotete, schriftliche Dokumentation + Kolloquium	7

WIF-B FWPM	Kürzel	SWS	CP	Dozent im WiSe 2023/24	Prüfungsform	Seite
Agile Programmieretechniken	APT	4	5	Prof. Dr. G Beneken	PStA	73
Algorithmen und Datenstrukturen	AD	6	7	Prof. Dr. W. Mühlbauer	SP 90 Min.	76
Application of & Introduction to IT	A2I2	4	5	Prof. Dr. B. Tischler	MP 15 Min.	78
Benutzerschnittstellen für technische Geräte	BSTG	4	5	Prof. Dr. F. Künzner	SP 90 Min	80
Betriebliche Informationssysteme im Mittelstand	BIS	4	5	LB M. Krautbauer	PStA + SP 60 Min.	83
Betriebl. Standardsoftwaresysteme	BSS	4	5	Prof. Dr. Holaubek	PStA	86
Bildgebende Verfahren und Bildverarbeitung	MedBi	4	5	Prof. Dr. S. Lechner-Greite	PStA	88
Betriebssysteme	BS	6	7	Prof. Dr. Künzner	SP 90 Min.	90
Business Intelligence mit SAP	SIB	4	5	Prof. Dr. Krüger LB Robert Klein	MP 15 Min.	92
Cloud Architekturen	CA	4	5	Prof. Dr. Tilly	PStA	95
Cloud Computing	CC	4	5	LB Franz Wimmer	SP 90 Min.	98
Customer-Centric Digital Transformation	CDT	4	5	Prof. Dr. Förster LB Stefan Fricke	PStA	101
Data Management	DMgt	4	5	Prof. Dr. C. Förster	PStA	104
Data Science in Supply Chain Management	DSSCM	4	5	Prof. Dr. F. Kellner	PStA	107
Development & IT-Operations	DevOps	4	5	LB Daniel Kerschagl	PStA	109
Digitale Geschäftsmodelle	DGM	4	5	LB Maximilian Grassl LB Christoph Tischner	SP 60 Min.	113
Digital-Marketing	DM	4	5	LB Markus Neef	PStA	116
Digital Sales	DS	4	5	LB Stefan Willkommer	SP 75 Min.	119
Elektromobilität	EIMo	2	3	Prof. Dr. S. Krommes (WI)	Siehe Ankündigung WI	122
Embedded Systems	ESy	4	5	Prof. Dr. W. Mühlbauer	SP 90 Min.	123
Entwicklung von Computerspielen	EVC	4	5	LB Andreas Magerl	PStA	125
ERP-Systeme: Integration und Modellierung	ERP	4	5	Prof. Dr. B. Holaubek	PStA	127

Fallstudienseminar Einführung SAP	FES	4	5	Prof. Dr. A. Krüger	PStA	129
Finanzen und Controlling mit SAP	FCS	4	5	Prof. Dr. A. Krüger LB Felix Rink	SP 60 Min.	131
Gebäudeautomation (HA)	GebAut	2	2	Prof. Dr. Krödel	Siehe Ankündigung ANG	133
Grafische Oberflächen	GUI	4	5	LB Veronika Dashuber	SP 90 Min.	135
Internet of Things	IoT	4	5	Prof. Dr. Tilly	PStA	138
Internet-Programmierung	IP	4	5	LB Alexander Kroll	PStA	141
iOS Development	iOS	4	5	LB Andreas Partenhauser	PStA	14
IT-Betrieb	ITB	4	5	LB Peter Kurfer	SP 90 Min.	146
IT Law & Ethics	ITR	4	5	LB Dr. M. Orthwein, LB Helmut Benner	SP 120 Min.	148
IT Security	IST	4	5	Prof. Dr. R. Hüttl	MP 15 Min.	152
IT-Service Management	ISM	4	5	Prof. Dr. E. Jarz		154
JavaScript	JS	4	5	LB Sebastian Springer	SP 60 Min. + PStA	157
Medieninformatik	MI	4	5	Prof. Dr. G. Beneken	PStA	159
Microcontroller Programming	MP	4	5	Prof. Dr. F. Künzner	SP 90 Min.	161
Microservices	MIS	4	5	LB Alexander Kroll	PStA (20%) + MP (80%)	164
Mobile Applikationen	MoA	4	5	Prof. S. Lechner-Greite	PStA	166
Natural User Interfaces	NUI	4	5	Prof. Dr. G. Beneken	PStA	169
Planspiel Unternehmensgründung	PUG	4	5	Prof. Dr. A. Krüger M. Kriegel	SP 60 Min. + PStA	172
Process Mining	ProMi	4	5	Prof. Dr. H. Seidlmeier, A. Kühn	PStA	175
Programmieren technischer Anwendungen	PrgT	4	5	LB Florian Bayeff-Filloff	PStA	177
Prozessanalyse	Prozana	4	5	Prof. Dr. H. Seidlmeier	Siehe LN-Ankündigung BW	179
Rechnernetze	RN	4	5	Prof. Dr. W. Mühlbauer	SP 90 Min.	181
Scripting Languages	SL	4	5	Prof. Dr. F. Künzner	SP 90 Min.	183
Security Engineering	SecE	4	5	LB Carsten Arzig	SP 90 Min.	186
Sicherheitskritische Systeme	SKS	4	5	Prof. Dr. K. Höfig	SP 90 Min.	188

Startup Engineering	SUE	4	5	LB Michael Bayr	PStA	191
Trends der drahtlosen Kommunikation	TdK	4	5	Prof. Dr. W. Mühlbauer	SP 60 Min.	193
Unternehmensbesteuerung	UB	4	5	Prof. Dr. G. Mayr (ANG)	SP 60 Min.	195
User Experience Design	UX	4	5	Prof. Dr. M. Breunig	PStA	197
Verteilte Verarbeitung	VV	4	5	Prof. Dr. G. Beneken	PStA	199
Webentwicklung	WE	4	5	LB Bernhard Wick	PStA	201
Web-Services	WS	4	5	LB Florian Wachs	PStA	203
Webtechnologien	WT	4	5	LB Sebastian Springer	SP 60 Min. (50%) + PStA (50%)	205

Findet im WiSe 2023/24 statt

PStA	Prüfungsstudienarbeit; sie besteht aus einer Kombination aus schr. Ausarbeitung, mündlicher Präsentation und einem Fachgespräch. Die Studierenden werden entsprechend informiert.
SP	Schriftliche Prüfung
LN	Leistungsnachweis
MP	Mündliche Prüfung
PStA*	Der LN geht nicht in die Notenbildung ein, das Bestehen ist jedoch erforderlich. Voraussetzung zum Bestehen ist auch die termingerechte Abgabe
XYZ	Findet nicht im Prüfungszeitraum statt

Bitte beachten Sie, dass die Modulübersicht erst nach der Genehmigung durch die Prüfungskommission verbindlich ist.

**Die Prüfungsankündigungen im Modulhandbuch sind derzeit noch nicht aktualisiert.
Erst mit deren Veröffentlichung voraussichtlich am 20.10.2023 auf der Homepage der THRO werden sie im Modulhandbuch angepasst.**

Sie finden die Prüfungsankündigungen auf der Homepage der Hochschule Rosenheim unter <https://www.th-rosenheim.de/home/infos-fuer/studierende/studienorganisation/formalia/studienregelungen/pruefungsankuendigungen/>

Die Beschreibung der Pflichtmodule finden Sie auf den Seiten 7-68

Modulbeschreibungen

Pflichtmodule

Modulbezeichnung		Kürzel
Bachelorarbeit		BA
Modulverantwortliche /r		Lehrender Dozent (in) / Prüfungsform
Die beiden Betreuer der Bachelorarbeit		Siehe Übersicht ab Seite 1
Zuordnung zum Curriculum (Pflicht, FWPM Fachwissenschaftliche Wahlpflicht) / Studiensemester		
Wirtschaftsinformatik Bachelor: Pflicht im 7. Semester		
Moduldauer	Modulturnus	Sprache
1 Semester	regelmäßig	Deutsch
Lehrform	SWS	Kreditpunkte
		12 ECTS
Arbeitsaufwand	Davon Präsenzzeit	Davon Eigenstudium
330 h	5 h	325 h

Voraussetzungen	
verpflichtend	
SPO 2014: Das erfolgreiche Ableisten des praktischen Studiensemesters SPO 2018, 2019, 2021, 2022: Das erfolgreiche Ableisten des praktischen Studiensemesters sowie das Erreichen von 160 Leistungspunkten.	
empfohlen	
keine	

Lernziele und Inhalt	
Kenntnisse / Fertigkeiten / Kompetenzen	
In der Bachelor-Arbeit sollen Studierende die Fähigkeit nachweisen, die im Studium erworbenen Kenntnisse und Fertigkeiten in einer selbständig angefertigten, anwendungsorientiert-wissenschaftlichen Arbeit auf komplexe Aufgabenstellungen anzuwenden.	
Kurzbeschreibung des Moduls	
Die Bachelor-Arbeit ist eine praktisch und / oder theoretisch orientierte, wissenschaftliche Arbeit aus dem Bereich Betriebswirtschaft, Volkswirtschaft, Führung, Informatik oder einer Kombination aus mehreren dieser Bereiche. Der Inhalt der Bachelor-Arbeit ist vom jeweiligen Thema abhängig. Die Arbeit muss fünf Monate nach der Anmeldung abgegeben werden, wenn diese spätestens bis einen Monat nach Beginn des zweiten auf das Praxissemester folgenden Semesters erfolgt ist. Der tatsächliche Workload ist mit 330 Stunden angesetzt.	
Inhalt	
Abhängig vom Thema	

Literatur und Medien	
Besonders empfohlen	
Abhängig vom Thema	
Zusätzlich empfohlen	
Abhängig vom Thema	
Medienformen	

Modulbezeichnung	Kürzel
Betriebswirtschaftliche Standard-Anwendungssoftware	BSAS

Modulverantwortliche /r		Lehrender Dozent (in) / Prüfungsform	
Prof. Dr. Andreas Krüger		Siehe Übersicht ab Seite 1 / SP 60-120 Min.	
Zuordnung zum Curriculum (Pflicht, FWPM Fachwissenschaftliche Wahlpflicht) / Studiensemester			
Wirtschaftsinformatik-Bachelor: Pflicht / 4. Semester			
Moduldauer	Modulturnus	Sprache	
1 Semester	Sommersemester	Deutsch	
Lehrform	SWS	Kreditpunkte	
Seminaristischer Unterricht Übungen	2 SWS SU 2 SWS Übungen	5 ECTS	
Arbeitsaufwand	Davon Präsenzzeit	Davon Eigenstudium	
150 h	60 h	90 h	

Voraussetzungen	
verpflichtend	
Wirtschaftsinformatik (SPO 2014): keine Wirtschaftsinformatik (SPO 2018, 2019, 2021): mind. 30 CP	
empfohlen	
Kenntnisse im Bereich Allgemeine Betriebswirtschaftslehre	
Lernziele und Inhalt	
Kenntnisse / Fertigkeiten / Kompetenzen	
<p>Die Teilnehmer lernen die Einsatzschwerpunkte und den Leistungsumfang der im Unternehmen gebräuchlichen Systemtypen kennen. Die Teilnehmer verstehen die wesentlichen, von einzelnen Systemtypen unterstützten Kernprozesse und erkennen das Potenzial der bereichsübergreifenden Integration.</p> <p>Ein weiterer Schwerpunkt liegt in Fragestellungen des IT-Managements von Standard-Anwendungssystemen. Die Teilnehmer kennen die bei der Auswahl und Einführung von Anwendungssystemen aus Unternehmenssicht relevanten Alternativen und Entscheidungskriterien zu deren Bewertung.</p> <p>Die Studierenden lernen einen exemplarischen, bereichsübergreifend integrierten Geschäftsprozess in SAP ERP kennen. Sie können das SAP ERP System aus Anwendersicht bedienen, und zentrale Stammdaten- und Bewegungsdatenobjekte des Einkaufs, des Controlling und der Produktion anlegen.</p>	
Kurzbeschreibung des Moduls	
<p>Das Modul zielt auf die Vermittlung von aktuellem Basiswissen im Umfeld betrieblicher Standardsoftwaresysteme. Der Fokus liegt auf dem Beherrschen der gängigen Begriffe im Umfeld betrieblicher Informationssysteme und dem Aufbau von tiefgreifendem Verständnis für verschiedene Systemtypen (ERP, CRM, SCM, BI, Data-Warehouse, etc. sowie historische</p>	

Entwicklungen in diesem Umfeld zum Verständnis des Gesamtzusammenhanges - EAI, MIS, EIS, ...).

Inhalt

- Neben der einführenden Betrachtung grundlegender Ansätze aus dem Bereich betrieblicher Standardsoftware (Historie, Systemtypen, Eingriffsmöglichkeiten in die Systemausgestaltung,...), werden verschiedene betriebswirtschaftliche Schwerpunktthemen (z.B. aus den Bereichen Materialwirtschaft, Vertrieb, Produktionslogistik oder Controlling) herausgegriffen und exemplarisch aufgezeigt.
- Anschließend werden die verschiedenen Typen von Standardsystemen gegeneinander abgegrenzt und detailliert vorgestellt. Dabei wird insbesondere auf spezifische Fragestellungen der Integration, der Auswirkungen des Informationssystemeinsatzes auf die Organisation, sowie auf die Redundanzproblematik eingegangen.
- Einen weiteren inhaltlichen Schwerpunkt bilden die Einführung des Prozessbegriffes sowie die Erläuterung des Zusammenspiels betriebswirtschaftlicher Prozesse und IT-gestützter Anwendungssoftware.
- Der Prozess der Auswahl, der Einführung und des Betriebs betrieblicher Standardsoftware-systeme bildet einen eigenen inhaltlichen Schwerpunkt im Rahmen dieser Lehrveranstaltung. Dabei werden in diesem Rahmen alternative Betriebskonzepte, Best-of-Breed- versus Best-of-Suite-Ansätze und die Rolle des Cloud Computing für betriebliche Standardsystem ebenso angeschnitten wie die Ausgestaltung eines Service Level Managements zum Betriebs solcher Lösungen.
- Die vorlesungsbegleitende Systempraxis führt die Teilnehmer aus Anwendersicht an das SAP ERP System heran. Die Studierenden bearbeiten einen durchgängigen Beispielprozess, der sich vom Einkauf über die Produktion bis zum Controlling eines Fertigungsunternehmens erstreckt

Literatur und Medien

Besonders empfohlen

Becker, Jörg; Vering, Oliver; Winkelmann, Axel.: *Softwareauswahl und -einführung in Industrie und Handel. Vorgehen bei und Erfahrungen mit ERP- und Warenwirtschaftssystemen*. Berlin, Heidelberg, New York: Springer-Verlag 2007

Gronau, Norbert: *ERP-Systeme: Architektur, Management und Funktionen des Enterprise Resource Planning* Berlin: 4. Auflage 2021

Zusätzlich empfohlen

Aufgrund der Aktualität des Themas werden innerhalb der Veranstaltung zusätzliche Fachartikel als Literatur empfohlen.

Medienformen

Präsentation mit Projektor und Tafel, Übungen im PC-Labor

Modulbezeichnung	Kürzel
Business English	BusEng

Modulverantwortliche /r	Lehrender Dozent (in) / Prüfungsform	
Prof. Dr. Claudia Förster	Siehe Übersicht ab Seite 1 / SP 60-120 Min. + PStA	
Zuordnung zum Curriculum (Pflicht, FWPM Fachwissenschaftliche Wahlpflicht) / Studiensemester		
Wirtschaftsinformatik Bachelor: Pflicht / 1. – 2. Semester		
Moduldauer	Modulturnus	Sprache
2 Semester	Winter- und Sommersemester	Englisch
Lehrform	SWS	Kreditpunkte
Seminaristischer Unterricht	4 SWS SU verteilt auf 2 Semester je 2 SWS	5 ECTS
Arbeitsaufwand	Davon Präsenzzeit	Davon Eigenstudium
150 h	60 h	90 h

Voraussetzungen	
verpflichtend	
keine	
empfohlen	
keine	
Lernziele und Inhalt	
Kenntnisse / Fertigkeiten / Kompetenzen	
<p>Im Modul Englisch für Wirtschaft und Informatik beherrschen die Studierenden die Grundsätze fachbezogener beruflicher Kommunikation in der englischen Sprache und erwerben Strategien, die ihnen eine selbständige Weiterentwicklung dieser grundlegenden Fertigkeiten ermöglichen. Es werden Kernkompetenzen vermittelt wie Lesen der englischen Fachliteratur und Entwicklung von Lesestrategien, die den Studierenden ermöglichen mit schwierigen Texten umzugehen; Erkennung und angemessene Anwendung unterschiedlicher Schreib- und Sprechstile in verschiedenen fach- und berufsbezogenen Situationen; Presentation Skills; interkulturelle Kommunikation; usw. Das zweite Semester ist der Projektstudienarbeit gewidmet, in der wissenschaftliches Schreiben und Präsentieren geübt werden.</p>	
Kurzbeschreibung des Moduls	
<p>Im Modul „Business English“ beherrschen die Studierenden die Grundsätze fachbezogener beruflicher Kommunikation in der englischen Sprache und erwerben Strategien, die ihnen eine selbständige Weiterentwicklung dieser grundlegenden Fertigkeiten ermöglichen.</p>	

Inhalt
<p>Kommunikation in Studium und Beruf</p> <ul style="list-style-type: none"> • Grundbegriffe für das Studium an einer Hochschule und die eigene Studienrichtung, • Unternehmen und ihre Strukturen, Kommunikation in Unternehmen, interkulturelle Aspekte, • Präsentationsformen und -techniken, Präsentation von berufs- und studienbezogenen Sachverhalten, • Bewerbungssituation, Simulation studien- und berufsbezogener Kommunikationssituationen <p>Fachsprache</p> <ul style="list-style-type: none"> • Studiengangbezogene Schwerpunktthemen, fachbezogene individuelle Projektarbeit, • Text- und Leseverstehen von fachbezogenen Themen, • mündliches und schriftliches Zusammenfassen von Sachverhalten in der Lektüre, • mündliches Präsentieren, • Diskutieren und Kommentieren von Sachverhalten in der Lektüre, • Interaktion in Gesprächssituationen, • schriftliche Berufs- und Fachkommunikation

Literatur und Medien
Besonders empfohlen
Authentisches Material (Zeitungen, Zeitschriften, Internet) Audio und audiovisuelle Medien.
Zusätzlich empfohlen
Ein einsprachiges Wörterbuch, z.B. Longman Dictionary of Contemporary English. New Edition. Longman 2003. oder Cambridge Advanced Learner's Dictionary. Cambridge University Press 2008 Ein zweisprachiges Wörterbuch, z.B. Langenscheidt/Collins Großwörterbuch Englisch. HarperCollins Publishers Ltd 2004.
Medienformen
Präsentation Projektor und Tafel

Modulbezeichnung	Kürzel
Business Process Management	BPM

Modulverantwortliche /r		Lehrender Dozent (in) / Prüfungsform	
Prof. Dr. Heinrich Seidlmeier		Siehe Übersicht ab Seite 1 / SP 60-120 Min + PStA	
Zuordnung zum Curriculum (Pflicht, FWPM Fachwissenschaftliche Wahlpflicht) / Studiensemester			
Wirtschaftsinformatik Bachelor: Pflicht / 2. Semester			
Moduldauer	Modulturnus	Sprache	
1 Semester	Sommersemester	Deutsch	
Lehrform	SWS	Kreditpunkte	
Seminaristischer Unterricht Übungen	4 SWS SU	5 ECTS	
Arbeitsaufwand	Davon Präsenzzeit	Davon Eigenstudium	
150 h	60 h	90 h	

Voraussetzungen	
Verpflichtend	
Keine	
Empfohlen	
Keine	
Lernziele und Inhalt	
Kenntnisse / Fertigkeiten / Kompetenzen	
<ol style="list-style-type: none"> 1. Fachkompetenz – Wissen Die Studierenden kennen die Prozesssicht zur Integration von Betriebswirtschaft und Informatik und zur Lösung von Problemstellungen der Wirtschaftsinformatik. Sie verstehen die Wechselwirkungen von betrieblichen Informationssystemen und der (Ablauf-) Organisation. 2. Fachkompetenz – Fertigkeiten: Die Studierenden beherrschen die allgemeinen Grundlagen der Wirtschaftsinformatik. Sie können den Nutzen von betrieblichen Informationssystemen für die typischen betrieblichen Funktionsbereiche und Prozessen erkennen und erklären. Die Studierenden sind in der Lage, betriebliche Informationssysteme zur Prozessgestaltung grundsätzlich einzusetzen, um Wettbewerbsvorteile zu erzielen. 3. Personale Kompetenz – Sozialkompetenz: Die Studierenden verstehen im beruflichen Alltag die Unterschiedlichkeiten von „Wirtschaft“ und „Informatik“. Sie können die differierenden Anforderungen in Einklang bringen und interdisziplinäre Probleme moderieren. Die Studierenden sind in der Lage, Aufgaben im Team weitgehend autark zu bearbeiten, Ergebnisse aufzubereiten und zu präsentieren. 4. Personale Kompetenz – Selbstständigkeit: Die Studierenden können fachbezogene Problemstellungen eigenständig methodisch 	

<p>erfassen, systematisieren und mit geeigneten Instrumenten lösen. Sie können sich selbstständig in neue Themengebiete einarbeiten und Entscheidungen zur Lösungserzielung treffen.</p>
<p>Kurzbeschreibung des Moduls</p>
<p>Dem Modul liegt folgendes Verständnis zugrunde: Die Wirtschaftsinformatik hat im Kern die Aufgabe, Unternehmensprozesse durch den Einsatz betrieblicher Informations- bzw. Anwendungssystem zu unterstützen (Business Process Management als prozessorientierte Wirtschaftsinformatik). Vor diesem Hintergrund werden typische Themen der Wirtschaftsinformatik behandelt. In einem praktischen Planspiel analysieren und optimieren die Studierenden einen Prozess in einem fiktiven Unternehmen mit den besprochenen Mitteln der Wirtschaftsinformatik.</p>
<p>Inhalt</p>
<ol style="list-style-type: none"> 1. Modulüberblick 2. Wirtschaftsinformatik und Business Process Management (BPM) 3. Grundbegriffe: System und Modell, Daten und Information 4. BPM: Ansätze und Phasen 5. Prozessidentifikation 6. Grundlagen der Prozessmodellierung 7. Prozessmodellierung mit ARIS 8. Prozessgestaltung: Erhebung, Analyse und Verbesserung von Prozessen 9. Prozessimplementierung mit Informationssystemen 10. Prozessüberwachung 11. Exkurs: Automatisierung und Digitalisierung
<p>Literatur und Medien</p>
<p>Besonders empfohlen</p>
<p>Hansen, H. R., Mendling, J., Neumann, G., Wirtschaftsinformatik. De Gruyter, 12. Auflage, Berlin/Boston, 2019 (E-Book).</p> <p>Seidlmeier, H., Prozessmodellierung mit ARIS. Springer, 5. Auflage, Wiesbaden, 2019 (E-Book).</p>
<p>Zusätzlich empfohlen</p>
<p>Medienformen</p>
<p>Beamer, Overhead-Projektor und Tafel</p> <p>Software-Demonstrationen, Lernvideos (mit Aufgaben und Lösungen)</p>

Modulbezeichnung	Kürzel
Datenbanksysteme (WIF)	DBS

Modulverantwortliche /r		Lehrender Dozent (in) / Prüfungsform	
Prof. Dr. Markus Breunig		Siehe Übersicht auf Seite 1 / SP 60-120 Min.	
Zuordnung zum Curriculum (Pflicht, FWPM Fachwissenschaftliche Wahlpflicht) / Studiensemester			
Wirtschaftsinformatik Bachelor: Pflicht / 3. Semester			
Moduldauer	Modulturnus	Sprache	
1 Semester	Wintersemester	Deutsch	
Lehrform	SWS	Kreditpunkte	
Seminaristischer Unterricht Übungen	4SWS SU 2 SWS Übung	7 ECTS	
Arbeitsaufwand	Davon Präsenzzeit	Davon Eigenstudium	
210 h	90 h	120h	

Voraussetzungen	
verpflichtend	
WIF SPO 2022: Mind. 30 CP	
empfohlen	
Alle Vorlesungen des 1. und 2. Semesters, insbesondere „Software Development Basics“ und „Object-Oriented Software Development“	
Lernziele und Inhalt	
Kenntnisse / Fertigkeiten / Kompetenzen	
Die Studierenden erlernen die wesentlichen Konzepte von (insb. relationalen) Datenbanksystemen. Sie gewinnen ferner die Fähigkeit, die Sprache SQL in der Praxis interaktiv und in Applikationen anzuwenden. Dieses Modul bildet somit eine wichtige Grundlage für weiterführende Module aus dem Bereich Software Engineering und stellt außerdem eine zentrale Kernkompetenz zukünftiger Berufsbilder dar.	
Kurzbeschreibung des Moduls	
Die Vorlesung vermittelt Kenntnisse der wesentlichen Konzepte von Datenbanksystemen, Datenmodellen (insbesondere des relationalen Modells), Grundlagen relationaler Datenbanken (relationale Algebra und relationale Kalküle). Weiterhin werden der Datenbankentwurf und Datenbankanfragesprachen (SQL etc.) behandelt. Weiterführende Konzepte wie Transaktionen, Sichten, Trigger, Indizes und objektrelationales Mapping werden erlernt. Alle wichtigen Themen werden in Übungen an einem realen Datenbanksystem praktisch eingesetzt.	

Inhalt
<ol style="list-style-type: none"> 1. Was sind Datenbanken 2. Relationale Datenbanken 3. Datenbankentwurfsprozess

4. Relationaler Datenbankentwurf
5. Konzeptioneller Entwurf
6. Advanced SQL
7. Relationale Algebra und Relationale Kalküle
8. Transaktionen
9. Sichten und Zugriffskontrolle
10. SQL/PSM
11. Integrität und Trigger
12. Anwendungsprogrammierung
13. Dateioorganisation
14. Indexstrukturen
15. Ausblick

Literatur und Medien

Besonders empfohlen

Garcia-Molina, Hector; Ullmann, Jeffrey D.; Widom, Jennifer: Database Systems – The Complete Book. 2. Auflage. o.O.: Prentice Hall, 2013.

Saake, K.-U.; Sattler, A.: Datenbanken: Konzepte und Sprachen. 6. Auflage. mitp. 2018.

Zusätzlich empfohlen

Schicker, E.: Datenbanken und SQL : Eine praxisorientierte Einführung mit Anwendungen in Oracle, SQL Server und MySQL. Springer. 2017.

Medienformen

Präsentation, Overhead, Tafel, Übungen, Selbststudium

Modulbezeichnung	Kürzel
Data Warehousing	DW

Modulverantwortliche /r		Lehrender Dozent (in) / Prüfungsform	
Prof. Dr. Florian Kellner		Siehe Übersicht auf Seite 1 / SP 60-120 Min.	
Zuordnung zum Curriculum (Pflicht, FWPM Fachwissenschaftliche Wahlpflicht) / Studiensemester			
Wirtschaftsinformatik Bachelor: Pflicht / 4. Semester Informatik Bachelor: FWPM / 4. - 7. Semester			
Moduldauer	Modulturnus	Sprache	
1 Semester	Sommersemester	Deutsch	
Lehrform	SWS	Kreditpunkte	
Seminaristischer Unterricht Übungen	2SWS SU 2 SWS Übung	5 ECTS	
Arbeitsaufwand	Davon Präsenzzeit	Davon Eigenstudium	
150 h	60 h	90h	

Voraussetzungen	
verpflichtend	
Wirtschaftsinformatik (SPO 2014): keine Wirtschaftsinformatik (SPO 2018, 2019, 2021): Mind. 30 CP Informatik (SPO 2018, 2021): Mind. 30 CP	
empfohlen	
Alle Vorlesungen der Semester 1 bis 3, Grundlagenvorlesung Datenbanken	
Lernziele und Inhalt	
Kenntnisse / Fertigkeiten / Kompetenzen	
<p>Ziel des Moduls ist es, den Studierenden einen praktischen Einblick in die Arbeitsbereiche von „Business Analytics“ und „Data Warehousing“ zu geben.</p> <p>Die Studierenden werden mit modernen, IT-gestützten Methoden aus den Bereichen Descriptive, Predictive und Prescriptive Analytics vertraut gemacht. Der Fokus liegt auf einer anwendungsorientierten und praxisnahen Ausbildung, die Kenntnisse in den gängigen Softwarepaketen vermittelt. Hervorzuheben ist, dass Kenntnisse in diesen Softwarepaketen zur Lösung diverser betrieblicher Entscheidungsprobleme eingesetzt werden können.</p> <p>Weiterhin kennen die Studierenden die grundlegenden Techniken, Vorgehensweisen und Strukturen von Data Warehouse-Systemen.</p>	
Kurzbeschreibung des Moduls	
Der Kurs vermittelt anwendungsorientiert und unter Einsatz von IT-Instrumenten wichtige Methoden aus den Bereichen „Business Analytics“ und „Data Warehousing“. Deren Anwendung wird anhand von Beispielen aus dem Supply Chain Management und unter Zuhilfenahme disziplin-typischer Softwarepakete aufgezeigt.	

Inhalt
<ol style="list-style-type: none"> 1. Descriptive Analytics (Datenabfragen und -visualisierung) 2. Predictive Analytics (Forecasting) 3. Prescriptive Analytics (Operations Research) 4. Entwicklung einer Data Analytics Anwendung 5. Data Warehousing
Literatur und Medien
Besonders empfohlen
<p>Chopra S, Meindl P (2014): Supply Chain Management. Pearson.</p> <p>Hyndman RJ, Athanasopoulos G (2018): Forecasting: Principles and Practice. https://otexts.org/fpp2/</p> <p>Nahmias, S (2005): Production and Operations Analysis. McGraw-Hill Irwin.</p> <p>de Smith MJ (2018) STATSREF: Statistical Analysis Handbook. www.statsref.com</p> <p>Thonemann U (2015): Operations Management. Pearson.</p> <p>Domschke, W, Drexl A, Klein R, Scholl A (2015): Einführung in Operations Research. Springer Gabler.</p> <p>Andreas Bauer, Andreas; Günzel, Holger (Hrsg): Data Warehouse Systeme. 4. Auflage. o.O.:dpunkt Verlag., 2012.</p> <p>Kimball, Ralph; Ross, Margy: The Data Warehouse Toolkit. 3rd edition. o.O.: John Wiley & Sons, 2013</p>
Zusätzlich empfohlen
<p>Kimball, Ralph et.al.: The Data Warehouse Lifecycle Toolkit. o.O.: John Wiley & Sons, 2008.</p> <p>Kimball, Ralph et.al.: The Kimball Group Reader: Relentlessly Practical Tools for Data Warehousing and Business Intelligence. 2nd edition. o.O.: John Wiley & Sons, 2015.</p>
Medienformen
Präsentation Projektor und Tafel

Modulbezeichnung	Kürzel
E-Commerce	ECom

Modulverantwortliche /r	Lehrender Dozent (in) / Prüfungsform
Prof. Dr. Claudia Förster	Siehe Übersicht ab Seite 1 / SP 60-120 Min.

Zuordnung zum Curriculum (Pflicht, FWPM Fachwissenschaftliche Wahlpflicht) / Studiensemester

Wirtschaftsinformatik: Pflicht / 3. Semester

Moduldauer	Modulturnus	Sprache
1 Semester	Wintersemester	Deutsch
Lehrform	SWS	Kreditpunkte
Seminaristischer Unterricht	4 SWS SU	5 ECTS
Arbeitsaufwand	Davon Präsenzzeit	Davon Eigenstudium
150 h	60 h	90 h

Voraussetzungen

verpflichtend

WIF SPO 2022: Mind. 30 CP

empfohlen

Lernziele und Inhalt

Kenntnisse / Fertigkeiten / Kompetenzen

Die Studierenden können die Grundbegriffe des E-Commerce definieren sowie die verschiedenen betriebswirtschaftlichen Formen des E-Commerce benennen und beschreiben.

Die Studierenden können unterschiedliche Internet-Geschäftsmodelle nennen und charakterisieren sowie die Möglichkeiten im E-Commerce-Marketing erläutern.

Die Studierenden kennen die wichtigsten Voraussetzungen für den Aufbau einer E-Commerce-Präsenz. Ferner sind sie in der Lage, alle mit dem Aufbau und dem Betrieb eines Online-Shops verbundenen Aspekte zu analysieren und zielgerichtet Lösungen zu entwickeln und umzusetzen.

Die Studierenden kennen die Bedeutung von Daten im E-Commerce und wissen wie E-Commerce Unternehmen Daten sammeln, speichern und auswerten.

Die Studierenden haben grundlegende Funktionen eines E-Commerce-Systems kennengelernt und Erfahrungen sowohl aus Anwendungs- als auch Administrationsperspektive gesammelt.

Kurzbeschreibung des Moduls

Das Modul E-Commerce beschäftigt sich mit den aktuellen Herausforderungen und Möglichkeiten durch die Digitalisierung des Handels. Die Studierenden erhalten grundlegendes Wissen zu den verschiedenen Teilbereichen, die mit dem Onlinehandel verknüpft sind.

Zu Beginn werden wichtige Begriffe des E-Commerce definiert, Klassifizierungen eingeführt sowie charakteristische Eigenschaften als auch rechtliche Rahmenbedingungen erläutert.

Anschließend werden gängige Geschäftsmodelle im E-Commerce beleuchtet und die Besonderheiten des Marketings im E-Commerce besprochen.

Im Mittelpunkt des nachfolgenden Blocks stehen alle relevanten Aspekte, die für den Aufbau, die Umsetzung und den Betrieb einer E-Commerce-Präsenz notwendig sind.

Abschließend wird auf das Datenmanagement und Controlling im Kontext von E-Commerce eingegangen und anhand von Best Practices die Erfolgsfaktoren herausgearbeitet.

Inhalt

1. Grundlagen, Bedeutung und Rahmenbedingungen des E-Commerce
2. Geschäfts- und Erlösmodelle im E-Commerce
3. E-Commerce-Marketing
4. Aufbau, Umsetzung und Betrieb einer E-Commerce-Präsenz
(Konzeptionelle Überlegungen, Projektvorgehen, Technische Lösungen und Möglichkeiten)
5. Datenmanagement und Controlling im E-Commerce
(Betriebswirtschaftliche und technische Performance von Online-Shopsystemen)
6. Best Practice

Literatur und Medien

Besonders empfohlen

Heinemann, Gerrit: Der neue Online-Handel: Geschäftsmodelle, Geschäftssysteme und Benchmarks im E-Commerce, Springer Gabler, 2021

Steifreif, A., Rieker, R.A., Bückle, M.: Handbuch Online-Shop: Strategien, Erfolgsrezepte, Lösungen für wirkungsvollen E-Commerce, Rheinwerk Computing, 2021

Deges, F.: Grundlagen des E-Commerce, Springer Gabler, 2019

Zusätzlich empfohlen

Laudon, K.C., Laudon, J.P., Schoder, D.: Wirtschaftsinformatik, Pearson, 2015

Olbrich, r., Schultz, C.D., Holsing, C.: Electronic Commerce und Online-Marketing, Springer Gabler, 2019

Aichele, Christian, Schönberger Marius: E-Business: Eine Übersicht über erfolgreiches B2B und B2C, Springer Vieweg, 2016

Medienformen

Präsentation mit Digitalprojektor, Flipchart, Pinnwände, Gruppenarbeit, Präsentationen durch Studierende, E-Learning, Fallstudien

Modulbezeichnung	Kürzel
Financial Accounting	FA

Modulverantwortliche /r		Lehrender Dozent (in) / Prüfungsform	
Prof. Dr. Gerhard Mayr		Siehe Übersicht ab Seite 1 / SP 60-120 Min.	
Zuordnung zum Curriculum (Pflicht, FWPM Fachwissenschaftliche Wahlpflicht) / Studiensemester			
Wirtschaftsinformatik Bachelor: Pflicht / 2. Semester			
Moduldauer	Modulturnus	Sprache	
1 Semester	Sommersemester	Deutsch	
Lehrform	SWS	Kreditpunkte	
Seminaristischer Unterricht Übungen	2 SWS SU 2 SWS Übungen	5 ECTS	
Arbeitsaufwand	Davon Präsenzzeit	Davon Eigenstudium	
150 h	60 h	90 h	

Voraussetzungen	
verpflichtend	
keine	
empfohlen	
keine	
Lernziele und Inhalt	
Kenntnisse / Fertigkeiten / Kompetenzen	
<p>Kenntnis der Grundlagen und Methoden des betrieblichen Rechnungswesens an Hand von ausgewählten praktischen Beispielen.</p> <p>Die Studierenden können komplizierte Buchungsaufgaben vollständig lösen und verstehen die inneren Zusammenhänge einer Bilanz.</p>	
Kurzbeschreibung des Moduls	
<p>Den Studierenden werden Grundlagen und Methoden der doppelten Buchführung anhand von ausgewählten Beispielen vermittelt.</p> <p>Schwerpunkte bilden dabei die Gebiete Grundsätze ordnungsgemäßer Buchführung, Buchungstechniken, Kontenrahmen, Gewinn- und Verlustrechnung und der Jahresabschluss. Besonderer Wert wird auf das Verständnis der relevanten Probleme des Umsatzsteuerrechts gelegt.</p> <p>Die Studierenden können komplizierte Buchungsaufgaben vollständig lösen und verstehen die inneren Zusammenhänge einer Bilanz.</p>	

Inhalt
<ol style="list-style-type: none"> 1. Betriebswirtschaftliche Grundlagen 2. Doppelte Buchführung

3. Begriffe des Rechnungswesens
 Aufgaben der doppelten Buchführung
 Gesetzliche Grundlagen und GoB
 Inventar und Inventur
 Bilanz und Bilanzveränderungen
 Gewinn- und Verlustrechnung
 Das Konto und Kontoarten
 Der Buchungssatz
 Unterkonten des Kapitalkontos (Privat, Ertrag und Aufwand)
 Buchungsdokumentation
 Kontenrahmen
 Buchung Umsatzsteuer
4. Buchungen ausgewählter Geschäftsvorgänge
5. Warenverkehr (Wareneinkaufs- und Warenverkaufskonto, Bezugsaufwand, Rabatte, Boni, Skonti, Retouren, Schwund)
 Industriebuchführung (Warenerzeugung)
 Anschaffung von Sachvermögen
6. Jahresabschluss
7. Abgrenzung Aufwand und Ertrag
 Rückstellungen
 Bewertung Anlagevermögen und Abschreibungen
 Abschreibung und Wertberichtigung von Forderungen

Literatur und Medien

Besonders empfohlen

Schöttler, J. , Spulak, R.: *Technik des betrieblichen Rechnungswesens*. München, Oldenbourg Verlag, 2009.

Schöttler, J., Spulak, R. , Baur, W.: *Übungsbuch zu Technik des betrieblichen Rechnungswesens*. München, Oldenbourg Verlag, 2003.

Zusätzlich empfohlen

Coenenberg, A. G., Haller, A.; Mattner, G.; Schultze, W.: *Einführung in das Rechnungswesen*. Stuttgart: Schäffer Poeschel, 2021.

Medienformen

Präsentation mit Beamer, Übungsaufgaben und zu bearbeitende Fallbeispiele

Modulbezeichnung	Kürzel
Grundlagen der BWL	GBWL

Modulverantwortliche /r	Lehrender Dozent (in) / Prüfungsform
Prof. Dr. Andreas Krüger	Siehe Übersicht ab Seite 1 / SP 60-120 Min.

Zuordnung zum Curriculum (Pflicht, FWPM Fachwissenschaftliche Wahlpflicht) / Studiensemester

Wirtschaftsinformatik Bachelor: Pflicht / 1. Semester

Moduldauer	Modulturnus	Sprache
1 Semester	Wintersemester	Deutsch
Lehrform	SWS	Kreditpunkte
Seminaristischer Unterricht	6 SWS SU	6 ECTS
Arbeitsaufwand	Davon Präsenzzeit	Davon Eigenstudium
210 h	90 h	120 h

Voraussetzungen
verpflichtend

Keine

empfohlen

Keine

Lernziele und Inhalt

Kenntnisse / Fertigkeiten / Kompetenzen

Die Teilnehmer kennen den Prozess der Lösung von betrieblichen Problemen. Die Teilnehmer kennen Unterschiede und Besonderheiten der betriebswirtschaftlichen Teildisziplinen. Die Teilnehmer können zentrale Begriffe klar voneinander abgrenzen. Die Teilnehmer sind in der Lage, das betriebswirtschaftliche Instrumentarium lösungsorientiert einzusetzen. Die Teilnehmer können betriebswirtschaftliche Fragestellungen erfassen, systematisieren und mit geeigneten Instrumenten lösen

Kurzbeschreibung des Moduls

Das Modul zielt auf die Vermittlung des Basiswissens der zentralen Fachgebiete der Betriebswirtschaftslehre. Die Zwecksetzung und die wichtigsten Instrumente der einzelnen Teildisziplinen werden anhand der in der Unternehmenspraxis zu lösenden Aufgaben erläutert. Außerdem werden die Zusammenhänge zwischen den Teildisziplinen aufgezeigt, um den Studierenden einen gesamtheitlichen Überblick über die Aufgaben und Instrumente der BWL zu geben.

Inhalt

1. Einführung: Historie & Standort der BWL
2. Unternehmensführung: Ziele, Planung und Entscheidung, Organisation, Personalwirtschaft, Kontrolle, Informationswirtschaft, Controlling
3. Konstitutive Entscheidungen: Rechtsform, Zusammenschlüsse, Standort, Liquidation

4. Rechnungswesen und Controlling: Überblick über die Aufgaben und Instrumente des internen und externen Rechnungswesens
5. Produktion: Produktions- und Kostentheorie, Produktionsplanung, Integration der Produktionsplanung und –steuerung, Lean Management
6. Logistik: Internationale Logistik
7. Investition und Finanzierung: Grundlegende Formen der Kapitalbeschaffung und des Kapitaleinsatzes
8. Marketing: Marktforschung, Produktpolitik, Konditionenpolitik, Kommunikationspolitik
9. Corporate Social Responsibility: Soziale Verantwortung von Unternehmen, Unternehmensethik

Literatur und Medien

Besonders empfohlen

Wöhe, G., Döring, U.: *Einführung in die Allgemeine Betriebswirtschaftslehre*. 27. Auflage. Vahlen Verlag München, 2020.

Thommen, J.P., Achleitner, A.-K. : *Allgemeine Betriebswirtschaftslehre, Umfassende Einführung aus managementorientierter Sicht*. 9. Auflage. Springer-Gabler Verlag, Wiesbaden, 2020.

Zusätzlich empfohlen

Medienformen

Präsentation mit Projektor und Tafel, Übungsaufgaben und zu bearbeitende Fallbeispiele

Modulbezeichnung	Kürzel
Grundlagen der Informatik (WIF)	Gdl

Modulverantwortliche /r	Lehrender Dozent (in) / Prüfungsform
Prof. Dr. Martin Deubler	Siehe Übersicht ab Seite 3 / SP 60-120 Min.

Zuordnung zum Curriculum (Pflicht, FWPM Fachwissenschaftliche Wahlpflicht) / Studiensemester

Wirtschaftsinformatik Bachelor: Pflicht / 1. Semester

Moduldauer	Modulturnus	Sprache
1 Semester	Wintersemester	Deutsch
Lehrform	SWS	Kreditpunkte
Seminaristischer Unterricht	6 SWS SU	7 ECTS
Arbeitsaufwand	Davon Präsenzzeit	Davon Eigenstudium
210 h	90 h	120 h

Voraussetzungen

verpflichtend

Keine

empfohlen

Keine

Lernziele und Inhalt

Kenntnisse / Fertigkeiten / Kompetenzen

Die Studierenden kennen und verstehen sowohl wichtige begriffliche und theoretische Grundlagen als auch Arbeitsweisen der Informatik. Sie erhalten in den Bereichen der Informations- und Kodierungstheorie sowie der formalen Sprachen tiefer gehende Kenntnisse und Fähigkeiten. Darüber hinaus wird die Befähigung zum gesellschaftlichem Engagement durch Exkurse zu Geschichte der Informatik und bedeutenden Persönlichkeiten gefördert, im Kontext von Kryptosystemen wird auf die gesellschaftliche Verantwortung eingegangen.

Kurzbeschreibung des Moduls

Zunächst wird ein kurzer geschichtlicher Überblick gegeben sowie in Methoden zur systematischen Problemlösung eingeführt. Nach der Diskussion des Aufbaus und Funktionsprinzips digitaler Rechenanlagen werden eingehend die Begriffe Nachricht und Information behandelt. Im Anschluss an die Wiederholung von Zahlensystemen werden ausführlich logische Operationen, Boolesche Algebra und die binäre Arithmetik besprochen. Die mathematischen Grundlagen zu Informationstheorie und Kodierungstheorem runden den ersten Teil ab. Es folgen die Prinzipien und Verfahren zur Kodierung von Daten einschließlich Datenkompression und Verschlüsselungsverfahren. Schließlich werden Grundlagen der Automatentheorie besprochen sowie die Beschreibung und Erzeugung regulärer und kontextfreier Sprachen. Den Abschluss bildet die Diskussion grundlegender Algorithmen und Datenstrukturen, sowie deren Komplexitätsbewertungen anhand der O-Notation.

Inhalt
1. Einführung in die Informatik Geschichte der Informatik und Teilgebiete der Informatik, systematisches Problemlösen sowie prinzipieller Aufbau und Funktionsprinzip digitaler Rechenanlagen
2. Verarbeitung von Information Abgrenzung der Begriffe Nachricht und Information, Zahlensysteme und Zahldarstellungen sowie Konvertierungen
3. Binäre Arithmetik Logische und arithmetische Operationen, Boolesche Algebra und die Darstellung reeller Zahlen
4. Informationsgehalt Informationstheorie, Entropie einer Nachricht, Grundlagen der Kodierung und Kodierungstheorem
5. Codes und Datenkompression Codebeispiele, Codeerzeugung, Codesicherung und Kompressionskodierungen
6. Kryptosysteme Grundlagen der Verschlüsselung, symmetrische und asymmetrische Verfahren
7. Formale Sprachen Grundbegriffe der Automatentheorie, Automaten und reguläre Sprachen, kontextfreie Grammatik, höhere Programmiersprachen und Methoden der Syntaxbeschreibung, Compiler
8. Algorithmen, Datenstrukturen und Komplexität Abstrakte und konkrete Datentypen, Zeitkomplexität von bestimmten Algorithmen, Komplexitätsordnung und O-Notation.

Literatur und Medien
Besonders empfohlen
Ernst, H. Schmidt, J., Beneken, G.: <i>Grundkurs Informatik</i> . Springer Vieweg, 7. Aufl. 2020. Herold H., Lurz B., Wohlrab H.: <i>Grundlagen der Informatik</i> . Pearson Studium, 3. Aufl. 2017.
Zusätzlich empfohlen
Schmidt, J.: <i>Grundkurs Informatik – Das Übungsbuch</i> . Springer Vieweg, 2. Aufl. 2020. Hoffmann D.W.: <i>Einführung in die Informations- und Codierungstheorie</i> . Springer Vieweg, 2014. Paar C., Pelzl J., Preneel B.: <i>Understanding Cryptography: A Textbook for Students and Practitioners</i> . Springer, 2010. Wätjen D.: <i>Kryptographie: Grundlagen, Algorithmen, Protokolle</i> . Spektrum Akademischer Verlag, 3. Aufl. 2018. Gumm, H., Sommer, M.: <i>Einführung in die Informatik</i> . Oldenbourg, 2012. Werner M.: <i>Information und Codierung: Grundlagen und Anwendungen</i> . Vieweg+Teubner, 2009. Hamming, W.R.: <i>Information und Codierung</i> . VCH, 1986.
Medienformen
Präsentation über Projektor und Tafel, Übungen

Modulbezeichnung	Kürzel
Human Resource Management	HRM

Modulverantwortliche /r	Lehrender Dozent (in) / Prüfungsform
Prof. Dr. Ewald Jarz	Siehe Übersicht ab Seite 1 / SP 60-120 Min.

Zuordnung zum Curriculum (Pflicht, FWPM Fachwissenschaftliche Wahlpflicht) / Studiensemester

Wirtschaftsinformatik Bachelor: Pflicht / 3. Semester

Moduldauer	Modulturnus	Sprache
1 Semester	Wintersemester	Deutsch
Lehrform	SWS	Kreditpunkte
Seminaristischer Unterricht	4 SWS SU	5 ECTS
Arbeitsaufwand	Davon Präsenzzeit	Davon Eigenstudium
150 h	60 h	90 h

Voraussetzungen

verpflichtend

WIF SPO 2022: Mind. 30 CP

empfohlen

Kenntnisse in Allg. BWL

Lernziele und Inhalt

Kenntnisse / Fertigkeiten / Kompetenzen

Die Studierenden sollen die Grundlagen der des Human Ressource Management wie Personalorganisation, -planung, -beschaffung, -einsatz, -entwicklung und -freisetzung kennen lernen und in aktuellen Praxisbeispielen umsetzen können.

Exemplarische Vertiefung ausgewählter Schwerpunktthemen anhand von Übungen und Fallstudien.

Die Diskussions- und Kritikfähigkeit der Studierenden soll gestärkt werden.

Die Studierenden können abstrakte Konzepte auf Anwendungsfälle übertragen.

Kurzbeschreibung des Moduls

Der chronologische Ablauf einer Stelle, von der Organisation über die Besetzung bis zur Freisetzung.

Einsatz konkreter Instrumente und Verfahren der Personalwirtschaft für Generalisten.

Soziologische und psychologische Grundlagen zum Verständnis des Verhaltens von Personal.

Inhalt

- Grundlagen / Historie / Ansätze
- Der Mensch als Individuum
- Der Mensch in der Gruppe

- Der Mensch in der Gesellschaft
- Emotionen
- Der Mensch im Unternehmen
- Personalplanung
- Personalbeschaffung
- Personalkosten
- Führen und geführt werden
- Mitarbeiter halten
- Kommunikation im Unternehmen
- HR-Controlling
- Administration
- Arbeitszeit und Arbeitsort
- Arbeitsrecht
- Personalentwicklung
- Personalabbau

Literatur und Medien

Besonders empfohlen

Rowold, Jens: *Human Resource Management: Lehrbuch für Bachelor und Master.*- Springer Gabler, 2015

Scholz, Christian: *Grundzüge des Personalmanagements.*- Vahlen, 2019

Zusätzlich empfohlen

Blessin, Bernd; Wick, Alexander: *Führen und Führen lassen: Ergebnisse, Kritik und Anwendungen der Führungsforschung.*- UTB, 2021

Bröckermann, Reiner: *Personalwirtschaft: Lehr- und Übungsbuch für Human Resource Management.*- Schäffer-Poeschel, 2021

Wöhe, Günter; Döring Ulrich: *Einführung in die Allgemeine Betriebswirtschaftslehre.*- Vahlen, 2016

Bröckermann, Reiner: *Prüfungstraining Personalwirtschaft: Repetitorium, Aufgaben, Klausuren.*- Schäffer-Poeschel, 2021

Gerrig, Richard: *Psychologie mit E-Learning "MyLab | Psychologie".*- Pearson Studium, 2018

Joas, Hans; Mau, Steffen: *Lehrbuch der Soziologie.*- Campus Verlag, 2020

Olfert, Klaus: *Personalwirtschaft.*- NWB Verlag, 2019

Medienformen

Präsentation Projektor und Tafel, Video-Channel, Wiederholungsfragen mit Übungsbeispielen.

Modulbezeichnung	Kürzel
Internal Accounting	IA

Modulverantwortliche /r	Lehrender Dozent (in) / Prüfungsform	
Prof. Dr. Gerhard Mayr	Siehe Übersicht ab Seite 1 / SP 60-120 Min	
Zuordnung zum Curriculum (Pflicht, FWPM Fachwissenschaftliche Wahlpflicht) / Studiensemester		
Wirtschaftsinformatik Bachelor: Pflicht / 3. Semester		
Moduldauer	Modulturnus	Sprache
1 Semester	Wintersemester	Deutsch
Lehrform	SWS	Kreditpunkte
Seminaristischer Unterricht Übungen	2 SWS SU 2 SWS Übungen	5 ECTS
Arbeitsaufwand	Davon Präsenzzeit	Davon Eigenstudium
150 h	60 h	90 h

Voraussetzungen	
verpflichtend	
WIF SPO 2022: Mind. 30 CP	
empfohlen	
Keine	
Lernziele und Inhalt	
Kenntnisse / Fertigkeiten / Kompetenzen	
<p>Die Teilnehmer kennen Unterschiede und Besonderheiten der verschiedenen Rechnungssysteme.</p> <p>Die Teilnehmer können zentrale Begriffe klar voneinander abgrenzen.</p> <p>Die Teilnehmer sind in der Lage, das Instrumentarium der Kosten- und Leistungsrechnung lösungsorientiert einzusetzen.</p> <p>Die Teilnehmer haben mit der Lösung von Übungsaufgaben den Zweck der Kosten- und Leistungsrechnung zur betriebswirtschaftlichen Entscheidungsvorbereitung erkannt.</p> <p>Die Teilnehmer können die Instrumente der Kosten- und Leistungsrechnung einsetzen, um Probleme aus verschiedenen betriebswirtschaftlichen Bereichen zu lösen.</p>	
Kurzbeschreibung des Moduls	
<p>Grundlagen und Grundbegriffe der Kostenrechnung</p> <p>Übersicht zu Systemen der Kosten-/Erlösrechnung</p> <p>Kostenarten, Kostenstellen- und Kostenträgerrechnung</p> <p>Interne Leistungsverrechnung</p> <p>Kostenrechnungssysteme auf Voll- und Teilkostenbasis</p> <p>Kalkulatorische Erfolgsrechnung</p>	

Inhalt
1. Grundlagen der Kosten- und Leistungsrechnung
2. Kostenartenrechnung
3. Kostenstellenrechnung
4. Kostenträgerrechnung
5. Deckungsbeitragsrechnung
6. Plankostenrechnung
7. Grundlagen der Prozesskostenrechnung
8. Grundlagen der Zielkostenrechnung

Literatur und Medien
Besonders empfohlen
Jórasz, W.: <i>Kosten- und Leistungsrechnung</i> . Stuttgart: Schäffer Poeschel, 2009
Zusätzlich empfohlen
Coenenberg, A. G., Fischer, T.M., Günther, T.: <i>Kostenrechnung und Kostenanalyse</i> . Stuttgart: Schäffer Poeschel, 2016.
Däumler, K.-D., Grabe, J.: <i>Kostenrechnung 1: Grundlagen</i> . Herne/Berlin: NWB, 2013.
Medienformen
Präsentation mit Beamer, Übungsaufgaben und zu bearbeitende Fallbeispiele

Module Name	Abbreviation
IT Systems	IT

Responsible	Lecturer / Examination Type	
Prof. Dr. Marcel Tilly	Check overview on page 1 / written exam 60-120 min	
Allocation to the curriculum (Compulsory, FWPM Subject-specific compulsory Module) / Study Semester		
Applied Artificial Intelligence Bachelor: compulsory / 1 st semester Wirtschaftsinformatik Bachelor: compulsory / 3 rd semester		
Duration	Frequency	Language
1 Semester	winter semester	English
Teaching methods	Hours per week	Credit Points
seminaristic lecture (sl)	4 hours/week sl	5 ECTS
Workload	Thereof Contact hours	Thereof Independent study
150h	60h	90h

Prerequisites	
Compulsory	
AAI-B: none WIF-B: at least 30 CP	
Recommended	
none	
Learning Outcomes & Content	
Knowledge / Skills / Abilities / Competencies	
<p>Students know architecture and processor alternatives of modern computer systems and can assess how individual aspects of the architecture can influence the performance of a system.</p> <p>Students can use modern operating systems and apply them effectively.</p> <p>They can explain how data is communicated between systems and they are able to explain how packet-switching systems work.</p> <p>Students know the concept of protocols and layers and know how to assign individual data communication tasks to the correct layers.</p> <p>They can explain which technologies are used in the local network and the Internet and can use them in their own applications.</p> <p>Furthermore, students can explain the technical basics of Internet technologies and assess which effects and possibilities they have in companies.</p>	
Short module description	
This module teaches the basis of IT systems from individual computers to distributed systems in the cloud. The focus is on practical application and programming.	

Based on the von-Neumann computer architecture, the basic structure and functioning of a computer are explained. The students learn the basics of circuit networks and the logical structure of a computer. The basic interaction of the various components in a computer is taught and tested.

Furthermore, how different operating systems work on IT systems, i.e. how they handle resources and execute programs. The focus is on shell commands and the implementation in corresponding batch processing programs. In addition to the basics, an overview of different processor architectures is also provided (e.g. x86 vs. ARM).

Since today's IT systems are rarely local single-computer systems, it is worth taking a look at distributed systems and computer networks. Thus the basics of network and internet technologies are examined. The students learn about the basic technologies of the Internet and how to use them in their own applications. They gain an understanding of the technical structure of web applications and learn to implement simple web applications. The students also get to know and use modern cloud systems and technologies.

Agenda

1. Basics of hardware concepts and computer architectures (von-Neumann Architecture)
2. Logical design of computers and switching networks
3. Computer structures, bus concepts, arithmetic logic unit, control unit, memory, input/output
4. Introduction to processor architecture with examples of x86 and ARM
5. Introduction to operating systems using examples of Windows and Linux
6. Networks
7. Distributed applications
8. Internet technologies: protocols, concepts and architectures
9. Basic technologies of the World Wide Web (WWW)
10. Concepts and realisation of web applications
11. Cloud architectures/technologies

Reading List & Media

Recommended

Tanenbaum, Andrew S.: *Computer Networks*, Pearson (2013)

Sunyaev, Ali.: *Internet Computing: Principles of Distributed Systems and Emerging Internet-Based Technologies*, Springer (2020)

Ledin, Jim: *Modern Computer Architecture and Organization*, Packt(2020)

Additionally recommended

Tanenbaum, A.S. und Goodman, J.: *Structured Computer Organization*. Prentice Hall (1997)

Tilkov, S.: *REST und HTTP*, dpunkt Verlag (2009)

Media, teaching material

Presentations, exercises

Modulbezeichnung	Kürzel
Marketing	Mark

Modulverantwortliche /r	Lehrender Dozent (in) / Prüfungsform	
Prof. Dr. Claudia Förster	LB Ulrich Clef / SP 60-120 Min.	
Zuordnung zum Curriculum (Pflicht, FWPM Fachwissenschaftliche Wahlpflicht) / Studiensemester		
Wirtschaftsinformatik Bachelor: Pflicht / 4. Semester		
Moduldauer	Modulturnus	Sprache
1 Semester	Sommersemester	Deutsch
Lehrform	SWS	Kreditpunkte
Seminaristischer Unterricht Übungen	2 SWS SU 2 SWS Übung	5 ECTS
Arbeitsaufwand	Davon Präsenzzeit	Davon Eigenstudium
150 h	60 h	90 h

Voraussetzungen	
verpflichtend	
Wirtschaftsinformatik (SPO 2014): keine Wirtschaftsinformatik (SPO 2018, 2019, 2021): Mind. 30 CP	
empfohlen	
keine	
Lernziele und Inhalt	
Kenntnisse / Fertigkeiten / Kompetenzen	
<p><i>Fachkompetenz – Wissen</i></p> <p>Die Studierenden...</p> <ul style="list-style-type: none"> • verstehen, was marktorientiertes Denken für Unternehmen bedeutet. • kennen die Marketinginstrumente und verstehen die Entscheidungen, die im Rahmen der Marketinginstrumente zu treffen sind. • Kennen Markenkonzeptionen • kennen die Komponenten der strategischen Marketingplanung. • kennen Verfahren der Marktforschung. <p><i>Fachkompetenz – Fertigkeiten:</i></p> <p>Die Studierenden...</p> <ul style="list-style-type: none"> • können Verfahren der Marktforschung anwenden. • können die Marketing-Instrumente zu einem integrierten Marketing-Mix zusammenführen • sind in der Lage, Marken-Konzepte zu analysieren. • Sie verstehen die Prozesse und Einflussfaktoren auf Kaufentscheidungen von Konsumenten und können diese Kenntnisse zur Bewertung und Entwicklung von Kommunikationsmaßnahmen anwenden. 	

Personale Kompetenz – Sozialkompetenz:

Studierende

- kennen Techniken der Projektorganisation und Arbeitsteilung und können diese erfolgreich anwenden.
- können unterschiedliche Rollen im Team einnehmen und Führung dynamisch organisieren.

Personale Kompetenz – Selbständigkeit

Die Studierenden...

- können durch die Anwendung der Inhalte auf ein selbst zu wählendes Anwendungsbeispiel individuell ihre Transferleistung und die Entwicklung ihrer Problemlösungsfähigkeit steuern.
- reflektieren und steuern kritisch ihre eigene Rolle im Team.
- können durch Übungsaufgaben und Gruppendiskussionen ihren Lernprozess selbständig überwachen und steuern.

Kurzbeschreibung des Moduls

Inhalt

1. Grundlagen des Marketing
2. Verhaltensgrundlagen des Marketing
3. Informationsgrundlagen des Marketing
4. Strategische Marketingplanung
5. Marketingmix: Produktpolitik
6. Marketingmix: Preispolitik
7. Marketingmix: Distributionspolitik
8. Marketingmix: Kommunikationspolitik

Literatur und Medien

Besonders empfohlen

Meffert, H.; Burmann, C.; Kirchgeorg, M. (2018) Marketing: Grundlagen marktorientierter Unternehmensführung Konzepte - Instrumente – Praxisbeispiele. Springer Gabler

Scharf, A.; Schubert, B.; Hehn, P. (2015) Marketing: Einführung in Theorie und Praxis. Schäffer-Poeschel

Zusätzlich empfohlen

Kopetzky, M. (2016) Preispsychologie. Springer Gabler

Kotler, P.; Armstrong, G.; Harris, L.; Percy, N. (2019) Grundlagen des Marketing. Pearson

Medienformen

Präsentation mit Projektor und Tafel, Übungsaufgaben und zu bearbeitende Fallbeispiele

Modulbezeichnung	Kürzel
Nachhaltige Ökonomie	NÖko

Modulverantwortliche /r	Lehrender Dozent (in) / Prüfungsform
Prof. Dr. Ewald Jarz	Siehe Übersicht ab Seite 1 / SP 60-120 Min.

Zuordnung zum Curriculum (Pflicht, FWPM Fachwissenschaftliche Wahlpflicht) / Studiensemester

Wirtschaftsinformatik Bachelor: Pflicht / 2. Semester

Moduldauer	Modulturnus	Sprache
1 Semester	Sommersemester	Deutsch
Lehrform	SWS	Kreditpunkte
Seminaristischer Unterricht	4 SWS SU	5 ECTS
Arbeitsaufwand	Davon Präsenzzeit	Davon Eigenstudium
150 h	60 h	90 h

Voraussetzungen

verpflichtend

Keine

empfohlen

Grundlagen der Betriebswirtschaftslehre

Lernziele und Inhalt

Kenntnisse / Fertigkeiten / Kompetenzen

Die Studierenden beherrschen die Grundlagen der elementaren Prinzipien und Kausalketten der nachhaltigen Ökonomie.

Die Studierenden sind in der Lage, unerlässliches Problembewusstsein für aktuelle ökonomische und gesellschaftliche Zusammenhänge zu entwickeln.

Die Studierende können grundlegende volkswirtschaftstheoretische und wirtschaftspolitische Rahmenbedingungen aus der Sicht betrieblicher Belange erkennen, einordnen und eigenständig beurteilen.

Stärkung der Diskussionsfähigkeit der Studierenden.

Eigenständige, pluralistische Meinungsbildung über gesellschaftlich relevante Zusammenhänge.

Kurzbeschreibung des Moduls

Erwerb grundlegender Kenntnisse von zentralen ökonomischen Grundbegriffen, Fragestellungen, Instrumenten und Methoden in Hinblick auf Nachhaltigkeit.

Elementare Mikroökonomik auf Güter- und Faktormärkten, Preis-, Markt- und Wettbewerbstheorie.

Elementare Makroökonomik: Kreislaufdiagramm, Wertschöpfungsprozesse sowie Volkswirtschaftliches Rechnungswesen einschließlich Zahlungsbilanz.

Angewandte Mikro- und Makroökonomik: Exemplarische Demonstration aktueller Grundprobleme und Konflikte.

Inhalt
<ul style="list-style-type: none"> • Einführung, Grundprinzipien • Angebot und Nachfrage • Elastizität und Marginalanalyse • Marktinterventionen • Konsumentenrente und Produzentenrente • Inputs und Kosten • Vollkommener Wettbewerb und Angebotskurve • Rationaler Verbraucher • Konsumententscheidung • Faktormärkte • Monopol • Oligopol • Monopolistische Konkurrenz • Internationaler Handel • Externalitäten und Steuerprinzip • Güter • Konjunkturzyklus • Einkommensverteilung • Makroökonomik – quantitative Erfassung • Langfristiges Wachstum • Finanzsystem • Gesamtwirtschaftliches Angebot und Nachfrage • Fiskalpolitik • Geld, Banken und Zentralbanken • Geldpolitik • Arbeitsmärkte, Arbeitslosigkeit und Inflation • Moderne Makroökonomik

Literatur und Medien
Besonders empfohlen
Krugman, P., Wells, R.: Volkswirtschaftslehre.- Schäffer-Poeschel, 2017 Müller, C.: Nachhaltige Ökonomie.- De Gruyter Oldenbourg, 2015
Zusätzlich empfohlen
Samuelson, Paul A.; Nordhaus, William D.: Volkswirtschaftslehre, das internationale Standardwerk der Makro- und Mikroökonomie.- FinanzBuch Verlag, 2016
Medienformen
Präsentation über Projektor und Tafel, Video-Channel, Wiederholungsfragen mit Übungsbeispielen und Quiz.

Module Name	Abbreviation
Object-Oriented Software Development	OOSD

Responsible	Lecturer / Examination Type	
Prof. Dr. Johannes Jurgovsky	Check overview on page 1 / written exam 60-120 min + PStA*	
Allocation to the curriculum (Compulsory, FWPM Subject-specific compulsory Module) / Study Semester		
WIF-B, AAI-B: compulsory / 2nd semester		
Duration	Frequency	Language
1 semester	summer semester	English
Teaching methods	Hours per week	Credit Points
lecture and exercise	2+2 hours/week	5 ECTS
Workload	Thereof Contact hours	Thereof Independent study
150 h	60 h	90 h

Prerequisites	
Compulsory	
Programming basics, Software Development	
Recommended	
All lectures off the first semester	
Learning Outcomes & Content	
Knowledge / Skills / Abilities / Competencies	
<p>The participants of this course specialize in all concepts of object-oriented programming and extend their basic programming skills.</p> <p>Using professional tooling and an integrated development environment, complex projects can not only be developed object-oriented but also tested, analyzed and handled using version control.</p> <p>Using the exercise, a sound programming style is trained and during a self-defined project, the participants learn how to solve complex problems using object-oriented programming.</p>	
Short module description	
<p>This course builds upon the lecture programming basics and expands the previously introduced object-oriented concepts.</p> <p>The most important elements of object-oriented programming such as classes, objects, interfaces, inheritance, polymorphism are trained intensively. Based upon that, most important data structures such as container and iterators are examined together with the algorithms to interact with these data structures. Topics such as recursion, common sorting algorithms, software test, documentation and programming conventions are also part of this course and are not limited to object-orientation.</p> <p>The topics of this course are trained intensively during exercises using a modern environment from the beginning.</p>	

Agenda
<ol style="list-style-type: none"> 1. Professional software development, specification, versioning, exception handling 2. Data structures, list, set, map, iterator, generics 3. Algorithms, iteration, recursion, sorting 4. Data processing using container 5. Abstract classes 6. Design patterns 7. Parallel execution

Reading List & Media
Recommended
<p>Joshua Bloch: <i>Effective Java</i>, Addison-Wesley Professional; 3. Edition (27. Dezember 2017), □ ISBN-13 : 978-0134685991</p> <p>Ullenko, Ch.: <i>Java ist auch eine Insel</i>. 12. Auflage. o.O.: Rheinwerk Computing, 2016.</p> <p>Sierra, K., Bates, B.: <i>Java von Kopf bis Fuß</i>. o.O.: O'Reilly, 2006.</p>
Additionally recommended
Gamma, E. et al.: <i>Design Patterns</i> . Addison Wesley (1994)
Media, teaching material
Presentations, practical exercises, project work, hands-on coding

PStA = Prüfungsstudienarbeit *coursework (such as a work experience report, or a colloquium for group work with an additional, individual examination)*

Modulbezeichnung	Kürzel
Soft Skills / Praxisblock 1: Überfachliche Schlüsselkompetenzen	SSkills / PB1

Modulverantwortliche /r	Lehrender Dozent (in) / Prüfungsform	
Prof. Dr. Marcel Tilly	Siehe Übersicht ab Seite 1	
Zuordnung zum Curriculum (Pflicht, FWPM Fachwissenschaftliche Wahlpflicht) / Studiensemester		
Informatik Bachelor: Pflicht / 5. Semester Wirtschaftsinformatik Bachelor: Pflicht / 5. Semester		
Moduldauer	Modulturnus	Sprache
1 Semester	Wintersemester	Deutsch
Lehrform	SWS	Kreditpunkte
Seminaristischer Unterricht	2 SWS Seminare	3 ECTS
Arbeitsaufwand	Davon Präsenzzeit	Davon Eigenstudium
90 h	30 h	60 h

Voraussetzungen	
verpflichtend	
Informatik (SPO 2018, 2021) Wirtschaftsinformatik (SPO 2018, 2019, 2021, 2022): Mind. 80 CP	
empfohlen	
keine	
Lernziele und Inhalt	
Kenntnisse / Fertigkeiten / Kompetenzen	
<p>Bewusstsein der Bedeutung überfachlicher Schlüsselkompetenzen (Sozialkompetenz, Methodenkompetenz, Selbstkompetenz)</p> <p>Kenntnis zentraler theoretischer Grundlagen zu Schlüsselkompetenzen, die vorbereitend für das Praktikum wichtig sind, Fähigkeit zur Reflexion der eigenen Schlüsselkompetenzen</p> <p>Erarbeiten von praktischen Erfahrungen insbesondere im Bereich der Sozial- und Methodenkompetenzen (Kommunikation, Verhandlungstechnik, Konfliktmanagement, Teamarbeit, Präsentation)</p> <p>Verständnis für und Kenntnis von komplexen sozialen Strukturen und Prozessen in Unternehmen</p> <p>Bewusstsein und Verständnis ethischer Fragen mit Bezug auf neue Technologien und ihren Einfluss auf die gesellschaftlichen und wirtschaftlichen Entwicklungen</p>	
Kurzbeschreibung des Moduls	
Die Veranstaltung ist für Studierende der Informatik und Wirtschaftsinformatik nach Abschluss des 4. Semesters gedacht, welche in der Vorbereitungsphase auf ihr Praktikum stehen.	

Sie dient einer gezielten Vorbereitung auf die Praxisphase im Hinblick auf die dafür notwendigen Sozial-, Methoden- und Selbstkompetenzen.

Nach der Erarbeitung der für das eigene Berufsleben relevanten überfachlichen Schlüsselqualifikationen erfolgt zunächst eine theoretische Einführung in zentrale Wissensgrundlagen. Hierbei wird der Schwerpunkt insbesondere auf die Vermittlung kommunikationspsychologischer Basismodelle (Watzlawick, Schulz von Thun) und grundlegender Kommunikations- und Präsentationstechniken gelegt. Auf Basis dieser Wissensgrundlagen erfolgt dann (z.T. in kleineren Gruppen) eine praxisorientierte Vertiefung der besonders relevanten Schwerpunktthemen.

Im Anschluss an das Praktikum erfolgt die Reflexion der gewonnenen Erkenntnisse in Bezug auf die Erfahrungen im Unternehmen durch eine leitfragenorientierte Präsentation seitens der Teilnehmer.

Inhalt

Schwerpunktthemen

- Kommunikation und Konfliktmanagement (Erkennen der Ursachen für die Entstehung von Konflikten, Erlernen eines konstruktiven Umgangs mit Konflikten)
- Teamarbeit (Erfahren der Vorteile einer erfolgreichen und produktiven Arbeit im Team, Erkennen der Erfolgsfaktoren für Teamarbeit, Erlernen von Teamfähigkeit)
- Businessknigge (Erlernen von Verhaltensregeln in Unternehmen) und dem bewussten Umgehen mit Technologien aus ethischer Sicht
- Wissenschaftliches Arbeiten (Anleitung zur Erstellung des Praxisberichts)
- Präsentation (praktisches Trainieren der eigenen Präsentationsfähigkeit im Hinblick Zielgruppenorientierung, persönliche Ausstrahlung, Rhetorik und Visualisierung).

Abschließend werden die Erkenntnisse aus den einzelnen Schwerpunktthemen im Plenum zusammengefasst und in eine konkrete Aufgabenstellung (Leitfragen) für das Praktikum übertragen.

Literatur und Medien

Besonders empfohlen

Wird in den Trainingseinheiten bekannt gegeben

Zusätzlich empfohlen

Wird in den Trainingseinheiten bekannt gegeben

Medienformen

Vortrag, Kleingruppenarbeit, Diskussionen, praktische Übungen, Rollenspiele, (Video-)Feedback

Modulbezeichnung	Kürzel
Presentation Skills / Praxisblock 2: Praxisberichte und Präsentation	PSkills / PB2

Modulverantwortliche /r	Lehrender Dozent (in) / Prüfungsform	
Prof. Dr. Marcel Tilly	Siehe Übersicht ab Seite 1	
Zuordnung zum Curriculum (Pflicht, FWPM Fachwissenschaftliche Wahlpflicht) / Studiensemester		
Informatik Bachelor: Pflicht / 5. Semester Wirtschaftsinformatik Bachelor: Pflicht / 5. Semester		
Moduldauer	Modulturnus	Sprache
1 Semester	Wintersemester	Deutsch
Lehrform	SWS	Kreditpunkte
Praktikum	2 SWS Präsentation	3 ECTS
Arbeitsaufwand	Davon Präsenzzeit	Davon Eigenstudium
90 h	10 h	80 h

Voraussetzungen	
verpflichtend	
<p>Informatik (SPO 2013), Wirtschaftsinformatik (SPO 2014)</p> <p>Vollständiges Bestehen aller Module des ersten Studienjahres, „Praxisblock 1“ & „Betreute Praxisphase“</p> <p>Informatik (SPO 2018, 2021) und Wirtschaftsinformatik (SPO 2018, 2019, 2021, 2022):</p> <p>Z4) Zur Teilnahme am „Praxisblock 2“/„Presentation Skills“ ist nur berechtigt, wer den „Praxisblock 1“ / „Soft Skills“ besucht, die „Betreute Praxisphase“ abgeleistet und den Praxisbericht abgegeben hat.</p>	
empfohlen	
Keine	
Lernziele und Inhalt	
Kenntnisse / Fertigkeiten / Kompetenzen	
<p>Fähigkeit zur Reflexion über die praktische Anwendbarkeit der im Praxisblock 1 / Soft Skills erlernten Schlüsselkompetenzen in der Praxisphase.</p> <p>Sichere Anwendung der im Praxisblock 1 / Soft Skills erlernten Kenntnisse und Fähigkeiten im Teilgebiet Präsentation. Breiter Einblick in IT-Anwendungen in der Praxis.</p>	
Kurzbeschreibung des Moduls	
<p>Im Anschluss an die Praxisphase erfolgt die Reflexion der gewonnenen Erkenntnisse in Bezug auf die Erfahrungen im Unternehmen durch eine leitfragenorientierte Präsentation seitens der Teilnehmer.</p> <p>Dabei wird insbesondere auf die Anwendung der im Praxisblock 1 erlernten Schlüsselkompetenzen in der Praxisphase eingegangen.</p>	

Die schriftlichen Praxisberichte werden vorgelegt, präsentiert und bewertet. Die Präsentationen werden auf die Relevanz bezüglich der Schlüsselkompetenzen hinterfragt und in Feedbackrunden diskutiert.

Im Anschluss an das Praktikum erfolgt die Reflexion der gewonnenen Erkenntnisse in Bezug auf die Erfahrungen im Unternehmen durch eine leitfragenorientierte Präsentation seitens der Teilnehmer.

Inhalt

- Erstellen eines Praxisberichts
- Abhalten einer Präsentation
- Gruppendiskussion

Literatur und Medien

Besonders empfohlen

Siehe Praxisblock 1 / Soft Skills

Zusätzlich empfohlen

Siehe Praxisblock 1 / Soft Skills

Medienformen

Selbständige Arbeit, Vortrag, Kleingruppenarbeit, Diskussionen

Modulbezeichnung	Kürzel
Praxis im Unternehmen / Betreute Praxisphase	Praxis

Modulverantwortliche /r	Lehrender Dozent (in) / Prüfungsform	
Prof. Dr. Marcel Tilly	Siehe Übersicht ab Seite 1	
Zuordnung zum Curriculum (Pflicht, FWPM Fachwissenschaftliche Wahlpflicht) / Studiensemester		
Informatik Bachelor: Pflicht / 5. Semester Wirtschaftsinformatik Bachelor: Pflicht / 5. Semester		
Moduldauer	Modulturnus	Sprache
1 Semester	Wintersemester	Deutsch
Lehrform	SWS	Kreditpunkte
-	-	INF, WIF: 24 ECTS
Arbeitsaufwand	Davon Präsenzzeit	Davon Eigenstudium
Min. 18 Wochen	-	-

Voraussetzungen	
verpflichtend	
<p>Informatik (SPO 2013), Wirtschaftsinformatik (SPO 2014): Vollständiges Bestehen aller Module des ersten Studienjahres, „Praxisblock 1“</p> <p>Informatik (SPO 2018, 2021), Wirtschaftsinformatik (SPO 2018, 2019, 2021, 2022): Mind. 80 CP und „Praxisblock 1“ / „Soft Skills“</p>	
empfohlen	
<p>Mind. 90 Leistungspunkte (ECTS) Vollständiges Bestehen aller Module des ersten Studienjahres (je nach SPO)</p>	
Lernziele und Inhalt	
Kenntnisse / Fertigkeiten / Kompetenzen	
<p>Die Studierenden gewinnen Einsichten in die Zusammenhänge zwischen praktischer Ausbildung und Studium während eines anspruchsvollen Informatik-Projekts (INF) bzw. Wirtschaftsinformatik-Projekts (WIF).</p> <p>Im Bereich überfachlicher Qualifikationen lernen die Studierenden die Arbeit im Team und die Zusammenarbeit mit Peers, Vorgesetzten und idealerweise Kunden kennen und schärfen damit die im Praxisblock 1 erlernten Kompetenzen (wie z.B. Kommunikation & Konflikt, Business Knigge, Präsentation, etc.).</p> <p>Sie erhalten Einblick in die technischen und organisatorischen Zusammenhänge, Strukturen und Prozesse eines Betriebes, sowie in die soziologischen Probleme eines typischen Betriebes und wenden die Kenntnisse aus dem Praxisblock 1 zu deren Lösung an.</p> <p>Auf fachlicher Seite vertiefen die Studierenden die in den ersten beiden Studienjahren erlernten Grundlagen, und wenden diese auf reale Problemstellung der Praxis an.</p>	

Sie erhalten Einblick in die ingenieurmäßige Tätigkeit durch konkrete Aufgabenstellung und die praktische Lösung von Aufgaben aus dem Gebiet der Informatik bzw. Wirtschaftsinformatik.

Sie lernen die ingenieurmäßigen Tätigkeiten im Bereich der Planung, Umsetzung und Wartung von Projekten kennen.

Die ausgeführten Tätigkeiten bauen dabei auf die vermittelten Grundlagen der Fächer der ersten vier Semester auf, setzen diese in den Kontext des konkreten Arbeitsgebers / Projektes und erweitern diese um kunden- und tätigkeitsspezifische Aspekte.

Die Studierenden lernen, selbständig fehlendes, weiterführendes Wissen aufzubauen.

Kurzbeschreibung des Moduls
<p>Die Praxiszeit kann bei Arbeitgebern mit einem klaren Informatik (INF) bzw. Wirtschaftsinformatik-Bezug (WIF) abgeleistet werden, z.B. bei Herstellern, Anwendern und Software-Häusern.</p> <p>Die Praktikanten sind selbst dafür verantwortlich, rechtzeitig eine geeignete Praktikantenstelle finden.</p> <p>Die Fakultät für Informatik ist dabei soweit möglich behilflich. Mit dem Arbeitgeber ist ein Vertrag nach dem im Praktikantenamt erhältlichen Muster abzuschließen. Die Praxiszeit von 18 Wochen ist zusammenhängend während des Praxissemesters durchzuführen.</p> <p>Eine Praxiszeit im Ausland wird ausdrücklich empfohlen. Über das Praxissemester ist ein Praxisbericht anzufertigen. Der Praxisbericht muss termingerecht abgegeben werden, und muss den im Praxisblock 1 kommunizierten Anforderungen genügen.</p> <p>Nach der Bewertung „bestanden“ oder „nicht bestanden“ wird der Praxisbericht an den Studierenden zurückgegeben. Bei der Bewertung „nicht bestanden“ ist eine Nachbesserung erforderlich.</p>

Inhalt
Abhängig von der jeweiligen praktischen Tätigkeit.

Literatur und Medien
Besonders empfohlen
Abhängig von der jeweiligen praktischen Tätigkeit.
Zusätzlich empfohlen
Abhängig von der jeweiligen praktischen Tätigkeit.
Medienformen
Mind. 18 Wochen betreute praktische Tätigkeit

*Mind. 18 Wochen; je Woche werden nur ca. 30 Arbeitsstunden auf das Hochschulstudium angerechnet, da im Betrieb auch Tätigkeiten anfallen, die nicht direkt dem Studium zuzurechnen sind.

Modulbezeichnung	Kürzel
Praxisprojekt	PP

Modulverantwortliche /r	Lehrender Dozent (in) / Prüfungsform
Prof. Dr. Claudia Förster	Siehe Übersicht ab Seite 1 / PStA

Zuordnung zum Curriculum (Pflicht, FWPM Fachwissenschaftliche Wahlpflicht) / Studiensemester

Wirtschaftsinformatik Bachelor: Pflicht / 7. Semester

Moduldauer	Modulturnus	Sprache
1 Semester	Sommersemester	Deutsch
Lehrform	SWS	Kreditpunkte
Seminaristischer Unterricht	6 SWS SU	7 ECTS
Arbeitsaufwand	Davon Präsenzzeit	Davon Eigenstudium
240 h	90 h	150 h

Voraussetzungen

verpflichtend

SPO 2014: Das vollständige Bestehen aller Module des ersten Studienjahres
 SPO 2018, 2019, 2021: Mind. 80 CP und es gilt die Zulassungsvoraussetzung Z2
 Z2): Das Modul „Praxis-Projekt“ (Nr. 25) kann nur ableisten, wer die Prüfung in „Software-Engineering“ (Nr. 19) bestanden und die betreute Praxisphase des praktischen Studiensemesters (Nr. 31) erfolgreich absolviert hat.

empfohlen

Anwendungsprogrammierung, Datenbanken, Data Warehousing, Software Engineering Praxis

Lernziele und Inhalt

Kenntnisse / Fertigkeiten / Kompetenzen

Die Studierenden eignen sich Beratungskompetenz an um Unternehmen im Kontext der digitalen Transformation zu unterstützen.

Die Studierenden können die typischen Phasen eines Beratungsauftrags charakterisieren und kennen Konzepte, Methoden und Techniken aus dem Bereich der Beratung und können diese adäquat in konkreten Handlungssituationen anwenden.

Die Studierenden bekommen Einblicke in das Phänomen der digitalen Transformation und können Chancen und Risiken digitaler Transformationsprojekte aufzeigen.

Die Studierenden werden befähigt in Beratungsprojekten professionell mitzuwirken.

Die Studierenden lernen sich eigenständig in konkrete Kundenprobleme bzw. Aufgabenstellungen einzuarbeiten und diese im Team zu lösen, den erarbeiteten Lösungsvorschlag adäquat im Unternehmenskontext zu präsentieren und zu verteidigen sowie die Erfahrungen für weitere Beratungsprojekte zu verallgemeinern.

Kurzbeschreibung des Moduls
<p>Im Mittelpunkt dieses Moduls steht die Abwicklung eines IT-Consultingprojekts. Ziel der jeweiligen Projekte ist es ein reales Unternehmen bei einer aktuellen Herausforderung im Kontext der Digitalisierung bei der Planung, Vorbereitung und Durchführung unternehmerischer Entscheidungen im Kontext der digitalen Transformation zu beraten.</p> <p>Dazu werden im ersten Themenblock des Moduls die Grundlagen zur Unternehmensberatung bzw. Consulting erarbeitet und diskutiert.</p> <p>In einem zweiten Themenblock erfolgt die Einführung in das Phänomen der Digitalen Transformation. Begriffliche Grundlagen, charakteristische Eigenschaften sowie aktuelle Trends werden betrachtet. Je nach vorgegebenen Projektaufträgen werden ausgewählte Themenbereiche detaillierter beleuchtet.</p>
Inhalt
<ol style="list-style-type: none"> 1. Einführung (Motivation, Zielsetzung, Rahmenbedingungen, Vorgehensweise) 2. Grundlagen zur Unternehmensberatung (Consulting) (Begriffsdefinitionen, Historischer Abriss und aktuelle Zahlen und Fakten, Beraterrollen, Typische Berateraufgaben, Phasen des Beratungsprozesses, Ausgewählte Methoden und Techniken zur Durchführung eines Beratungsauftrags) 3. Grundlagen der Digitalen Transformation (Begriffsdefinitionen, Charakteristische Eigenschaften, aktuelle technologische Trends und deren Auswirkungen, Chancen und Risiken digitaler Transformationsprojekte) 4. Abwicklung eines Beratungsprojekts
Literatur und Medien
Besonders empfohlen
<p>Niedereichholz, Christel (2013): Unternehmensberatung, Band 2: Auftragsdurchführung und Qualitätssicherung, Oldenbourg Verlag, 6. Auflage</p> <p>Oswald, Gerhard, Krcmar, Helmut (2018): Digitale Transformation: Fallbeispiele und Branchenanalysen, Springer Gabler</p> <p>Hanschke Inge (2018): Digitalisierung und Industrie 4.0 – einfach und effektiv, Carl Hanser Verlag GmbH</p>
Zusätzlich empfohlen
<p>Navin Lan T., Schlattmann, U., Wegener, S. (2017): Das Insider-Dossier: Consulting Survival Guide, squeaker.net GmbH</p> <p>e-follows.net (2017): Perspektive Unternehmensberatung 2018: Fallstudien, Branchenüberblick und Erfahrungsberichte zum Einstieg ins Consulting, e-follws.net</p> <p>Niedereichholz, Christel (2010): Unternehmensberatung, Band 1: Beratungsmarketing und Auftragsakquisition, Oldenbourg Verlag, 5. Auflage</p>
Medienformen
Präsentation mit Digitalprojektor, Flipchart, Pinnwände, Gruppenarbeit, Präsentationen durch Studierende.

Modulbezeichnung	Kürzel
Projektmanagement	PM

Modulverantwortliche /r		Lehrender Dozent (in) / Prüfungsform	
Prof. Dr. Claudia Förster		Siehe Übersicht ab Seite 1 / SP 60-120 Min.	
Zuordnung zum Curriculum (Pflicht, FWPM Fachwissenschaftliche Wahlpflicht) / Studiensemester			
Informatik Bachelor: Pflicht / 4. Semester, Wirtschaftsinformatik: Pflicht / 4. Semester			
Moduldauer	Modulturnus	Sprache	
1 Semester	Sommersemester	Deutsch	
Lehrform	SWS	Kreditpunkte	
Seminaristischer Unterricht Übungen	2 SWS SU 2 SWS Übungen	5 ECTS	
Arbeitsaufwand	Davon Präsenzzeit	Davon Eigenstudium	
150 h	60 h	90 h	

Voraussetzungen	
verpflichtend	
Wirtschaftsinformatik (SPO 2014), Informatik (SPO 2013): keine Wirtschaftsinformatik (SPO 2018, 2019, 2021), Informatik (SPO 2018, 2021): mind. 30 CP	
empfohlen	
Objektorientierte Programmierung mit Projektarbeit	
Lernziele und Inhalt	
Kenntnisse / Fertigkeiten / Kompetenzen	
<p>Die Studierenden können elementare Projektmanagement-Begriffe erläutern und können verbreitete Ansätze von modernem Projektmanagement erklären.</p> <p>Die Studierenden können wichtige Aufgaben der Projektabwicklung beschreiben sowie Abläufe und Zusammenhänge verdeutlichen.</p> <p>Die Studierenden können ausgewählte Methoden und Techniken des Projektmanagements anwenden.</p> <p>Die Studierenden können Projektsituationen analysieren und Handlungsempfehlungen ableiten. Ferner soll die Persönlichkeitsentwicklung der Studierenden gefördert werden, insbesondere die Fähigkeit zu einer kritischen Selbstreflexion sowie zu gesellschaftlichem Engagement.</p>	
Kurzbeschreibung des Moduls	
<p>Zu Beginn der Lehrveranstaltung erfolgt eine Einführung in das Projektmanagement und wichtige begriffliche Grundlagen werden erläutert.</p> <p>Anschließend werden verschiedene Arten von Projekten betrachtet und unterschiedliche Projektmanagement-Ansätze diskutiert.</p> <p>Danach werden für typische Projektphasen ausgewählte Methoden und Techniken vorgestellt, diskutiert und auf konkrete Aufgaben und Projektsituationen angewendet.</p>	

Inhalt
<ol style="list-style-type: none"> 1. Einführung und Grundlagen des Projektmanagements (Motivation, Charakteristische Merkmale von Projekten, Begriffsdefinitionen, Überblick über unterschiedliche Projektmanagement-Ansätze) 2. Klassisches Projektmanagement (Charakteristische Merkmale und Auswahl typischer Vorgehensmodelle, Ausgewählte Methoden und Techniken zur Initialisierung, Definition, Planung, Steuerung und Abschluss von Projekten sowie die Bearbeitung von kontinuierlichen Aufgaben) 3. Agiles Projektmanagement (Charakteristische Merkmale: Agiles Manifest und agile Werte und Vergleich mit klassischen Projektmanagement, Scrum, Kanban und Lean Projektmanagement) 4. Hybrides Projektmanagement (Begriffsdefinition, Verschiedene Möglichkeiten zur Kombination klassischer und agiler Vorgehensmodelle, Vorgehensweise zur Auswahl, Integration und unternehmensspezifischen Anpassung)
Literatur und Medien
Besonders empfohlen
<p>Timinger, H.: Modernes Projektmanagement in der Praxis: Mit System zum richtigen Vorgehensmodell, Wiley, 2021</p> <p>Dechange, A.: Projektmanagement – Schnell erfasst, Springer, 2020</p> <p>Timinger, H.: Modernes Projektmanagement Wiley, 2017</p>
Zusätzlich empfohlen
<p>Project Management Institute (Hrsg.): <i>A guide to the project management body of knowledge (PMBOK guide)</i>, 7. Auflage, 2021</p> <p>GPM Deutsche Gesellschaft für Projektmanagement: <i>Kompetenzbasiertes Projektmanagement (PM4): Handbuch für Praxis und Weiterbildung</i>, 2019</p> <p>Komus, A., Putzer, J.: Projektmanagement mit dem PM-Haus, Books on Demand, 2017</p> <p>Roock, S., Henning, W.: Scrum – verstehen und erfolgreich einsetzen, O'Reilly, 2018</p> <p>Leopold, K.: Kanban in der Praxis, Carl Hanser Verlag, 2016</p> <p>Tiemeyer, E. (Hrsg.) : <i>Handbuch IT-Projektmanagement</i>, Hanser, 2010</p>
Medienformen
Präsentation Digitalprojektor und Tafel, Videos, praktische Übungen, Diskussionen, Gruppenarbeit, Rollenspiele, Skript/Folien, Community

Modulbezeichnung	Kürzel
Seminar zur Bachelorarbeit	SeB

Modulverantwortliche /r		Lehrender Dozent (in) / Prüfungsform	
Prof. Dr. Ewald Jarz		Siehe Übersicht ab Seite 1 / MP	
Zuordnung zum Curriculum (Pflicht, FWPM Fachwissenschaftliche Wahlpflicht) / Studiensemester			
Informatik, Wirtschaftsinformatik Bachelor: Pflicht / 6. und 7. Semester			
Moduldauer	Modulturnus	Sprache	
2 Semester	Sommer- und Wintersemester	Deutsch	
Lehrform	SWS	Kreditpunkte	
Seminar	2 SWS SE (je 1 SWS pro Semester)	3 ECTS	
Arbeitsaufwand	Davon Präsenzzeit	Davon Eigenstudium	
90 h	30 h	60 h	

Voraussetzungen	
verpflichtend	
Informatik (SPO 2018, 2021) Wirtschaftsinformatik (SPO 2018, 2019, 2021): Mind. 80 CP	
empfohlen	
Abgeleistetes berufspraktisches Semester	
Lernergebnisse und Inhalt	
Kenntnisse / Fertigkeiten / Kompetenzen	
<p>a) Fachliche Lernergebnisse:</p> <ul style="list-style-type: none"> • Methoden und Herangehensweisen zur Erstellung einer wissenschaftlichen Arbeit • Recherchieren von wissenschaftlicher Literatur <p>b) Überfachliche Qualifikationsziele:</p> <ul style="list-style-type: none"> • Konzipieren und Präsentieren wissenschaftlicher Themenstellungen • Verteidigen von wissenschaftlichen Arbeiten (Defensio). 	
Kurzbeschreibung des Moduls	
<p>Die Studierenden erhalten Anweisungen und Vorlagen zur Erstellung der Bachelorarbeit und damit eine entsprechende begleitende wissenschaftliche Betreuung.</p> <p>Wissenschaftliche Recherche in Online-Datenbanken, Online-Katalogen und Online-Zeitschriften.</p> <p>Arbeiten mit Literaturverwaltungs- und Textverarbeitungssystem.</p> <p>Die Studierenden berichten, die Bachelorarbeit begleitend, regelmäßig über den Fortgang ihrer Bachelorarbeit.</p> <p>Die Studierenden präsentieren und verteidigen Ihre Bachelorarbeit.</p>	

Inhalt
<ul style="list-style-type: none"> • Einführung in die wissenschaftliche Arbeitsweise • Zitieren und praktische Anwendung der formalen Vorgaben an wissenschaftliche Arbeiten. • Wissenschaftliche Recherche • Diskussion der Konzeption der Bachelorarbeit • Präsentation und Verteidigung der Bachelorarbeit
Literatur und Medien
Besonders empfohlen
<ul style="list-style-type: none"> • Bänsch, Axel; Alewell, Dorothea; Moll, Tobias: Wissenschaftliches Arbeiten.- München, u.a.: De Gruyter Oldenbourg, 2020 • Oehrich, Marcus: Wissenschaftliches Arbeiten und Schreiben.- Berlin; Heidelberg: Springer, 2019 • Theisen, Manuel René: Wissenschaftliches Arbeiten.- München: Vahlen, 2017
Zusätzlich empfohlen
<ul style="list-style-type: none"> • Chalmers, Alan: Wege der Wissenschaft.- Berlin; Heidelberg: Springer, 2006 • Dubbe, Hans-Hermann; Beck-Bomholdt, Hans-Peter: Der Hund, der Eier legt: Erkennen von Fehlinformation durch Querdenken, 7. Auflage.- rororo, 2006 • Eco, Umberto: Wie man eine wissenschaftliche Abschlussarbeit schreibt.- UTB, 2020 • Leopold-Wildburger, Ulrike; Kipman, Ulrike; Reiter, Thomas: Wissenschaftliches Arbeiten 4.0: Vortragen und Verfassen leicht gemacht.- Springer-Lehrbuch, 2017
Medienformen
<p>Präsentation, ausgearbeitete Foliensätze, Rechercheaufgaben, Arbeiten mit Textverarbeitung und Literaturverwaltungssystem.</p> <p>Veranstaltungsspezifisches Forum im Learning Campus der TH Rosenheim.</p>

Modulbezeichnung	Kürzel
Software Development Basics	SDB

Modulverantwortliche /r		Lehrender Dozent (in) / Prüfungsform	
Prof. Dr. Silke Lechner-Greite		Siehe Übersicht ab Seite 1 / SP 60-120 Min.	
Zuordnung zum Curriculum (Pflicht, FWPM Fachwissenschaftliche Wahlpflicht) / Studiensemester			
Applied Artificial Intelligence Bachelor: Pflicht / 1. Semester Wirtschaftsinformatik Bachelor: Pflicht / 1. Semester			
Moduldauer	Modulturnus	Sprache	
1 Semester	Wintersemester	Englisch	
Lehrform	SWS	Kreditpunkte	
Seminaristischer Unterricht Übungen	4 SWS SU 2 SWS Übungen	7 ECTS	
Arbeitsaufwand	Davon Präsenzzeit	Davon Eigenstudium	
210 h	90 h	120 h	

Voraussetzungen	
verpflichtend	
Keine	
empfohlen	
Keine	
Lernziele und Inhalt	
Kenntnisse / Fertigkeiten / Kompetenzen	
<p>Fachlich / Methodisch / Fachpraktisch:</p> <ul style="list-style-type: none"> Die Studierenden sind in der Lage, die Logik der Programmierung und Programmentwicklung zu erklären. Die Studierenden können grundlegende Programmierkonzepte der objektorientierten Programmierung darstellen und anwenden. Die Studierenden setzen die erlernten Fähigkeiten zur Programmentwicklung in praktischen Programmierprobleme ein. <p>Die Studierenden sind in der Lage, kleine Projekte objektorientiert zu entwerfen, zu entwickeln, zu testen und zu analysieren und dabei einen qualitätsorientierten Programmierstil zu realisieren.</p> <p>Überfachlich:</p> <ul style="list-style-type: none"> Die Studierenden lernen das Programmieren in einer modernen Softwareentwicklungsumgebung. Die Studierenden erwerben die Fähigkeit, selbständig problemspezifische Lösungsansätze zu entwickeln. 	

- Im Rahmen von komplexeren Aufgabenstellungen und Gruppenarbeiten festigen die Studierenden ihre Fähigkeiten im Transfer von theoretisch erworbenen Grundlagen in die Praxis.

Kurzbeschreibung des Moduls

Am Beispiel von Java werden die Studierenden in die Systematik der Programmierung und die Grundzüge der Programmentwicklung eingeführt. Dabei werden grundlegende Programmierkonzepte (bspw. Software-Lebenszyklus, Programmierregeln, Dokumentation, Tests, Kontrollstrukturen) vermittelt. Ferner lernen die Studierenden dabei die grundlegenden Elemente der objektorientierten Programmierung kennen (bspw. Klassen, Objekte, Pakete). Besonderer Wert wird auf die Entwicklung eines guten Programmierstils gelegt, der von der Programmiersprache weitgehend unabhängig ist. Die Vorlesung wird von Übungen an modernen PCs mit einer aktuellen Entwicklungsumgebung begleitet.

Inhalt

1. Einführung
(Software-Lebenszyklus, Überblick Programmiersprachen, Werkzeuge, Programmierregeln)
2. Grundlegende Sprachkonzepte
(Datentypen, Variablen und Zuweisungen, Ausdrücke und Operatoren)
3. Kontrollstrukturen
(Anweisungsfolge, Auswahlstrukturen, Wiederholungsstrukturen, Auswirkungen auf Variablen)
4. Arrays
(Eindimensionale Arrays, mehrdimensionale Arrays, nützliche Hilfsmethoden, erweiterte for-Schleife)
5. Characters und Strings
(Operationen mit char, Codierung von Zeichen, Bibliotheksmethoden für Zeichen, String-Literale, Besonderheiten der Klasse String, Bibliotheksmethoden für Strings, Klasse StringBuilder)
6. Objektorientierte Programmierung
(Vergleich ausgewählter Programmierparadigmen, Kernidee der Objektorientierung, Begriffsdefinition und charakteristische Merkmale von Objekten)
7. Klassen
(Begriffsdefinition und charakteristische Merkmale von Klassen, Objektattribute, Objektmethoden, Klassen in Java programmieren)
8. Packages
(Idee, Umgang mit Packages, Zugriffsschutz, Archivdateien)
9. Ausnahmen
(Motivation, Begriffsdefinition und Vorgehensweise, Ausnahmeklassen, Weitere Umsetzungsaspekte)
10. Unit Tests mit
(Motivation, Begriffsdefinition und Vorgehensweise, Umsetzung anhand des JUnit Frameworks)
11. I/O – Lesen und Schreiben von Dateien

Literatur und Medien

Besonders empfohlen

Ullensboom, Christian: *Java ist auch eine Insel*, Rheinwerk Computing, 16. Auflage, Rheinwerk Computing, 2021, ISBN 978-3-8362-8745-6

Online: <https://openbook.rheinwerk-verlag.de/javainsel/>

Habelitz, Hans-Peter: *Programmieren lernen mit Java*. Bonn, aktualisierte Auflage 2020, Rheinwerk Computing, ISBN 978-3-8362-7374-9
Schiedermeier, Rheinhard.: *Programmieren mit Java*, Hallbergmoos: Pearson Studium, 2010.
Java Dokumentation: <https://docs.oracle.com/en/java/javase/11/docs/api/>

Zusätzlich empfohlen

Goll Joachim, Heinisch, Cornelia: *Java als erste Programmiersprache*. Wiesbaden: Springer Verlag, 2016.
Liguori, Robert, Liguori, Patricia: *Java – kurz & gut*. Köln: O'Reilly, 2014.
Sierra, Kathy., Bates, Bert.: *Java von Kopf bis Fuß*. Köln: O'Reilly, 2006.

Medienformen

Präsentation mit Digitalprojektor, Tafel, Live-Übung/Programmierung, E-Learning-Plattform, Online-Tests, Clicker-System, Skript/Folien, praktische Übungen, Moderne Software-Entwicklungsumgebung

Module Name	Abbreviation
Software Development Basics	SDB

Responsible		Lecturer / Examination Type
Prof. Dr. Silke Lechner-Greite		See overview page 1 / written exam 60-120 min
Allocation to the curriculum (Compulsory, FWPM Subject-specific compulsory Module) / Study Semester		
Wirtschaftsinformatik Bachelor: compulsory 1st semester Applied Artificial Intelligence Bachelor: compulsory 1st semester		
Duration	Frequency	Language
1 Semester	winter semester	English
Teaching methods	Hours per week	Credit Points
seminar-based teaching	4 SWS seminar-based teaching 2 SWS exercises	7 ECTS
Workload	Thereof Contact hours	Thereof Independent study
210 h	90 h	120 h

Prerequisites	
Compulsory	
none	
Recommended	
none	
Learning Outcomes & Content	
Knowledge / Skills / Abilities / Competencies	
<p><u>Technical skills:</u></p> <ul style="list-style-type: none"> ▪ Students will be able to explain the logic of programming and program development. ▪ Students will be capable of illustrating and applying basic programming concepts of object-oriented programming. ▪ Students will be proficient in applying the learned program development skills to practical programming problems. ▪ Students will be able to design, develop, test, and analyze small projects in an object-oriented manner while realizing a quality-oriented programming style. <p><u>Interdisciplinary skills:</u></p> <ul style="list-style-type: none"> ▪ Students will learn to program in a modern software development environment. ▪ Students will acquire the ability to independently develop problem-specific solution approaches. ▪ Within the framework of more complex tasks and group work, students consolidate their abilities to transfer theoretically acquired basics into practice. 	

Short module description

Using Java as an example, students are introduced to the systematics of programming and the basic principles of program development. Basic programming concepts (e.g. software life cycle, programming rules, documentation, tests, control structures) are taught. Furthermore, students learn the basic elements of object-oriented programming (e.g. classes, objects, packages, exceptions). Special emphasis is placed on developing a good programming style that is largely independent of the programming language. The lecture is accompanied by exercises on modern PCs with a current development environment.

Agenda

1. Introduction (Software life cycle, overview of programming languages, programming tools, programming rules).
2. Basic language concepts (data types, variables and assignments, expressions and operators)
3. Control structures (instruction sequence, conditional statement and branching, control structures and loops)
4. Arrays (one-dimensional arrays, multi-dimensional arrays, Useful helper methods, Extended for loop)
5. Characters and strings (operations with characters, encoding of characters, Java library methods for characters, string literals, special features of the class String, library methods for strings, class StringBuilder)
6. Object-orientated Programming (comparison of selected programming paradigms, core principles of object-orientation programming, definition of terms and characteristics of objects)
7. Classes (definition and characteristics of classes, programming classes in Java)
8. Packages (idea, handling packages, access protection, archive files)
9. Exceptions (motivation, realization approaches and implementation aspects of exceptions in Java)
10. Java Unit Testing (based on the JUnit Framework)
11. I/O - read and write files

Reading List & Media

Recommended

Englisch Reading:

Sierra, Kathy; Bates, Bert: Head First Java, 3rd Edition, O'Reilly Media, Inc, 2021. ISBN: 978-1491910771

Liang, Y. Daniel: Introduction to Java Programming, Comprehensive Version, 12th Edition, Pearson, 2019, ISBN: 978-0136520238

German Reading:

Ullenboom, Christian: *Java ist auch eine Insel*. Rheinwerk Computing, aktualisierte Auflage von 2020, ISBN: 978-3836277372, Online Version: <http://openbook.rheinwerk-verlag.de/javainsel/>

Habelitz, Hans-Peter: *Programmieren lernen mit Java*. Rheinwerk Computing; 5. Edition 2017, ISBN: 978-3836256056

Schiedermeier, Rheinhard: *Programmieren mit Java*. Pearson Studium, 2. Auflage 2010, ISBN: 978-3868940312.

Additionally recommended

Java Language and Virtual Machine Specifications: <https://docs.oracle.com/javase/specs/>
Wikibooks *Java Programming*: https://en.wikibooks.org/wiki/Java_Programming

Media, teaching material

Presentations, practical exercises, project work, hands-on coding

Presentation with digital projector, blackboard, live exercise/programming, e-learning platform, online quizzes, script/slides, practical exercises, modern software development environment.

Modulbezeichnung	Kürzel
Software-Engineering (WIF)	SE

Modulverantwortliche /r	Lehrender Dozent (in) / Prüfungsform
Prof. Dr. Ewald Jarz	Siehe Übersicht ab Seite 1 / SP 60-120 Min.

Zuordnung zum Curriculum (Pflicht, FWPM Fachwissenschaftliche Wahlpflicht) / Studiensemester

Wirtschaftsinformatik Bachelor: Pflicht / 4. Semester

Moduldauer	Modulturnus	Sprache
1 Semester	Sommersemester	Deutsch
Lehrform	SWS	Kreditpunkte
Seminaristischer Unterricht Übungen	2 SWS SU 2 SWS Übungen	5 ECTS
Arbeitsaufwand	Davon Präsenzzeit	Davon Eigenstudium
150 h	60 h	90 h

Voraussetzungen

verpflichtend

SPO 2014: keine
SPO 2018, 2019, 2021: mind. 30 CP

empfohlen

Anwendungsprogrammierung, Datenbanken

Lernziele und Inhalt

Kenntnisse / Fertigkeiten / Kompetenzen

Die Studierenden kennen Ziele, Methoden, Techniken und Verfahren des Software-Engineerings.

Sie verstehen die einzelnen Schritte des Software-Entwicklungsprozesses und beherrschen die wichtigsten Methoden in Theorie und Praxis.

Neben den fachspezifischen Fähigkeiten sollen Projektmanagement-Kompetenz und Teamfähigkeit besonders gestärkt werden.

Die Studierenden können abstrakte Konzepte auf Anwendungsfälle übertragen.

Kurzbeschreibung des Moduls

Inhalt

1. Einführung & Projektanbahnung
Einführung, Gründe für das Scheitern von IT-Projekten, Software Engineering, Probleme bei Softwareentwicklungsprojekten, Auftraggeber / Auftragnehmer, Projektanbahnung , Angebot / Vertrag
2. Vorgehensmodelle
Aufwandsschätzung, Kritikalität, Software Lifecycle, Vorgehensmodelle, Phasenmodell,, Wasserfallmodell, Spiralmodell, V-Modell
3. Schwergewichtige Prozessmodelle
V-Modell XT, Unified Process, Frameworks (ITIL, COBIT, ISO20000)
4. Leichtgewichtige Prozessmodelle
Agile Modelle, eXtreme Programming, agile Praktiken, SCRUM
5. Requirements Engineering
MVP, Erhebungsmethoden, Anforderungsanalyse, Funktionale / Nicht-Funktionale Anforderungen, Anforderungsspezifikation, Lastenheft / Pflichtenheft, Anforderungsbewertung
6. Funktionsorientierte Systemmodelle
Arten von Systemmodellen, Modellierungsgrundlagen, Flussdiagramm, Struktogramm, Entscheidungstabelle, Pseudo-Code, eEPK
7. Datenorientierte Modelle
3-Schema-Modell, Information Modeling, ER-Diagramm, Data Dictionary, Datenflussdiagramm
8. Objektorientierte Strukturmodelle
UML Klassendiagramm, UML Objektdiagramm, UML Verteilungsdiagramm, UML Komponentendiagramm, UML Kompositionsstrukturdiagramm, UML Paketdiagramm
9. Objektorientierte Verhaltensmodelle
UML Anwendungsfalldiagramm, UML Zustandsdiagramm, UML Aktivitätsdiagramm
10. Objektorientierte Interaktionsmodelle
UML Sequenzdiagramm, UML Kommunikationsdiagramm, UML Zeitdiagramm, UML Interaktionsübersichtsdiagramm, BPMN
11. Entwerfen
Software Architektur, Prinzipien des Architekturentwurfs, Architekturmuster, Design Patterns, Domainmodellierung, Usability Engineering / Prototyping, Persona-Modelle
12. Implementieren
Technologie-Stack, IDE, Systemlandschaft, Richtlinien zur Codierung, DevOps, Konfigurationsmanagement
13. Testen, Debuggen
Softwaretest, Testfallspezifikation, Ablauf des Testens, Testcontrolling, Arten des Testens
14. Dokumentation & Risikomanagement
Bereiche der Dokumentation, Dokumentationsorganisation, Dokumentation bei agiler Vorgehensweise, Risikobegriff, Risikomanagement

Literatur und Medien

Besonders empfohlen

Ludewig, Jochen; Lichter, Horst: Software Engineering. dpunkt , 2023
Sommerville, Ian: *Software Engineering*. Pearson Studium, 2018.

Zusätzlich empfohlen

Balzert, Heide: Lehrbuch der Objektmodellierung: Analyse und Entwurf mit der UML, Spektrum Akademischer Verlag, 2011

Balzert, Helmut: Lehrbuch der Softwaretechnik: Entwurf, Implementierung, Installation und Betrieb. Spektrum Akademischer Verlag, 2011

Bourque, Pierre; Fairley , Richard: Guide to the Software Engineering Body of Knowledge (SWEBOK(R)): Version IEEE Computer Society Press, 2014

Rupp, Chris: Requirements Engineering und Management.- SOPHIST GmbH, 2021

Kecher, Christoph; Salvanos , Alexander: UML 2.5.- Rheinwerk Computing, 2021

Medienformen

Präsentation Projektor und Tafel, Video-Channel, Wiederholungsfragen mit Übungsbeispielen, Übung mit Fallbeispielen zur Vertiefung des Stoffes

Modulbezeichnung	Kürzel
Software-Engineering-Praxis (WIF)	SEP

Modulverantwortliche /r		Lehrender Dozent (in) / Prüfungsform	
Prof. Dr. Martin Deubler		Siehe Übersicht ab Seite 1 / PB, SV, Kol	
Zuordnung zum Curriculum (Pflicht, FWPM Fachwissenschaftliche Wahlpflicht) / Studiensemester			
Wirtschaftsinformatik Bachelor: Pflicht / 6. Semester			
Moduldauer	Modulturnus	Sprache	
1 Semester	Sommersemester	Deutsch	
Lehrform	SWS	Kreditpunkte	
Seminaristischer Unterricht	2 SWS SU 4 SWS Übung/Projektarbeit	7 ECTS	
Arbeitsaufwand	Davon Präsenzzeit	Davon Eigenstudium	
210 h	60 h	150 h	

Voraussetzungen	
verpflichtend	
SPO 2014: keine SPO 2018, 2019, 2021: mind. 80 CP	
empfohlen	
Anwendungsprogrammierung, Software Engineering	
Lernziele und Inhalt	
Kenntnisse / Fertigkeiten / Kompetenzen	
<p>Die Studierenden können selbstständig in kleinen Teams Software-Entwicklungsprojekte durchführen und deren gesellschaftliche Auswirkungen beurteilen. Sie sind in der Lage, in größeren Projekten die Rollen Entwickler, Tester, Qualitätsverantwortlicher, Projektleiter oder Architekt auszufüllen. Die Studierenden beherrschen die dazu notwendigen fachlichen und technischen Grundlagen. Sie können die grundlegenden Methoden des Requirements Engineering, der Qualitätssicherung und der Softwarearchitektur anwenden. Sie können ihre Entwürfe praktisch in einem Entwicklungsteam umsetzen und beherrschen die dazu notwendigen Werkzeuge, etwa zum Issue Tracking, der kontinuierlichen Integration oder zum Konfigurationsmanagement.</p> <p>Zusätzlich trainieren die Studierenden wichtige Soft-Skills, etwa Teamfähigkeit in selbstorganisierten Teams, Präsentationen halten, Feedback geben und empfangen, Umgang mit Konflikten sowie Reviews und Meetings organisieren und moderieren.</p>	
Kurzbeschreibung des Moduls	
<p>Die Studierenden führen realitätsnahe Softwareentwicklungsprojekte i.d.R. auf der Basis objektorientierter Programmierung, Projektmanagement und der in Software-Engineering erworbenen Kenntnisse durch.</p> <p>Die Projekte werden von den Studierenden in Teams mit i.d.R. vier bis fünf Teilnehmern durchgeführt. Ziel ist jeweils eine den Anforderungen des Auftraggebers entsprechende Lösung</p>	

zu erstellen (z.B. vollständige Anwendung, Prototyp, etc.), mit professioneller Dokumentation von der Anforderungserhebung bis hin zur Abnahme. Als Auftraggeber fungieren externe Partner aus Wirtschaft, Forschung oder der Hochschule. Die Teams übernehmen neben den klassischen Rollen (Entwickler, Tester, Architekt) jeweils auch alle wesentlichen Rollen, um Projekte professionell durchzuführen (Projektleitung, Qualitätssicherung, Administration, Kundenbetreuung).

Jedes Team erstellt Projektberichte und präsentiert den Projektfortschritt in regelmäßigen Projektmeetings. Zusätzlich werden Reviews der entstehenden Dokumentation und ggf. des Codes durchgeführt. Die Studierenden in der Rolle des Auftragnehmers präsentieren das laufende System. Der Dozent kontrolliert und steuert die Projekte als Qualitätsmanager.

Inhalt

1. Projektverständnis entwickeln, Projekt Kick-Off
2. Arbeiten in Teams, Scrum, Retrospektiven
3. Arbeitstechniken in Software-Entwicklungsprojekten, Konfigurationsmanagement mit Git, Teamorganisation unterstützt durch GitLab und andere Werkzeuge
4. Agiles Requirements Engineering und Spezifikation, Backlog Pflege, Verfeinerung von User Stories
5. MVP/MMF, Rahmenbedingungen, Aufwand schätzen, Änderungen managen
6. Konstruktive und analytische Qualitätssicherung, Durchführung von Reviews, Risiken managen
7. Software-Architektur, Architektur-Sichten, -Treiber und -Dokumentation
8. Prinzipien des Entwurfs, logische und technische Architektur, Domain Driven Design, Komponenten und Schnittstellen, Umsetzung von Qualitätsanforderungen und Querschnittsfunktionen
9. Implementierung, Software-Entwicklungsumgebungen, Test-Driven Development
10. Grafische Oberflächen, Usability Engineering, UX, Usability Test
11. Software Test, Systemtest und Testdokumentation
12. Integration und Abnahme, Akzeptanzkriterien, Elemente der Auslieferung
13. Projektende, Projekt Touch-Down
14. Wartung und IT-Betrieb, juristische Aspekte wie IT-Verträge, Urheberrecht, Patentrecht oder Haftungsrecht

Literatur und Medien

Besonders empfohlen

Beneken, Kucich, Hummel: *Handbuch Software Entwicklung*, Springer 2020.
 Sommerville, I.: *Modernes Software-Engineering*. Pearson 2020.
 Preißel, Stachmann: *Git: Dezentrale Versionsverwaltung im Team*, dpunkt 2015.

Zusätzlich empfohlen

Hammerschall, Beneken: *Software Requirements*, Pearson 2013.
 Vigneshow, U., Schneider, B., Meyrose, I.: *Soft Skills für Softwareentwickler: Fragetechniken, Konfliktmanagement, Kommunikationstypen und -modelle*, 2. Auflage. dpunkt 2014.
 Brooks, F.: *Vom Mythos des Mann-Monats*. MITP 2008.
 DeMarco, T.: *Der Termin*. Hanser 2005.

Medienformen

Präsentation mit Projektor und Tafel, Übungen bzw. Jour-Fixe- und Projektstatus-Meetings

tModulbezeichnung	Kürzel
Statistik	Stat

Modulverantwortliche /r	Lehrender Dozent (in) / Prüfungsform	
Prof. Dr. André Herzwurm	Siehe Übersicht ab Seite 1 / SP 60-120 Min.	
Zuordnung zum Curriculum (Pflicht, FWPM Fachwissenschaftliche Wahlpflicht) / Studiensemester		
Wirtschaftsinformatik Bachelor: Pflicht / 2. Semester		
Moduldauer	Modulturnus	Sprache
1 Semester	Sommersemester	Deutsch
Lehrform	SWS	Kreditpunkte
Seminaristischer Unterricht Übungen	4 SWS SU 2 SWS Übung	7 ECTS
Arbeitsaufwand	Davon Präsenzzeit	Davon Eigenstudium
210 h	90 h	120 h

Voraussetzungen	
verpflichtend	
keine	
empfohlen	
Wirtschaftsmathematik	
Lernziele und Inhalt	
Kenntnisse / Fertigkeiten / Kompetenzen	
<p>Die Studierenden beherrschen die mathematischen Grundlagen der Informatik. Sie lernen anhand mathematischer Modellbildung den Abstraktionsprozess der Realität in eine formale Sprache kennen. Sie beherrschen die Grundbegriffe der deskriptiven Statistik und der Wahrscheinlichkeitstheorie. Sie kennen die wichtigsten Verteilungen und deren Anwendungen, beherrschen die Grundlagen der Parameterschätzung und können Tests auf Basis der Normalverteilung durchführen. Die Studierenden kennen auch grundlegende mathematische Verfahren anderer Wissenschaften. Sie lernen außerdem eine statistische Software auf dem Computer kennen.</p>	
Kurzbeschreibung des Moduls	
<p>Die Lehrveranstaltung folgt dem Lehrbuch G.Teschl, S. Teschl „Mathematik für Informatiker“ Band1 und Band2. Aus der Analysis werden die Differentialrechnung und deren Anwendungen sowie die Integralrechnung behandelt. Themen der linearen Algebra sind die geometrischen Vektoren mit Skalarprodukt, Matrizen und lineare Gleichungssysteme. Im zweiten Teil der Vorlesung wird zunächst eine Einführung in die deskriptive Statistik gegeben. Zur Vorbereitung der schließenden Statistik werden die Grundlagen der Wahrscheinlichkeitstheorie durchgenommen. Darauf aufbauend werden Intervallschätzungen und Hypothesentests besprochen.</p>	

Inhalt
<ol style="list-style-type: none"> 1. Anwendung der Differentialrechnung 2. Integralrechnung 3. Geometrische Vektoren in der Ebene und im Raum 4. Lineare Gleichungssysteme und Matrizen 5. Einführung in die Statistik 6. Beschreibende Statistik 7. Elementare Wahrscheinlichkeitsrechnung 8. Zufallsvariablen und Erwartungswerte 9. Spezielle Verteilungen 10. Zentraler Grenzwertsatz 11. Parameterschätzung 12. Hypothesentests

Literatur und Medien
Besonders empfohlen
Teschl, G., Teschl, S.: <i>Mathematik für Informatiker, Band 1 und Band 2. 4./3. Auflage.</i> Berlin, Heidelberg: Springer Verlag, 2013 (Band 1) , 2014 (Band 2).
Zusätzlich empfohlen
<p>Stingl, P.: <i>Mathematik für Fachhochschulen: Technik und Informatik.</i> 8.Auflage. München: Hanser Verlag, 2009.</p> <p>Röpke, H., Wessler, M.: <i>Wirtschaftsmathematik.</i> München: Hanser Verlag, 2012.</p> <p>Cormen, Th., H., Leiserson, C. E., Rivest, R., Stein, C.: <i>Algorithmen - Eine Einführung.</i> 3. Auflage. München: Oldenbourg Verlag, 2010.</p>
Medienformen
Präsentation mit Tablet-PC am Projektor und mit Kreide an der Tafel und, Übungsblätter, Clicker, Community, Übungen

Modulbezeichnung	Kürzel
Unternehmensführung	UF

Modulverantwortliche /r	Lehrender Dozent (in) / Prüfungsform
Prof. Dr. Bernhard Holaubek	Siehe Übersicht ab Seite 1 / SP 60-120 Min.

Zuordnung zum Curriculum (Pflicht, FWPM Fachwissenschaftliche Wahlpflicht) / Studiensemester

Wirtschaftsinformatik Bachelor: Pflicht / 6. Semester

Moduldauer	Modulturnus	Sprache
1 Semester	Sommersemester	Deutsch
Lehrform	SWS	Kreditpunkte
Seminaristischer Unterricht	4 SWS SU	5 ECTS
Arbeitsaufwand	Davon Präsenzzeit	Davon Eigenstudium
150 h	60 h	90 h

Voraussetzungen

verpflichtend

SPO 2014: keine
SPO 2018, 2019, 2021: Mind. 80 CP

empfohlen

BW-Module des ersten Studienjahrs

Lernziele und Inhalt

Kenntnisse / Fertigkeiten / Kompetenzen

Die Teilnehmer erwerben Kenntnisse der Theorie und der Techniken der Unternehmensführung unter Berücksichtigung der Einsatzmöglichkeiten der IT.

Die Studierenden können die erlernten Managementtechniken praktisch anwenden

Die Teilnehmer entwickeln ein Verständnis über den komplexen Zusammenhang zwischen strategischen Planungen und der Überführung in operative Maßnahmen im Unternehmen.

Studierende kennen die Besonderheiten der strategischen Führung in digitalen Geschäftsmodellen und die besondere Marktmechanik digitaler Güter und Dienstleistungen.

Die Studierenden erkennen die Bedeutung des Controlling für eine erfolgreiche Unternehmensführung. Sie kennen die Mechanik zentraler betriebswirtschaftlicher Steuerungsgrößen.

Kurzbeschreibung des Moduls

Die Veranstaltung beschäftigt sich mit der Praxis der Unternehmensführung.

Dabei werden am Beispiel einer Modellfirma die notwendigen organisatorischen und persönlichen Voraussetzungen für die strategische Planung und Steuerung, für das Management und Controlling vorgestellt.

Die relevanten Methoden werden jeweils theoretisch erläutert und im Anschluss in der praktischen Umsetzung eingeübt.

Inhalt
<ol style="list-style-type: none"> 1. Einführung in das Thema „Unternehmensführung“ 2. Einführung in die Modellfirma 3. Unternehmensorganisation 4. Management und Führung 5. Strategische Unternehmensführung <ul style="list-style-type: none"> Instrumente der strategischen Analyse Instrumente der Strategieformulierung Instrumente der Strategieumsetzung Strategische Kontrolle 6. Führung und Controlling <ul style="list-style-type: none"> Aufgaben des Controlling für die Unternehmensführung Methoden und Instrumente des Controlling IT-Umsetzung eines Kennzahlen-Controlling

Literatur und Medien
Besonders empfohlen
<p>Müller-Stewens, G. / Lechner, C.: <i>Strategisches Management: Wie strategische Initiativen zum Wandel führen</i>, Schäffer-Poeschel, 5. Auflage 2016.</p> <p>Krause, Hans-Ulrich; Arora, Dayanand: <i>Controlling-Kennzahlen - Key Performance Indicators: Zweisprachiges Handbuch Deutsch/Englisch - Bi-lingual Compendium German/English</i>; 2. Auflage, Oldenbourg 2010.</p>
Zusätzlich empfohlen
Deyhle, A.: <i>Controller-Handbuch</i> . Management Service Verlag
Medienformen
Präsentation mit Projektor und Tafel, Übungsaufgaben und zu bearbeitende Fallbeispiele

Modulbezeichnung	Kürzel
Verfahren und Methoden der Logistik	VML

Modulverantwortliche /r		Lehrender Dozent (in) / Prüfungsform	
Prof. Dr. Bernhard Holaubek		Siehe Übersicht ab Seite 1 / SP 60-120 Min.	
Zuordnung zum Curriculum (Pflicht, FWPM Fachwissenschaftliche Wahlpflicht) / Studiensemester			
Wirtschaftsinformatik Bachelor: Pflicht / 4. Semester Informatik Bachelor: FWPM 4.–7. Semester			
Moduldauer	Modulturnus	Sprache	
1 Semester	Sommersemester	Deutsch	
Lehrform	SWS	Kreditpunkte	
Seminaristischer Unterricht Übungen	2 SWS SU 2 SWS Übungen	5 ECTS	
Arbeitsaufwand	Davon Präsenzzeit	Davon Eigenstudium	
150 h	60 h	90 h	

Voraussetzungen	
verpflichtend	
Wirtschaftsinformatik (SPO 2014): keine Wirtschaftsinformatik (SPO 2018, 2019, 2021): Mind. 30 CP Informatik (SPO 2018, 2021): Mind. 30 CP	
empfohlen	
keine	
Lernziele und Inhalt	
Kenntnisse / Fertigkeiten / Kompetenzen	
Die Teilnehmer sollen sowohl theoretische Hintergründe verstehen, als auch in der Lage sein, das erworbene Wissen anhand konkreter praxisorientierter Aufgabenstellungen selbständig anzuwenden.	
Kurzbeschreibung des Moduls	
<p>Vermittlung von aktuellem Basiswissen im Logistikumfeld.</p> <p>Der Fokus liegt auf ausgewählten Logistikhemen im Bereich der Materialwirtschaft, der Produktionsplanung und der Fertigungssteuerung insbesondere im Zusammenhang mit dem Verständnis für die Auswirkungen auf den Einsatz betriebswirtschaftlicher Standardsoftware.</p> <p>Basis dafür ist sowohl das Verständnis theoretischer Konzepte der Logistik als auch die Betrachtung und Bearbeitung exemplarischer Anwendungsbeispiele mit dem Ziel die dabei zutage tretenden komplexen Abhängigkeiten zu begreifen.</p>	

Inhalt
<ul style="list-style-type: none"> • Neben der Beschreibung wichtiger Ansätze und Methoden soll diese Lehrveranstaltung Anregungen und Hinweise für die Gestaltung der dynamischen Veränderungen im Bereich der Materialwirtschaft und Logistik geben. • Dabei wird die Trennung in Materialwirtschaft und Logistik aufgehoben, um umfassend theoretische Zusammenhänge für die Praxis und Methodenkompetenz zu vermitteln. • Dazu gehören die klassischen Bereiche der Bedarfsplanung, Bestellplanung, Bestellmengenoptimierung, der Beschaffungs-, Produktions-, Distributions- und Lagerlogistik ebenso wie neuere Ansätze. • Es wird ausführlich dargestellt wie man Funktionen und Strukturen in der Logistik optimal steuert - wie man Hilfsmittel, z.B. das Internet, in der Logistik sinnvoll einsetzt oder wo Ansätzen wie Supply Chain Management oder Efficient Consumer Response sinnvoll eingesetzt werden können. • Die Logistik ist in den letzten Jahren durch neue Managementkonzepte stark in Bewegung geraten. Das liegt nicht zuletzt daran, dass es kaum einen Aufgabenbereich in Unternehmen gibt, der nicht von der Querschnittsfunktion Logistik beeinflusst wird. Entsprechend hoch ist das Potenzial, das eine gut ausgebaute Logistik für die Wirtschaftlichkeit und Wettbewerbsfähigkeit einer Unternehmung bietet

Literatur und Medien
Besonders empfohlen
<p>Kummer, S.: <i>Grundzüge der Beschaffung, Produktion und Logistik</i>. 3. aktualisierte Auflage, Pearson Studium (2013).</p> <p>Günther, H.O. und Tempelmeier, H.: <i>Produktion und Logistik</i>. Springer (2004)</p> <p>Günther, H.O. und Tempelmeier, H.: <i>Übungsbuch Produktion und Logistik</i>. Springer (2002)</p>
Zusätzlich empfohlen
<p>Klaus, P. und Krieger, W. (Hrsg.): <i>Gabler Lexikon Logistik. Management logistischer Netzwerke und Flüsse</i>. Gabler (1998)</p> <p>Lebefromm, U.: <i>Produktionsmanagement</i>. Oldenbourg (1999)</p>
Medienformen
Präsentation mit Projektor und Tafel, Übung

Modulbezeichnung	Kürzel
Web-Entwicklung (WIF)	WebE

Modulverantwortliche /r		Lehrender Dozent (in) / Prüfungsform	
Prof. Dr. Reiner Hüttl		Siehe Übersicht ab Seite 1 / PStA	
Zuordnung zum Curriculum (Pflicht, FWPM Fachwissenschaftliche Wahlpflicht) / Studiensemester			
Wirtschaftsinformatik Bachelor: Pflicht / 3. Semester			
Moduldauer	Modulturnus	Sprache	
1 Semester	Wintersemester	Deutsch	
Lehrform	SWS	Kreditpunkte	
Seminaristischer Unterricht Übungen	2 SWS SU 2 SWS Übung	5 ECTS	
Arbeitsaufwand	Davon Präsenzzeit	Davon Eigenstudium	
150 h	60 h	90 h	

Voraussetzungen	
verpflichtend	
WIF SPO 2022: Mind. 30 CP und Z1 Z1: Das Modul „Web-Entwicklung“ kann nur ableisten, wer mindestens eines der Module „Software Development Basics“ oder „Object-Oriented Software Development“ bestanden hat.	
empfohlen	
„Software Development Basics“ und „Object-Oriented Software Development“	
Lernziele und Inhalt	
Kenntnisse / Fertigkeiten / Kompetenzen	
<p>Die Studierenden vertiefen ihre Kenntnisse in der objektorientierten Softwareentwicklung im Bereich Web-Entwicklung.</p> <p>Sie können gängige Frameworks, Technologien und fortgeschrittene Programmier Techniken in eigenen Webanwendungen umsetzen und werden damit befähigt skalierbare, wartbare und nachhaltige Internet-Systeme zu bauen.</p> <p>In einem Programmierprojekt im Team entwerfen und implementieren sie eine eigene komponenten- und serviceorientierte Webanwendung in einer mehrschichtigen Architektur (Web-UI, Anwendungskern, Datenbank). Das Projekt startet im zweiten Monat des Semesters und endet in der letzten Woche in Form einer Präsentation und Abgabe der Projekt-Artefakte in GitLab.</p> <p>Dabei lernen sie für Softwareentwickler wichtige Soft-Skills wie Teamfähigkeit, Präsentationen halten, Ergebnisse dokumentieren.</p>	

Kurzbeschreibung des Moduls
<p>Diese Veranstaltung vertieft die Kenntnisse der objektorientierten Programmierung im Rahmen einer Web-Anwendung. Um nicht den Überblick in den die vielfältigen Technologien und Frameworks der Web-Programmierung zu verlieren, konzentriert sich die Umsetzung auf einen Technologie Stack. Mit der Software Plattform .Net Core und der Programmiersprache C# steht ein Framework für moderne Softwareentwicklung zur Verfügung.</p> <p>Der Schwerpunkt liegt auf dem Verständnis der Programmierung im Großen: Denken in Schnittstellen und Komponenten, Implementierung von Datentypen und Entitäten, Trennung von Schichten, Entwurf von Services, Kontrolle von Abhängigkeiten, Behandlung von Fehlern und Ausnahmen, Teststrategien, Qualitätssicherung, Versionskontrolle.</p> <p>Zusätzlich werden wichtige Programmierkonzepte behandelt wie UI Programmierung, Datenbank Programmierung und Entwurfsmuster.</p> <p>Alle Themen werden in einer Web-Architektur im Rahmen eines Programmierprojekts im Team umgesetzt. Dabei lernen die Teilnehmer selbständig eine Internet-Anwendung zu spezifizieren, implementieren, testen und zu präsentieren.</p>

Inhalt
<ol style="list-style-type: none"> 1. Grundlagen des World Wide Web 2. Grundlagen C# und .Net 3. Server Architekturen (Komponenten und Schnittstellen, Design Patterns) 4. Datenbank Programmierung (O/R Mapping) 5. Web-UI Programmierung (Steuerelemente, Trennung UI von der Anwendung) 6. Weiterführende Themen (Error Handling, Testing, Deployment, Authentifizierung, Code Analyse)

Literatur und Medien
Besonders empfohlen
<p>Doberenz W., Gewinnus, T.: <i>Visual C# 2017</i>. Hanser, 2018. (ebook in Bibliothek)</p> <p>Mössenböck, H.: <i>Kompaktkurs C# 6.0</i>, dpunkt.verlag, 2016.</p> <p>Gunnerson E.: <i>C#, Galileo <openbook></i> http://openbook.galileocomputing.de/csharp/</p> <p>Microsoft Developer Network: Leitfaden für C# https://docs.microsoft.com/de-de/dotnet/csharp/</p> <p>Andrew Lock: <i>ASP.NET Core in Action</i>, Pearson, 2021</p> <p>Siedersleben, J.: <i>Moderne Softwarearchitektur</i>. dpunkt.verlag, 2004.</p>
Zusätzlich empfohlen
<p>Hunt, A., Thomas, D.: <i>Der pragmatische Programmierer</i>. Hanser Verlag, 2003.</p> <p>Gamma, E. et al.: <i>Design Patterns</i>. mitp, 2014.</p> <p>Rupp, C, Queins, S: <i>UML 2 glasklar</i>. dpunkt.verlag, 2012.</p>
Medienformen
Präsentation mit Projektor und Tafel, Community, Programmierübungen

Modulbezeichnung	Kürzel
Wirtschaftsmathematik	WiMa

Modulverantwortliche /r	Lehrender Dozent (in) / Prüfungsform
Prof. Dr. André Herzwurm	Siehe Übersicht ab Seite 1 / SP 60-120 Min.

Zuordnung zum Curriculum (Pflicht, FWPM Fachwissenschaftliche Wahlpflicht) / Studiensemester

Wirtschaftsinformatik Bachelor: Pflicht / 1. Semester

Moduldauer	Modulturnus	Sprache
1 Semester	Wintersemester	Deutsch
Lehrform	SWS	Kreditpunkte
Seminaristischer Unterricht Übungen	4 SWS SU 2 SWS Übung	7 ECTS
Arbeitsaufwand	Davon Präsenzzeit	Davon Eigenstudium
210 h	90 h	120 h

Voraussetzungen

verpflichtend

Keine

empfohlen

Keine

Lernziele und Inhalt

Kenntnisse / Fertigkeiten / Kompetenzen

Die Studierenden beherrschen die mathematischen Grundlagen der Informatik. Sie verstehen die Anwendung mathematischer Modelle und Verfahren auf Probleme der Informatik. Sie lernen anhand mathematischer Modellbildung den Abstraktionsprozess der Realität in eine formale Sprache kennen. Die Studierenden kennen auch grundlegende mathematische Verfahren anderer Wissenschaften. Sie lernen außerdem eine mathematische Software auf dem Computer kennen

Kurzbeschreibung des Moduls

Die Lehrveranstaltung folgt dem Lehrbuch G.Teschl, S. Teschl „Mathematik für Informatiker“ Band1 und Band2. Nach mathematischen Grundlagen wird die diskrete Mathematik mit Betonung der Anwendungen in der Informatik behandelt. Anschließend werden die Grundlagen der Analysis unter Berücksichtigung der Anwendungen in der numerischen Mathematik besprochen.

Inhalt

1. Aussagen und Mengen
2. Zahlen
3. Kombinatorik
4. Elementare Zahlentheorie

5. Relationen
6. Funktionen
7. Folgen und Reihen
8. Exponential- und Logarithmusfunktion
9. Grenzwerte und Stetigkeit
10. Differentialrechnung

Literatur und Medien

Besonders empfohlen

Teschl, G., Teschl, S.: *Mathematik für Informatiker, Band 1 und Band 2. 4./3. Auflage.* Berlin, Heidelberg: Springer Verlag, 2013 (Band 1) , 2014 (Band 2).

Zusätzlich empfohlen

Stingl, P.: *Mathematik für Fachhochschulen: Technik und Informatik. 8.Auflage.* München: Hanser Verlag, 2009.

Röpke, H., Wessler, M.: *Wirtschaftsmathematik.* München: Hanser Verlag, 2012.

Cormen, Th. H., Leiserson, C. E., Rivest, R., Stein, C.: *Algorithmen - Eine Einführung. 3.Auflage.* München: Oldenbourg Verlag, 2010.

Ross, S.M.: *Statistik für Ingenieure und Naturwissenschaftler. 3.Auflage.* München, Elsevier Spektrum Akademischer Verlag

Medienformen

Präsentation mit Tablet-PC am Projektor und mit Kreide an der Tafel und, Übungsblätter, Clicker, Community, Übungen

Modulbeschreibungen

FWPM

Modulbezeichnung	Kürzel
Agile Programmierertechniken	APT

Modulverantwortliche /r		Lehrender Dozent (in) / Prüfungsform	
Prof. Dr. Gerd Beneken		Siehe Übersicht ab Seite 1 / PStA	
Zuordnung zum Curriculum (Pflicht, FWPM Fachwissenschaftliche Wahlpflicht) / Studiensemester			
Informatik Bachelor: FWPM / 4. - 7. Semester			
Wirtschaftsinformatik Bachelor: FWPM / 6. - 7. Semester			
Moduldauer	Modulturnus	Sprache	
1 Semester	Sommersemester	Deutsch	
Lehrform	SWS	Kreditpunkte	
Seminaristischer Unterricht mit Übungen	4 SWS SU	5 ECTS	
Arbeitsaufwand	Davon Präsenzzeit	Davon Eigenstudium	
150 h	60 h	90 h	

Voraussetzungen	
verpflichtend	
<p>Informatik (SPO 2013) und Wirtschaftsinformatik (SPO 2014): Bestehen aller Module des ersten Studienjahres</p> <p>Informatik (SPO 2018, 2021): mindestens 30 CP</p> <p>Wirtschaftsinformatik (SPO 2018, 2019, 2021, 2022): mindestens 80 CP</p>	
empfohlen	
<p>Informatik und Wirtschaftsinformatik:</p> <p>Grundlagen der Programmierung bzw. Prozedurale Programmierung, Objektorientierte Programmierung, Fortgeschrittene Programmierkonzepte bzw. Anwendungsprogrammierung</p>	
Lernziele und Inhalt	
Kenntnisse / Fertigkeiten / Kompetenzen	
<p>Die Studierenden werden in die Lage versetzt, im professionellen Umfeld Software zu schreiben: Sie sollen testgetrieben entwickeln können und Quelltexte an geänderte Anforderungen über Refaktorisierung anpassen können.</p> <p>Sie sollen moderne Werkzeuge wie git oder Jenkins zuverlässig anwenden können. Weiterhin soll die Veranstaltung ein Gefühl für die Qualität von Quelltexten vermitteln: Was ist ein sauberer Quelltext?</p> <p>Review-Techniken wie etwa Merge-Requests und Werkzeuge zur statischen Analyse wie etwa SonarQube sollen von den Studierenden eingesetzt und sicher beherrscht werden.</p>	
Kurzbeschreibung des Moduls	
<p>Die dargestellten Techniken der agilen Software-Entwicklung wie TDD, Refactoring oder Review-Techniken werden anhand von Beispielen in der Programmiersprache Java vermittelt.</p>	

Hierzu dienen auch aktuelle Lehr-Techniken wie Coding Katas und Coding Dojos.

Die Studierenden erarbeiten im Laufe des Semesters ein Thema aus dem Umfeld der agilen Software-Entwicklung und stellen dies im Rahmen eines Seminarvortrags vor, zusätzlich wird eine schriftliche Ausarbeitung erstellt.

Inhalt

1. Einführung
 - Das agile Wertesystem, Bedeutung der Selbstorganisation
 - Fokussierung auf soliden Code
 - Fertiggestellt heißt vollständig fertiggestellt
2. Agiles Konfigurationsmanagement
 - Verteilte Versionsverwaltung mit GIT
 - Branch- und Merge-Techniken, Feature-Branched, GitFlow
 - Qualitätssicherung mit Pull-Requests
3. Kontinuierliche Integration (CI)
 - Buildmanagement am Beispiel Maven und Gradle
 - Statische Code-Analyse am Beispiel Checkstyle und PMD
 - CI- Werkzeuge am Beispiel Jenkins
 - Qualitäts-Dashboards am Beispiel SonarQubeRefactoring
3. Testgetriebenes Design (TDD)
 - Kleinschrittiges Vorgehen
 - Testautomatisierung mit JUnit
 - Code-Coverage mit JaCoCo, Mock-Objekte mit Mockito und Wiremock
4. Code Qualität und Review-Techniken
 - Gute Variablennamen, Sprechende Kommentare
 - Regeln aus Clean Code und aus dem pragmatischen Programmierer
 - Pair Programming
5. Refactoring
 - Änderungen in Anforderungen als Ursache
 - Code Smells als Ursache, messen mit SonarQube
 - Refactoring-Techniken und Werkzeuge
 - Begriff der technischen Schulden
6. Emergentes Design
 - Einfache Regelwerke für Entwickler
 - Design entsteht am Whiteboard
 - SOLID-Prinzipien

Literatur und Medien

Besonders empfohlen

Martin, R.C.: Clean Code: Refactoring, Patterns, Testen und Techniken für sauberen Code. MITP-Verlag, 2009.

McConnel, S.: Code Complete. Microsoft Press, 2005.

Hunt, A., Thomas, D.: The Pragmatic Programmer: From Journeyman to Master, 2. Auflage Addison Wesley, 2020

Zusätzlich empfohlen

Fowler, M.: Refactoring, 2. Auflage, Addison-Wesley, 2018

Chin, S. et al.: Java DevOps Tools, OReilly, 2022

Mohan, G.: Full Stack Testing, OReilly, 2022

Tornhill, A.: Software Design X-Rays, OReilly, 2018

Medienformen

Präsentationen, Pair Programming (per Video), Videokonferenz, einzelne YouTube Videos

Modulbezeichnung	Kürzel
Algorithmen und Datenstrukturen	AD

Modulverantwortliche /r		Lehrender Dozent (in) / Prüfungsform	
Prof. Dr. Wolfgang Mühlbauer		Siehe Übersicht ab Seite 1 / SP 60-120 Min.	
Zuordnung zum Curriculum (Pflicht, FWPM Fachwissenschaftliche Wahlpflicht) / Studiensemester			
Informatik Bachelor: Pflicht / 3. Semester			
Wirtschaftsinformatik Bachelor: FWPM / 6. - 7. Semester			
Moduldauer	Modulturnus	Sprache	
1 Semester	Wintersemester	Deutsch	
Lehrform	SWS	Kreditpunkte	
Seminaristischer Unterricht, Übungen	4 SWS SU 2 SWS Übung	7 ECTS	
Arbeitsaufwand	Davon Präsenzzeit	Davon Eigenstudium	
210 h	90 h	120 h	

Voraussetzungen	
verpflichtend	
<p>Informatik (SPO 2018, 2021): mindestens 30 CP und mindestens eines der Module „Prozedurale Programmierung“ oder „Objektorientierte Programmierung“ bestanden</p> <p>Wirtschaftsinformatik (SPO 2018, 2021, 2022): mindestens 80 CP</p>	
Empfohlen	
Erstes Studienjahr	
Lernziele und Inhalt	
Kenntnisse / Fertigkeiten / Kompetenzen	
<p>Die Studierenden verstehen grundlegende Datenstrukturen und Algorithmen und deren typische Anwendungen.</p> <p>Die Studierenden können elementare Datenstrukturen und Algorithmen in einer Programmiersprache umsetzen.</p> <p>Die Studierenden bewerten Datenstrukturen und Algorithmen bezüglich ihrer Laufzeit und Effizienz.</p> <p>Die Studierenden wählen für spezifische Problemstellungen geeignete Datenstrukturen und Algorithmen aus.</p>	
Kurzbeschreibung des Moduls	
<p>Die Veranstaltung vermittelt die Grundlagen klassischer Algorithmen und Datenstrukturen. Zur Vertiefung werden mit der Programmiersprache Java Algorithmen und Datenstrukturen umgesetzt, die eigentlichen Lerninhalte sind jedoch unabhängig von einer Programmiersprache. Wesentliches Augenmerk liegt auf der Analyse der Laufzeit und des Speicherbrauches von Algorithmen.</p>	

Inhalt
<ul style="list-style-type: none"> • Grundlagen: Was ist ein Algorithmus? Laufzeitanalyse, Landau-Symbole • Divide-and-Conquer Algorithmen • Elementare Datenstrukturen: Arrays, verkettete Listen, Stacks, Queues • Sortierverfahren: Quicksort, Heapsort, Mergesort, Countingsort, Radixsort • Hashtabellen • Bäume: Binäre Suchbäume, Rot-Schwarz-Bäume, B-Bäume • Graphen: Breiten- und Tiefensuche, kürzeste Wege, minimale Spannbäume • Dynamische Programmierung: z.B. Fibonacci, Rod-Cutting, Längste Gemeinsame Teilfolge, Levenshtein • String-Algorithmen: z.B. Boyer-Moore • Multithread-Algorithmen (optional)

Literatur und Medien
Besonders empfohlen
<p>T. Cormen, C. Leiserson, R. Rivest, und C. Stein. <i>Introduction to Algorithms</i>, Fourth Edition, The MIT Press, 2022.</p> <p>R. Sedgewick, K. Wayne. <i>Algorithmen und Datenstrukturen</i>, 4. Auflage, Fourth Edition, Pearson, 2014</p>
Zusätzlich empfohlen
<p>T. Ottmann und P. Widmayer. <i>Algorithmen und Datenstrukturen</i>, 6. Auflage, Springer Verlag, 2017 (als eBook in Bibliothek verfügbar).</p> <p>A. Solymosi und U. Grude, <i>Grundkurs Algorithmen und Datenstrukturen in JAVA: Eine Einführung in die praktische Informatik</i>, 6. Auflage, Springer Vieweg, 2017 (als eBook in Bibliothek verfügbar).</p>
Medienformen
Präsentation Projektor und Tafel, Live-Demos, Klicker-Umfragen, Diskussion, Theorie- und Programmieraufgaben

Module Name	Abbreviation
Applications of & Introduction to AI	A2I2

Responsible	Lecturer / Examination Type	
Prof. Dr. Benjamin Tischler	Check overview from site 1 / oral examination	
Allocation to the curriculum (Compulsory, FWPM Subject-specific compulsory Module) / Study Semester		
Informatik Bachelor: FWPM / 4.-7. Semester		
Wirtschaftsinformatik Bachelor: FWPM / 4.- 7. Semester		
Duration	Frequency	Language
1 Semester	summer semester	English
Teaching methods	Hours per week	Credit Points
seminaristic lecture	4 hours/week SU	5 ECTS
Workload	Thereof Contact hours	Thereof Independent study
150 h	60 h	90 h

Prerequisites	
Compulsory	
Informatik (SPO 2018, SPO 2021): at least 30 CP	
Wirtschaftsinformatik (SPO 2018, 2019, 2021, 2022): at least 80 CP	
An open, inquisitive and curious mind and basic object-oriented coding skills	

Recommended

Learning Outcomes & Content
Knowledge / Skills / Abilities / Competencies

Artificial Intelligence (AI) is a field that has a long history but is still constantly and actively growing and changing. In this course participants will learn what Artificial Intelligence (AI) is, explore use cases and applications of AI, understand AI concepts and terms like machine learning and deep learning.

After this course students will be able to explain concepts of AI and machine learning algorithms to others and compare results of various machine learning algorithms on given data sets. They will have the skills to utilize AI frameworks for machine learning use cases and to use services providing AI capabilities and to apply them in applications.

Short module description

In this course, participants learn the basics of modern AI as well as some of the representative applications of AI. The broad-ranging discussion covers the key subdisciplines within the field, describing practical algorithms and concrete applications via hands-on coding in Python within a (Jupyter-)Notebook-based environment.

Students will leave excited about the numerous applications and huge possibilities in the field of AI, which continues to expand human capability beyond our imagination.

Agenda
<ol style="list-style-type: none"> 1. Introduction to Machine Learning and Artificial Intelligence 2. Notebook-based Python Coding Environments 3. Classification and Classifier Evaluation 4. Recommender Systems 5. Predictive Maintenance 6. Image Processing with SVM and Deep Learning 7. AI services for composing applications

Reading List & Media
Recommended
<p>Ch. Bishop: <i>Pattern Recognition and Machine Learning</i>, Springer 2006.</p> <p>Han J., Kamber M.: <i>Data Mining</i>. Morgan Kaufmann, 2011.</p> <p>Aggarwal, Ch.C.: <i>Neural Networks and Deep Learning: A Textbook</i>, Springer, 2018.</p>
Additionally recommended
Frochte, J.: <i>Maschinelles Lernen – Grundlagen und Algorithmen in Python</i> , Hanser, 2018.
Media, teaching material
Presentations, practical exercises, project work, hands-on coding

Modulbezeichnung	Kürzel
Benutzerschnittstellen für technische Geräte	BSTG

Modulverantwortliche /r	Lehrender Dozent (in) / Prüfungsform
Prof. Dr. Florian Künzner	Siehe Übersicht ab Seite 1 / SP 90 Min.

Zuordnung zum Curriculum (Pflicht, FWPM Fachwissenschaftliche Wahlpflicht) / Studiensemester

Informatik Bachelor, FWPM / 4. - 7. Semester
Wirtschaftsinformatik Bachelor: FWPM / 6. - 7. Semester

Moduldauer	Modulturnus	Sprache
1 Semester	Wintersemester	Deutsch
Lehrform	SWS	Kreditpunkte
Seminaristischer Unterricht	4 SWS SU	5 ECTS
Arbeitsaufwand	Davon Präsenzzeit	Davon Eigenstudium
150 h	60 h	90 h

Voraussetzungen
verpflichtend

Informatik (SPO 2013) und Wirtschaftsinformatik (SPO 2014): Bestehen aller Module des ersten Studienjahres
Informatik (SPO 2018, 2021): mindestens 30 CP
Wirtschaftsinformatik (SPO 2018, 2019, 2021, 2022): mindestens 80 CP

empfohlen

Grundkenntnisse der Betriebssysteme und C sowie „Objektorientierte Programmierung“

Lernergebnisse und Inhalt
Kenntnisse / Fertigkeiten / Kompetenzen

- a) Fachliche Lernergebnisse:
- Die Studierenden verstehen die Besonderheiten von grafischen Oberflächen für technische Geräte. Sie können verschiedene Geräteklassen analysieren und kennen typische Inhalte von grafischen Oberflächen.
 - Die Studierenden kennen verschiedene Bedienarten und können unter Berücksichtigung der Anforderungen und der Geräteklassen grafische Oberflächen gestalten.
 - Die Studierenden können unter Verwendung von Frameworks eigene grafische Oberflächen für technische Geräte entwickeln.
- b) Überfachliche Lernergebnisse:
- Die Studierenden können themenbezogene Fragestellungen erfassen, systematisieren und mit geeigneten Instrumenten lösen.
 - Die Studierenden haben ihre Fähigkeit gefestigt, sich selbständig und vertiefend in die Themengebiete einzuarbeiten.
 - Die Studierenden können eigene Ideen entwickeln, prototypisch umsetzen und präsentieren

Kurzbeschreibung des Moduls

In der Vorlesung werden verschiedene Arten von Benutzerschnittstellen, Geräteklassen und Inhalte von grafischen Oberflächen für technische Geräte betrachtet. Neben der Gestaltung von Inhalten wird auch die Bedienung der Geräte (Maus, Tastatur, Touch, Stift, ...) analysiert und die damit verbundenen Herausforderungen – speziell wenn verschiedene Bedienarten gleichzeitig zur Verfügung stehen sollen. Zusätzlich werden weitere Besonderheiten wie z.B. DPI Awareness, Styling und Crossplatform sowie weiterführende Themen wie z.B. 3D Oberflächen behandelt. Die technische Realisierung wird überwiegend am Beispiel des Qt Frameworks studiert und intensiv geübt.

In den Übungen werden typische Entwurfs- und Programmieraufgaben im Bereich von grafischen Oberflächen für technische Geräte bearbeitet.

Inhalt

1. Übersicht über (grafische) Benutzerschnittstellen für Geräte
2. Geräteklassen
3. Inhalte von grafischen Oberflächen
4. Bedienung von grafischen Oberflächen
5. Gestaltung von grafischen Oberflächen
6. Besondere Herausforderungen
7. Technische Realisierung
 - 7.1. Einführung in C++
 - 7.2. Programmierung von LCD Displays
 - 7.3. Programmierung von Touch Displays mit Qt
8. Weiterführende Themen

Literatur und Medien

Besonders empfohlen

Lingott, A.: *Einführung in Qt: Entwicklung von GUIs für verschiedene Betriebssysteme*. Hanser, 1. Auflage, 2021.

Lazar, G., Penea, R.: *Mastering Qt 5: Create stunning cross-platform applications*. Packt Publishing, 2. Auflage, 2018.

Kirch, U., Prinz, P.: *C++ - Lernen und professionell anwenden*. Mitp, 8. Auflage, 2018.

Zusätzlich empfohlen

Huang, S.: *Qt 5 Blueprints*. Packt Publishing, 2015.

Cooper, A., Reimann, R., Noessel, C.: *About Face: Interface und Interaction Design*. Wiley, 4. Auflage, 2014.

Sherriff, N.: *Learn Qt 5: Build modern, responsive cross-platform desktop applications with Qt, C++, and QML*. Packt Publishing, 2018.

Eng, L. Z.: *Qt5 C++ GUI Programming Cookbook*. Packt Publishing, 2. Auflage, 2019.

Blanchette, J.: *C++ GUI Programming with Qt4*. Pearson Professional, 2. Ausgabe, 2008.

Norman, D.: *The Design of Everyday Things: Revised and Expanded Edition*. Basic Books, 2. Auflage, 2013.

Simon, O. K., Chang, K.: *Understanding Industrial Design: Principles for UX and Interaction Design*. O'Reilly, 1. Auflage, 2016.

Rowland, C., Goodman, E., Charlier, M., Lui, A., Light, A.: *Designing Connected Products: UX for the Consumer Internet of Things*. O'Reilly, 1. Auflage, 2015.

LaViola, J.: Bowman, D. A., Kruijff, E., Poupyrev, I., McMahan, R. P.: *3D User Interfaces: Theory and Practice (Usability and HCI)*. Pearson Education, 2. Auflage, 2017.

Meixner, G., Müller, C.: *Automotive User Interfaces: Creating Interactive Experiences in the Car*. Springer, 1. Auflage, 2017.

Boy, G. A.: *Tangible Interactive Systems: Grasping the Real World with Computers*. Springer, 1. Auflage, 2018.

Medienformen

Präsentation Projektor und Tafel, Diskussion, Live Demos, theoretische und praktische Übungen

Modulbezeichnung	Kürzel
Betriebliche Informationssysteme im Mittelstand	BIS

Modulverantwortliche /r	Lehrender Dozent (in) / Prüfungsform	
Prof. Dr. Claudia Förster	Siehe Übersicht ab Seite 1 / SP 60 Min. + PStA	
Zuordnung zum Curriculum (Pflicht, FWPM Fachwissenschaftliche Wahlpflicht) / Studiensemester		
Informatik Bachelor: FWPM / 4. – 7. Semester Wirtschaftsinformatik Bachelor: FWPM / 6. - 7. Semester		
Moduldauer	Modulturnus	Sprache
1 Semester	Sommersemester	Deutsch
Lehrform	SWS	Kreditpunkte
Seminaristischer Unterricht mit integrierten Übungen	2 SWS SU 2 SWS Übung	5 ECTS
Arbeitsaufwand	Davon Präsenzzeit	Davon Eigenstudium
150 h	60 h	90 h

Voraussetzungen	
verpflichtend	
Informatik (SPO 2013) und Wirtschaftsinformatik (SPO 2014): Bestehen aller Module des ersten Studienjahres Informatik (SPO 2018, 2021): mindestens 30 CP Wirtschaftsinformatik (SPO 2018, 2019, 2021, 2022): mindestens 80 CP	
empfohlen	
Kenntnisse des ersten Studienjahres	
Lernziele und Inhalt	
Kenntnisse / Fertigkeiten / Kompetenzen	
<p>Die Studierenden können beurteilen welche Rolle Informationssysteme im heutigen, von Wettbewerb geprägten betrieblichen Umfeld spielen.</p> <p>Die Studierenden können wesentliche Änderungen im ERP-Umfeld zuordnen und beurteilen (ERP on premise <-> ERP Cloud, Software-as-a-Service).</p> <p>Die Studierenden können wichtige begriffliche Grundlagen beschreiben sowie verschiedene Arten von betrieblichen Informationssystemen unterscheiden.</p> <p>Die Studierenden können beschreiben welche Aspekte bei einer effizienten Gestaltung von betrieblichen Informationssystemen besonders berücksichtigt werden müssen.</p> <p>Die Studierenden können typische Entwicklungswerkzeuge, wie bspw. von Microsoft Dynamics NAV, anwenden, um unternehmensspezifische Lösungen praktisch umzusetzen.</p> <p>Durch die selbständige Abwicklung eines Projekts im Umfeld von betrieblichen Informationssystemen (reale Aufgabenstellung im KMU-Segment) eignen sich die Studierenden</p>	

zusätzlich wichtige Soft-Skills, wie bspw. Team-, Problemlösungs- und Präsentationsfähigkeit an.

Kurzbeschreibung des Moduls

Die Lehrveranstaltung beginnt mit einer Einführung in die theoretischen Grundlagen von betrieblichen Informationssystemen. Anschließend werden die verschiedenen Phasen eines typischen Projekts zur Gestaltung eines betrieblichen, unternehmensspezifischen Informationssystems durchlaufen und die besonders zu berücksichtigenden Aspekte besprochen. Neben der Vermittlung von theoretischen Inhalten steht aber auch das praktische Kennenlernen eines Standard-Anwendungssystems, dass vor allem für die Zielgruppe Mittelstand und kleinere Unternehmen geeignet ist, im Mittelpunkt der Lehrveranstaltung. Dabei werden anhand von konkreten Aufgabenstellungen aus dem KMU-Segment sowohl der betriebliche Einsatz, als auch die Umsetzung von verschiedenen Arten von unternehmensspezifischen Anpassungen geübt.

Inhalt

1. Theoretische Grundlagen
 - Charakteristische Eigenschaften des betrieblichen Umfelds
 - Strategische Geschäftsziele von betrieblichen Informationssystemen
 - Wichtige Begriffsdefinitionen
 - Klassifizierung von betrieblichen Informationssystemen
 - Wandel im ERP-Umfeld (SaaS)
2. Unternehmensspezifische Anpassungen
 - Customizing
 - Personalisierung
 - Eigenentwicklungen
 - Modifikationen
 - Systematische Vorgehensweise zur Bestimmung der Änderungsart
 - Entwicklungswerkzeuge von Microsoft Dynamics NAV
3. Betrieblicher Einsatz
 - Einführung in Microsoft Dynamics NAV – Überblick über unterschiedliche Anwendungsbereiche und Funktionalität
 - Projektarbeit – Kennenlernen von typischen Geschäftsprozessen aus unterschiedlichen Unternehmensbereichen, grundlegende Bedienung von Microsoft Dynamics NAV sowie Bearbeitung einer Aufgabenstellung mit dem System
4. Installation und Konfiguration
 - Installationsvarianten
 - Systemlandschaften
 - Verwendungszwecke von Mandanten
 - Berechtigungskonzepte
5. Wartung und Administration
 - Überblick Wartungs- und Administrationsaufgaben

Literatur und Medien

Besonders empfohlen

Hesseler, M., Görtz, M. (2008): *Basiswissen ERP-Systeme*, W3L Verlag.
Hesseler, M., Görtz, M. (2009): *ERP-Systeme im Einsatz*, W3L Verlag.

Laudon, K., Laudon, J., Schoder, D. (2009): *Wirtschaftsinformatik*, 2. Auflage, Pearson Verlag.
Peter Mertens (2013): *Integrierte Informationsverarbeitung 1*, Springer Gabler.

Zusätzlich empfohlen

Hansen, H., Neumann, G. (2009): *Wirtschaftsinformatik*, 10. Auflage, UTB Verlag.
Abts, D. Mülder, W. (2009): *Grundkurs Wirtschaftsinformatik*, Vieweg + Teubner Verlag.
Stahlknecht P, Hasenkamp, U. (2004): *Wirtschaftsinformatik*, Springer Verlag.
Alpar, P. , Grob, H., Weiman, P., Winter, R. (2008): *Anwendungsorientierte Wirtschaftsinformatik*, Vieweg + Teubner Verlag.

Medienformen

Präsentation mit Projektor, Flipchart und Metaplan, Standardsoftware, praktische Übungen, Kleingruppenarbeit, Diskussionen und Projektarbeit, Skript/Folien, Community

Modulbezeichnung	Kürzel
Betriebliche Standardsoftwaresysteme	BSS

Modulverantwortliche /r		Lehrender Dozent (in) / Prüfungsform	
Prof. Dr. Bernhard Holaubek		Siehe Übersicht ab Seite 1 / PStA	
Zuordnung zum Curriculum (Pflicht, FWPM Fachwissenschaftliche Wahlpflicht) / Studiensemester			
Informatik Bachelor: FWPM / 4. – 7. Semester			
Wirtschaftsinformatik Bachelor: FWPM / 6. - 7. Semester			
Moduldauer	Modulturnus	Sprache	
1 Semester	Wintersemester	deutsch	
Lehrform	SWS	Kreditpunkte	
Seminaristischer Unterricht	4 SWS SU	5 ECTS	
Arbeitsaufwand	Davon Präsenzzeit	Davon Eigenstudium	
150 h	60 h	90 h	

Voraussetzungen	
verpflichtend	
Informatik (SPO 2013) und Wirtschaftsinformatik (SPO 2014): Bestehen aller Module des ersten Studienjahres	
Informatik (SPO 2018, 2021): mindestens 30 CP	
Wirtschaftsinformatik (SPO 2018, 2019, 2021, 2022): mindestens 80 CP	
empfohlen	
Lernziele und Inhalt	
Kenntnisse / Fertigkeiten / Kompetenzen	
<p>Vermittlung von aktuellem Basiswissen im Umfeld betrieblicher Standardsoftwaresysteme.</p> <p>Der Teilnehmer soll die Ausgestaltungsmöglichkeiten (Customizing) solcher Systeme verstehen, in die Lage versetzt werden einzelne Spezialthemen selbständig zu erarbeiten und in Zusammenarbeit mit „(virtuellen) Anwendern aus den Fachbereichen“ ausgewählte Themen in konkrete Lösungen umzusetzen.</p> <p>Besonderes Augenmerk wird auf die Fähigkeit gelegt, fachliche Themen in konkrete DV-technische Lösungsansätze zu transformieren. Somit muss der Teilnehmer zeigen, dass er in der Lage ist das im ersten Teil der Veranstaltung vermittelte theoretische Wissen anhand von Beispielproblemstellungen aus der Praxis im zweiten Teil der Veranstaltung selbständig anwenden zu können.</p>	
Kurzbeschreibung des Moduls	
<p>Vermittlung von aktuellem Basiswissen im Umfeld betrieblicher Standardsoftwaresysteme. Der Fokus liegt auf dem Kennen lernen verschiedener Systemtypen und dem Beherrschen der zugehörigen Begriffswelt. Besonderer Wert wird dabei unter anderem auf die interdisziplinäre</p>	

Zusammenarbeit mit anderen Fachbereichen bei der Bearbeitung und Lösung der Fallstudien gelegt.

Inhalt

Neben der einführenden Betrachtung grundlegender Ansätze aus dem Bereich betrieblicher Standardsoftware (Historie, Systemtypen, Eingriffsmöglichkeiten in die Systemausgestaltung,...), werden verschiedene betriebswirtschaftliche Schwerpunktthemen (z.B. aus den Bereichen Materialwirtschaft, Vertrieb, Instandhaltung oder Controlling) herausgegriffen und eine Einführung in ein konkretes betriebliches Standardsystem (in unserem Falle SAP ERP) gegeben.

Auf Basis des so erworbenen Wissens zum Umgang mit dem verwendeten Beispielsystem werden anschließend einzelne Projektgruppen (moderiert durch den Dozenten und gegebenenfalls in Zusammenarbeit mit „Fachspezialisten“ anderer Fachbereiche) zu einzelnen betriebswirtschaftlichen Problemstellungen konkrete DV-technische Lösungsansätze erarbeitet und in Form von funktionsfähigen Prototypen im zur Verfügung stehenden SAP ERP System abgebildet.

Die Prototypen sind – aufgrund der Möglichkeit hier dem Bachelorniveau entsprechende Teilproblemstellungen herauszulösen – im Umfeld der Instandhaltung angesiedelt. Die so erstellten Prototypen sind in Form einer Präsentation den Fachspezialisten vorzuführen und mit diesen zu diskutieren bzw. zu verifizieren.

Literatur und Medien

Besonders empfohlen

Liebstückel, K.: *Instandhaltung mit SAP*. Galileo Press, 3. aktualisierte und erweiterte Auflage (2014).

Liebstückel, K.: *Instandhaltung mit SAP - Customizing*. Galileo Press, 1. Auflage (2014).

Benz, J.; Höflinger, M.: *Logistikprozesse mit SAP/R3*. Vieweg (2005)

Zusätzlich empfohlen

Kluck, D.: *Materialwirtschaft und Logistik*. Schäffer-Poeschel (2002)

Günther, H.O. und Tempelmeier, H.: *Produktion und Logistik*. Springer (2004)

Günther, H.O. und Tempelmeier, H.: *Übungsbuch Produktion und Logistik*. Springer (2002)

Klaus, P. und Krieger, W. (Hrsg.): *Gabler Lexikon Logistik. Management logistischer Netzwerke und Flüsse*. Gabler (1998)

Medienformen

Präsentation mit Projektor, Overhead Projektor, Projektarbeit

Modulbezeichnung	Kürzel
Bildgebende Verfahren und Bildverarbeitung	MedBi

Modulverantwortliche /r	Lehrender Dozent (in) / Prüfungsform
Prof. Dr. Silke Lechner-Greite	Siehe Übersicht ab Seite 1 / PStA

Zuordnung zum Curriculum (Pflicht, FWPM Fachwissenschaftliche Wahlpflicht) / Studiensemester
Informatik Bachelor: FWPM / 4. - 7. Semester Wirtschaftsinformatik Bachelor: FWPM / 6. - 7. Semester Medizintechnik

Moduldauer	Modulturnus	Sprache
1 Semester	Sommersemester	Deutsch
Lehrform	SWS	Kreditpunkte
Seminaristischer Unterricht	4 SWS SU	5 ECTS
Arbeitsaufwand	Davon Präsenzzeit	Davon Eigenstudium
150 h	60 h	90 h

Voraussetzungen
verpflichtend
Informatik (SPO 2013) und Wirtschaftsinformatik (SPO 2014): Bestehen aller Module des ersten Studienjahres Informatik (SPO 2018, 2021): mindestens 30 CP Wirtschaftsinformatik (SPO 2018, 2019, 2021, 2022): mindestens 80 CP
empfohlen
keine

Lernziele und Inhalt
Kenntnisse / Fertigkeiten / Kompetenzen
Fachlich / Methodisch / Fachpraktisch:
<ul style="list-style-type: none"> Die Studierenden haben grundlegende Kenntnisse in verschiedenen medizinischen Bildgebungsverfahren und die damit verbundenen physikalischen Grundkenntnisse, und sie können diese Methoden beschreiben. Die Studierenden verstehen die Grundlagen von Bildverarbeitungsverfahren und deren Anwendung in der medizinischen Bildgebung. Die Studierenden verstehen, wie die diagnostischen Bilder entstehen und wie diese zur weiteren Analyse bearbeitet werden können.
Fächerübergreifende Inhalte:
<ul style="list-style-type: none"> Studierende bauen ihre Fähigkeit, selbstverantwortlich problemspezifische Lösungsansätze zu entwickeln und diese zu präsentieren, weiter aus und festigen damit ihre praxisorientierte Problemlösungskompetenz.

Kurzbeschreibung des Moduls
<p>Medizinische bildgebende Verfahren unterstützen die Diagnostik: je nach diagnostischer Fragestellung gilt es das richtige Verfahren – oder auch eine Kombination dieser – zu wählen, um diese Frage möglichst gut zu beantworten. Die dadurch gewonnen Bilder müssen ebenfalls verarbeitet werden, um eine Befundung zu unterstützen. Der Schwerpunkt des Faches liegt darin, einen Einblick in bildgebende Technologien zu geben. Wichtig dabei ist es zu verstehen, wann welches der vorgestellten Modalitäten angewandt wird, welche physikalischen Grundprinzipien damit verbunden sind und wie vorgegangen wird, ein verarbeitets Bild von Rohdaten zu erhalten. Die Vorlesungsinhalte werden durch praktische Beispiele, Simulationen von realen Bildgebungsverfahren und auch angewandter Bildverarbeitung veranschaulicht. Durch Übungen und die PStA werden die Vorlesungsinhalte praktisch angewandt.</p>
Inhalt
<p>Das Fach teilt sich in zwei Teile auf: bildgebende Verfahren und medizinische Bildverarbeitung</p> <ol style="list-style-type: none"> 1. Darstellung eines Spektrums an diagnostischen Bildgebungsverfahren, die in der Medizin eingesetzt werden. Darunter fallen z.B. Projektionsröntgen, Computertomographie, Ultraschall und Magnetresonanz-Tomographie 2. Einführung in die damit verbundenen physikalischen Grundprinzipien, sowie Signalverarbeitung und Rekonstruktion 3. Darstellung verschiedener Anwendungsbeispiele im klinischen Alltag sowie Vorteile und Grenzen der bildgebenden Verfahren 4. Struktur und Formate medizinischer Bilder (DICOM) 5. Bildvorverarbeitung / Filterung 6. Bildsegmentierung 7. Bildregistrierung 8. Klassifikation und Lokalisierung von Objekten in Bildern
Literatur und Medien
Besonders empfohlen
<p>Olaf Dössel, Bildgebende Verfahren in der Medizin, Von der Technik zu medizinischen Anwendung, Springer Vieweg, 2. Auflage, 2016</p> <p>Heinz Handels, Medizinische Bildverarbeitung, Vieweg+Teubner, 2. Auflage, 2009</p> <p>Andreas Maier, Stefan Steidl, Vincent Christlein, Joachim Hornegger; Medical Imaging Systems – An introductory guide; SpringerOpen; 2018; https://doi.org/10.1007/978-3-319-96520-8</p>
Zusätzlich empfohlen
<p>Jörg Frochte, Maschinelles Lernen: Grundlagen und Algorithmen in Python, Hanser, 3. Auflage 2020.</p> <p>Matlab (https://de.mathworks.com/)</p>
Medienformen
<p>Präsentation mit Beamer, Übungsaufgaben</p>

Modulbezeichnung	Kürzel
Betriebssysteme	BS

Modulverantwortliche /r	Lehrender Dozent (in) / Prüfungsform	
Prof. Dr. Florian Künzner	Siehe Übersicht ab Seite 1 / SP 60-120 Min.	
Zuordnung zum Curriculum (Pflicht, FWPM Fachwissenschaftliche Wahlpflicht) / Studiensemester		
Informatik Bachelor: Pflicht / 3. Semester Wirtschaftsinformatik Bachelor: FWPM / 3. - 7. Semester		
Moduldauer	Modulturnus	Sprache
1 Semester	Wintersemester	Deutsch
Lehrform	SWS	Kreditpunkte
Seminaristischer Unterricht	4 SWS SU	5 ECTS
Arbeitsaufwand	Davon Präsenzzeit	Davon Eigenstudium
150 h	60 h	90 h

Voraussetzungen	
verpflichtend	
Informatik: keine (SPO 2013), mind. 30 CP (SPO 2018, 2021) Wirtschaftsinformatik: Bestehen aller Module des ersten Studienjahres (SPO 2014), mindestens 80 CP (SPO 2018, 2019, 2021, 2022)	
empfohlen	
Kenntnisse des ersten Studienjahres, Programmieren in C	
Lernziele und Inhalt	
Kenntnisse / Fertigkeiten / Kompetenzen	
<p>a) Fachliche Lernergebnisse:</p> <ul style="list-style-type: none"> • Die Studierenden haben umfassende Kenntnisse der verschiedenen Konstruktionsprinzipien, Arbeitsweisen und Aufgaben von Betriebssystemen und können diese analysieren und beurteilen. • Die Studierenden verstehen die Funktionsweise und die Konfigurationsmöglichkeiten eines Betriebssystems. • Die Studierenden können ein Betriebssystem installieren, updaten und konfigurieren. • Die Studierenden können einfache Treiber entwickeln, laden und entladen. • Die Studierenden verstehen wissenschaftliche und praxisrelevante Methoden des Scheduling in Betriebssystemen. <p>b) Überfachliche Lernergebnisse:</p> <ul style="list-style-type: none"> • Die Studierenden können themenbezogene Fragestellungen erfassen, systematisieren und mit geeigneten Instrumenten lösen. • Die Studierenden haben Ihre Fähigkeit gefestigt, sich selbständig und vertiefend in die Themengebiete einzuarbeiten. 	

Kurzbeschreibung des Moduls
Die Vorlesung vermittelt einen detaillierten Einblick in die Architektur, die Aufgaben und Realisierungskonzepte von Betriebssystemen. Anschließend wird das Prozesskonzept samt den damit zusammenhängenden Problemen, wie Synchronisation und Deadlocks ausführlich erläutert. Auf dieser Basis werden die wichtigsten internen Algorithmen zur Prozessor-, Hauptspeicher-, Geräte- und Dateiverwaltung vorgestellt und an Hand allgemein bekannter Systeme veranschaulicht. In den Übungen werden wichtige Systemdienste praktisch angewandt sowie in ihren Grundzügen nachgebaut.
Inhalt
<ol style="list-style-type: none"> 1. Einführung Übersicht über Typen und Aufgaben von Betriebssystemen Strukturen und Bootvorgang von Betriebssystemen Build-Prozess von Programmen/Bibliotheken Software- und Packet-Management 2. Prozesse/Threads Grundlagen Prozess/Thread-Synchronisation und Kommunikation Scheduling Deadlocks 3. Hauptspeicherverwaltung Grundlagen Speicherpartitionierung Algorithmen und Datenstrukturen zur Speicherverwaltung Swapping Virtueller Speicher 4. Dateisysteme Designziele und Anforderungen Dateistrukturen und Zugriffsmethoden Das UNIX-Datei-System Beschleunigung von Dateizugriffen 5. Benutzerverwaltung 6. Kernel-Module und Treiber
Literatur und Medien
Besonders empfohlen
<p>Tanenbaum: <i>Moderne Betriebssysteme</i>. Pearson Studium, 4. Auflage, 2016.</p> <p>Silberschatz, Galvin, Gagne: <i>Operating System Concepts</i>. John Wiley, 10. Auflage, 2019.</p> <p>Brause: <i>Betriebssysteme: Grundlagen und Konzepte</i>. Springer, 4. Auflage, 2017.</p>
Zusätzlich empfohlen
<p>Braun: <i>Betriebssysteme kompakt: Grundlagen, Hardware, Speicher, Daten und Dateien, Prozesse und Kommunikation, Virtualisierung</i>. Springer, 3. Auflage, 2022.</p> <p>Kofler: <i>Linux: Das umfassende Handbuch</i>. Rheinwerk Computing, 17. Auflage, 2021.</p> <p>Wolf, J., Kania, S.: <i>Shell-Programmierung: Das umfassende Handbuch. Für Bourne-, Korn- und Bourne-Again-Shell (bash)</i>. Rheinwerk Computing, 7. Auflage, 2022.</p> <p>Stallings: <i>Operating Systems: Internals and Design Principles</i>. Pearson, 9. Auflage, 2018.</p> <p>Quade, Kunst: <i>Linux-Treiber entwickeln: Eine systematische Einführung in die Gerätetreiber- und Kernelprogrammierung</i>. dpunkt.verlag, 4. Auflage, 2015.</p>
Medienformen
Präsentation Projektor und Tafel, Diskussion, Live Demos, Online-Poll-Umfragen, theoretische und praktische Übungen

Modulbezeichnung	Kürzel
Business Intelligence mit SAP	SIB

Modulverantwortliche /r		Lehrender Dozent (in) / Prüfungsform	
Prof. Dr. Andreas Krüger		Siehe Übersicht ab Seite 1 / MP 15 Min.	
Zuordnung zum Curriculum (Pflicht, FWPM Fachwissenschaftliche Wahlpflicht) / Studiensemester			
Informatik Bachelor: FWPM / 4. - 7. Semester Wirtschaftsinformatik Bachelor: FWPM / 6. - 7. Semester			
Moduldauer	Modulturnus	Sprache	
1 Semester	Wintersemester	deutsch	
Lehrform	SWS	Kreditpunkte	
Seminaristischer Unterricht mit integrierten Übungen	4 SWS SU	5 ECTS	
Arbeitsaufwand	Davon Präsenzzeit	Davon Eigenstudium	
150 h	60 h	90 h	

Voraussetzungen	
verpflichtend	
Informatik (SPO 2013) und Wirtschaftsinformatik (SPO 2014): Bestehen aller Module des ersten Studienjahres Informatik (SPO 2018, 2021): mindestens 30 CP Wirtschaftsinformatik (SPO 2018, 2019, 2021, 2022): mindestens 80 CP	
empfohlen	
Grundkenntnisse im Bereich Data Warehouse Grundkenntnisse im Bereich betriebswirtschaftlicher Kennzahlen	
Lernziele und Inhalt	
Kenntnisse / Fertigkeiten / Kompetenzen	
<p>Die Studierenden kennen die Grundlagen betriebswirtschaftlicher Kennzahlensysteme für verschiedene Führungsbereiche im Unternehmen.</p> <p>Sie entwickeln ein Verständnis für die inhaltliche Bedeutung der gängigsten Kennzahlen und können einschätzen, welche Problemstellungen bei deren Umsetzung durch BI-Systeme zu lösen sind. Sie kennen die methodische Vorgehensweise zur Bestimmung des Informationsbedarfs und zur Einführung darauf abgestimmter, moderner Reporting-Lösungen.</p> <p>Die Studierenden kennen den Aufbau mehrschichtiger, skalierbarer Data Warehouse Architekturen (LSA), mit denen sich die komplexen Berichtsanforderungen mittlerer und größerer Unternehmen umsetzen lassen.</p> <p>Sie kennen die wichtigsten Funktionalitäten der SAP Business Intelligence Umgebung und können diese für den Aufbau eines Data Warehouses und für ein darauf aufbauendes Berichtswesen nutzen.</p>	

Kurzbeschreibung des Moduls
<p>Die Veranstaltung behandelt neben der fachlichen Gestaltung betriebswirtschaftlicher Kennzahlensysteme vor allem deren technische Umsetzung mit den Business Intelligence Komponenten von SAP (Business Warehouse BW).</p> <p>Die Studierenden erarbeiten am Beispiel konkreter KPIs die Mechanik von Kennzahlen für das Management und Controlling von Unternehmen. Sie diskutieren die Möglichkeiten und Schwierigkeiten bei der systemtechnischen Datenaufbereitung und Ermittlung der Kennzahlen.</p> <p>Einen Schwerpunkt der Veranstaltung bildet die exemplarische Umsetzung einer BI-Architektur mit Hilfe des SAP Business Warehouse.</p> <p>Hier lernen die Studierenden, eine geeignete Systemarchitektur für eine spezifische Aufgabenstellung eines Führungsinformationssystems auszuwählen und dieses in Grundzügen selbst in SAP BI umzusetzen.</p> <p>Dies umfasst neben der Modellierung eines Datenflusses in SAP BW auch die Automatisierung von ETL-Prozessen mit Prozessketten sowie die Gestaltung von Berichten mit den SAP BW Reporting-Werkzeugen.</p>

Inhalt
<ol style="list-style-type: none"> 1. Einführung Grundlagen, Überblick über die Thematik, Grundbegriffe 2. Informationsbedarfsanalysen für BI-Systeme Methoden, Instrumente und Fehlerquellen bei der Ermittlung des Informationsbedarfs für BI-Systeme. 3. Alternative Systemarchitekturen Skalierbare Data Warehouse Architekturen (LSA), Nutzung von in-memory-Datenbanken (z.B. SAP HANA), Self Service BI, Nutzung unstrukturierter Daten (Big Data) 4. Von Daten zu entscheidungsrelevanten Kennzahlen Mechanik betriebswirtschaftlicher Kennzahlen, ETL-Prozesse zur Ermittlung gängiger KPIs. 5. Praktische Umsetzung mit SAP BI Exemplarische Umsetzung der erlernten Inhalte mit dem SAP Business Warehouse. Aufbau einer Layered Scalable Architecture (LSA) mit den gängigen BW-Objekttypen (InfoObjects, DSOs, InfoCubes etc), Einführung von ETL-Prozessen (Extraktoren, DTPs, Delta-Fortschreibungen, Prozessketten) sowie Entwicklung von Management-Berichten in Excel sowie im Web.

Literatur und Medien
Besonders empfohlen
<p>Krause, H.-U./Dayanand, A.: <i>Controlling-Kennzahlen - Key Performance Indicators: Zweisprachiges Handbuch Deutsch/Englisch - Bi-lingual Compendium German/English</i>, Oldenbourg (2010)</p> <p>Wolf, F.K./Yamada, S.: <i>Datenmodellierung in SAP NetWeaver BW</i>. SAP Press (2010)</p>
Zusätzlich empfohlen
<p>Merz, M./Hügens, T./Blum, S.: <i>SAP BW auf SAP HANA: Implementierung und Migration</i>. SAP Press (2014)</p> <p>Weitere themenbezogene Literatur wird in der Veranstaltung bekanntgegeben.</p>

Medienformen
Vortrag mit Laptop und Projektor, Vorlesungsunterlagen in digitaler Form sowie Übungsaufgaben, veranstaltungsspezifische Informationen in Papierform

Modulbezeichnung	Kürzel
Cloud Architekturen	CA

Modulverantwortliche /r	Lehrender Dozent (in) / Prüfungsform	
Prof. Dr. Marcel Tilly	Siehe Übersicht ab Seite 1 / PStA	
Zuordnung zum Curriculum (Pflicht, FWPM Fachwissenschaftliche Wahlpflicht) / Studiensemester		
Informatik Bachelor: FWPM / 4. - 7. Semester		
Wirtschaftsinformatik Bachelor: FWPM / 4. - 7. Semester		
Moduldauer	Modulturnus	Sprache
1 Semester	Sommersemester	Deutsch
Lehrform	SWS	Kreditpunkte
Seminaristischer Unterricht	4 SWS SU	5 ECTS
Arbeitsaufwand	Davon Präsenzzeit	Davon Eigenstudium
150 h	60 h	90 h

Voraussetzungen	
verpflichtend	
<p>Informatik (SPO 2013) und Wirtschaftsinformatik (SPO 2014): Bestehen aller Module des ersten Studienjahres</p> <p>Informatik (SPO 2018, 2021): mindestens 30 CP</p> <p>Wirtschaftsinformatik (SPO 2018, 2019, 2021, 2022): mindestens 80 CP</p>	
empfohlen	
<p>VV, SL,</p> <p>Fortgeschrittene Programmierkonzepte (INF-B3) bzw. Anwendungsprogrammierung (WIF-B3)</p>	
Lernziele und Inhalt	
Kenntnisse / Fertigkeiten / Kompetenzen	
<p>Die Studierenden kennen verschiedene Cloud Definitionen, Service- und Verteilungsmodelle.</p> <p>Die Studierenden können verschiedene Cloud Architekturen identifizieren und auf Basis von Cloud Blueprints diskutieren und bewerten.</p> <p>Die Studierenden können selbstständig eigene Cloud-native Systeme entwerfen, programmieren und verteilen. Dabei berücksichtigen sie elastische und resiliente Ansätze bei der Service Orchestration und Koordination, sowie Vor- und Nachteile statusloser und statusbehafteter Services.</p> <p>Die Studierenden sind in der Lage komplexere Systeme in der Cloud zu entwickeln, zu überwachen und zu betreiben. Schwerpunkt sind hierbei Continuous Integration & Deployment (CI/CD), sowie die Service Provisionierung.</p> <p>Cloud-Architekturprobleme aus den Bereichen Datenspeicherung, -Verarbeitung, -analyse, sowie Sicherheit und Protokolle können die Studierenden selbstständig lösen und technisch umsetzen.</p>	

Die Studierenden kennen verschiedene Kostenmodelle, die in der Cloud existieren und können die Cloud-native Architekturen möglichst Ressourcen-schonend entwerfen.

Kurzbeschreibung des Moduls

In Softwareanwendungen kommt man mittlerweile meist nicht mehr um das Thema "Cloud" herum. Selbst einfache Mobile-Apps haben häufig einen gewissen Anteil, der die Anbindung an eine Backend in der Cloud bedingt. Größere und komplexere Anwendungen haben Anforderungen bzgl. elastischer Skalierung von Ressourcen in der Cloud oder erfordern einen komplexeren Datenanalyseworkflow. Die Cloud wird somit zu einem zentralen Element moderner Software-Architekturen für skalierbare und hochverfügbare Systeme.

Die Vorlesung Cloud Architekturen (CA) erarbeitet an verschiedenen, anwendungsbezogenen Beispielen verschiedene Blaupausen (Blueprints) für Anwendungen in der Cloud (Cloud-native Architekturen). Diese Blaupausen haben sich in den letzten Jahren als Muster bei ähnlichen Anwendungen herauskristallisiert und gehen über das einfache Aufsetzen von verschiedenen virtuellen Maschinen (IaaS) hinaus. Es geht vielmehr darum, verschiedene Dienste (PaaS) zu neuen Anwendungen zu orchestrieren und zu koordinieren. Die Studierenden lernen somit die wichtigsten Dienste und Architekturen für Cloud Architekturen kennen und anzuwenden.

Die Vorlesung hat einen großen Praxisanteil, damit an Beispielen der Umgang mit Cloud-Diensten erlernt und vertieft wird. Obwohl die Blueprints natürlich Cloud Plattform agnostisch sind, werden die meisten praktischen Übungen in diesem Modul in der Azure Cloud von Microsoft (teilweise auch AWS und Google Cloud) umgesetzt.

Inhalt

1. Grundlagen des Cloud Computing
Herausforderungen moderner Software Systeme, Verteilungsmodelle und Servicemodelle von Cloud Anwendungen, Virtualisierung als Infrastrukturdienste, Plattformdienste
2. Cloud Computing Konzepte
Einführung in Cloud Umgebungen, Einführung in verschiedene Plattformdienst; Datenverbindungsdienste (Ingest/ Egress: ServiceBus, EventHub, Queues), Speicherdienste (Storage: SQL, Blob, Table, Queues, NoSQL), Authentifizierung und Autorisierung in der Cloud und Identity Management, Datenverarbeitung, Analyse,...
3. Anwendungsarchitekturen in der Cloud
Erarbeitung verschiedener Blaupausen für Cloud-native Anwendungen
4. Hybride Cloud Architekturen
Kombination verschiedener Verteilungsmodelle und neuere Cloud-Architekturen (Edge, Fog, ...)
5. Verteilung und Betrieb in der Cloud (DevOps)
Automatisierungstechniken mit PowerShell, Azure DevOps, Monitoring und Betrieb

Literatur und Medien

Besonders empfohlen

Christoph Fehling, Frank Leymann, Ralph Retter, Walter Schupeck, Peter Arbitter: *Cloud Computing Patterns*, Springer (2014)

Zusätzlich empfohlen

Tom Laszewski: *Cloud Native Architectures*, packt-publishing (2018)

Kevin L. Jackson: *Architecting Cloud Computing Solutions*, packt-publishing (2018)

Freato, Parenzan: <i>Mastering Cloud Development using Microsoft Azure</i> , packt-publishing (2016)
--

Medienformen

Präsentation Projektor, Übungsaufgaben
--

Modulbezeichnung	Kürzel
Cloud Computing	CC

Modulverantwortliche /r	Lehrender Dozent (in) / Prüfungsform
Prof. Dr. Reiner Hüttl	Siehe Übersicht ab Seite 1 / SP 90 Min.

Zuordnung zum Curriculum (Pflicht, FWPM Fachwissenschaftliche Wahlpflicht) / Studiensemester
Informatik Bachelor: FWPM / 4. - 7. Semester Wirtschaftsinformatik Bachelor: FWPM / 6. - 7. Semester

Moduldauer	Modulturnus	Sprache
1 Semester	Wintersemester	Deutsch
Lehrform	SWS	Kreditpunkte
Seminaristischer Unterricht	4 SWS SU	5 ECTS
Arbeitsaufwand	Davon Präsenzzeit	Davon Eigenstudium
150 h	60 h	90 h

Voraussetzungen
verpflichtend

Informatik (SPO 2013) und Wirtschaftsinformatik (SPO 2014): Bestehen aller Module des ersten Studienjahres
 Informatik (SPO 2018, 2021): mindestens 30 CP
 Wirtschaftsinformatik (SPO 2018, 2019, 2021, 2022): mindestens 80 CP

empfohlen

Gute Programmierkenntnisse insbesondere in Java

Lernziele und Inhalt
Kenntnisse / Fertigkeiten / Kompetenzen

Die Studierenden haben vertiefte Kenntnisse zu Konzepten, Technologien und Einsatzszenarien des Cloud Computing.
 Sie besitzen einen Gesamtüberblick zum Thema und können neue Konzepte und Technologien einordnen.
 Sie verfügen über Erfahrung in der praktischen Anwendung der wichtigsten Technologien im Bereich des Cloud Computing und sind in der Lage, diese in Industrieprojekten anwenden zu können.

Kurzbeschreibung des Moduls

Die Veranstaltung bietet einen breiten Überblick zu Themen des Cloud Computing.
 Bei den einzelnen Themen werden zunächst die grundlegenden technologie-unabhängigen Konzepte vorgestellt und in einer Landkarte des Cloud Computing verortet.
 Darauf aufbauend werden diese Konzepte am Beispiel ausgewählter Technologien in ihrer Anwendung betrachtet. Ferner wird eine knappe Übersicht aller gängigen Technologien zum Thema geboten.

Abschließend werden konkrete Einsatzszenarien beleuchtet. Jedes Thema wird in Form einer Präsenzübung praktisch vertieft. Die dabei verwendete Programmiersprache ist Java.

Inhalt

1. Einführung in das Cloud Computing
 - Motivation und Herkunft des Cloud Computing
 - Landkarte des Cloud Computing
 - Die grundlegenden Konzepte und Begriffe
 - Einsatzszenarien
 - Ausblick auf die weitere Entwicklung im Bereich Cloud Computing
2. Kommunikationsprotokolle
 - Kommunikationsmodelle und Kommunikationssysteme
 - Datenformate: JSON und Protobuf
 - Remote Procedure Calls (SOAP, REST, gRPC)
 - API-getriebene Entwicklung: Entwurf, Dokumentation, Authentifizierung, Management
 - Messaging (AMQP, MQTT, XMPP, WebSockets)
 - Architekturbeispiele
3. Virtualisierung
 - Motivation, Grundlagen und Arten der Virtualisierung
 - Automation von virtuellen Umgebungen mit Vagrant
 - Containerization mit Docker
4. Provisionierung
 - Die Ebenen der Provisionierung von Software
 - Provisionierungswerkzeuge am Beispiel Ansible und Packer
 - Übersicht und Einordnung weiterer Provisionierungswerkzeuge
5. Infrastructure-as-a-Service (IaaS)
 - Motivation, Konzepte und Marktübersicht
 - Architektur und Dienste einer IaaS-Cloud am Beispiel der Amazon ec2
 - Provisionierung einer IaaS-Cloud
6. Cluster Scheduling und Orchestrierung
 - Konzepte und Algorithmen
 - Cluster Orchestrierung am Beispiel Kubernetes
7. Plattform-as-a-Service (PaaS)
 - Konzepte, typische Services und Marktübersicht
 - Public PaaS am Beispiel Google AppEngine und Heroku
 - Private PaaS am Beispiel OpenShift
8. Cloud-fähige Softwarearchitekturen
 - Anforderungen an eine cloud-fähige Softwarearchitektur
 - Cluster Management und Cluster Awareness
 - Umgang mit gemeinsamem Zustand
 - Diagnostizierbarkeit
 - Ausgewählte Architekturbausteine (Zookeeper, Mesos, Marathon)
 - Micro-Service Architekturen am Beispiel Consul
9. Big Data: Speicherung großer Datenmengen
 - Konzepte der verteilten Datenspeicherung
 - Verteilte Dateisysteme
 - Anwendungsbeispiele

10. Big Data: Verarbeitung großer Datenmengen

Konzepte der verteilten Verarbeitung großer Datenmengen

MapReduce

Stream Processing

Verarbeitung großer Datenmengen am Beispiel von Hadoop und Spark

11. Continuous Delivery

Konzepte und Bausteine

Releasemodelle

Pipelines – Konzeptionell und am Beispiel von Gitlab

DevOps - Konzeptionell

Literatur und Medien

Besonders empfohlen

C. Baum et al. : *Cloud Computing, Web-basierte dynamische IT-Services*. Springer, 2011.

M. Armbrust et al.: *A view of cloud computing*, Communication of the ACM, 2010.

M. Creeger: *Cloud Computing: An Overview*, SCM Queue, 2009.

J. Adersberger et al.: *Cloud Computing*. Entwickler.Press, 2016.

G. Coulouris et al.: *Distributed Systems: Concepts and Design*. Addison-Wesley, 2004.

K. Hightower et al.: *Kubernetes: Up and Running: Dive into the Future of Infrastructure*. O'Reilly, 2017.

K. Morris: *Infrastructure as Code: Managing Servers in the Cloud*. O'Reilly, 2016.

Zusätzlich empfohlen

N. Carr. *The Big Switch*. mitp, 2009.

C. Metzger et al. : *Cloud Computing, Chancen und Risiken aus technischer und unternehmerischer Sicht*. Carl Hanser, 2011.

J. Bacon: *Concurrent Systems: Operating Systems, Database and Distributed Systems - An Integrated Approach*. Addison-Wesley, 1997.

Medienformen

Präsentation mit Projektor und Tafel, Online Präsentation mit Zoom, Videos, Übungsaufgaben

Modulbezeichnung	Kürzel
Customer-Centric Digital Transformation	CDT

Modulverantwortliche /r	Lehrender Dozent (in) / Prüfungsform	
Prof. Dr. Claudia Förster	Siehe Übersicht ab Seite 1/ PStA	
Zuordnung zum Curriculum (Pflicht, FWPM Fachwissenschaftliche Wahlpflicht) / Studiensemester		
Informatik, Wirtschaftsinformatik: FWPM		
Moduldauer	Modulturnus	Sprache
1 Semester	Wintersemester	Deutsch
Lehrform	SWS	Kreditpunkte
Seminaristischer Unterricht	4 SWS SU	5 ECTS
Arbeitsaufwand	Davon Präsenzzeit	Davon Eigenstudium
150 h	60 h	90 h

Voraussetzungen	
verpflichtend	
<p>Informatik (SPO 2013) und Wirtschaftsinformatik (SPO 2014): Bestehen aller Module des ersten Studienjahres</p> <p>Informatik (SPO 2018, 2021): mindestens 30 CP</p> <p>Wirtschaftsinformatik (SPO 2018, 2019, 2021, 2022): mindestens 80 CP</p>	
empfohlen	
Lernziele und Inhalt	
Kenntnisse / Fertigkeiten / Kompetenzen	
<p>Die Studierenden können die systematische Entwicklung einer kundenzentrierten Digitalstrategie in einem Unternehmen unterstützen und verstehen welchen Beitrag CRM-Systeme dazu liefern.</p> <p>Die Studierenden können die Herausforderungen und Möglichkeiten der Digitalisierung aller Kundeninteraktionsprozesse in einem Unternehmen beschreiben, um einen 360-Grad-Blick auf den Kunden zu erreichen.</p> <p>Die Studierenden können typische Anwendungsszenarien der Salesforce Plattform erläutern. Ferner sind sie mit den technischen Details der Salesforce Plattform vertraut und können unternehmensspezifische Anpassungen vornehmen.</p> <p>Die Studierenden kennen Methoden und Instrumente zur Automatisierung von Marketing-, Vertriebs- oder Serviceprozessen und können diese zielführend in einem führenden CRM-System abbilden.</p>	

Die Studierenden kennen die Bedeutung von Daten im Kontext des Customer Relationship Management und können Kundendaten und kundenindividuelle Transaktionen zielgerichtet aufbereiten und auswerten.

Die Studierenden haben grundlegende Funktionen eines CRM-Systems kennengelernt und Erfahrungen sowohl aus Anwendungs- als auch Administrationsperspektive gesammelt.

Kurzbeschreibung des Moduls

Im Mittelpunkt des Moduls Customer-Centric Digital Transformation stehen die Veränderungen im Kundenbeziehungsmanagement auf Basis von modernen CRM-Systemen.

Nach einer Einführung und Definition wichtiger begrifflicher Grundlagen wird das Thema aus verschiedenen Perspektiven betrachtet.

Die erste Perspektive stellt die Managementperspektive dar. Dabei wird anhand von konkreten Fallbeispielen aufgezeigt, wie sich Unternehmen „customer-centric“ digital transformieren. Ferner wird diskutiert und aufgezeigt welchen Herausforderungen sich derzeit Unternehmen und ganze Industrien stellen müssen. Die Gewinner von morgen werden Unternehmen sein, die sich erfolgreich in Richtung B2B2C transformieren.

Anschließend folgt die technische Perspektive. Am Beispiel der Salesforce Plattform werden verschiedene technische Umsetzungen sowohl aus der Anwender- als auch aus Administratorperspektive behandelt. Zusätzlich werden typische Rollen und Vorgehensweisen in Implementierungsprojekten behandelt.

Die PStA erfolgt in Gruppenarbeit, wobei die Gruppe ein Thema vorgegeben bekommt. Das Ergebnis der studentischen Projektarbeit (mit Implementierungsarbeit) ist in einem Kolloquium zu präsentieren. Begonnen wird die PStA in der zweiten Vorlesungswoche.

Inhalt

1. Einführung und begriffliche Grundlagen
 - Digitalisierung und Digitale Transformation
 - Auswirkungen der Digitalen Transformation auf die Wirtschaft bzw. Unternehmen
 - Customer Relationship Management (CRM) - Kernkonzepte und Prozesse
 - Cloud-Computing
2. Customer-Centric Digital Transformation
 - Phasen der industriellen Revolution
 - Aktuelle Technologien und Trends und deren Einfluss auf Gesellschaft und die Arbeitswelt
 - Customer-Centricity: Customer Journey, Customer Value und Customer Experience
 - Roadmap für ein kundenorientiertes Unternehmen
 - Digitale Transformation zur Customer Centricity Excellence (Stichwort: Customer 360)
 - Best-Practice: Konkrete Fallbeispiele von innovativen digitalen Kundenerlebnissen und Transformationen
3. Salesforce Customer 360 Plattform
 - Grundlegendes zur Salesforce-Architektur
 - Ausgewählte Anwendungsfälle der Plattform (mit Schwerpunkt auf Sales Cloud, Service Cloud und Marketing Cloud)
4. Cloud Computing in der Salesforce-Plattform
 - Vorgehen bei der Umsetzung und technische Grundlagen
 - Administration
 - Sicherheits-/Zugriffsrechte
 - Customizing der Standardfunktionalität
 - Automatisierung
 - Datenmanagement
 - Analytics

5. Praxisaufgabe - Implementierungsprojekt

Literatur und Medien

Besonders empfohlen

Fader P. (2020): Customer Centricity: Focus on the Right Customers for Strategic Advantage, Wiley

Fader P., Toms, S.E. (2018): The Customer Centricity Playbook: Implement a Winning Strategy Driven by Customer Lifetime Value, Wharton School Press

Raj, A.K., Saifi, S. (2021): Cloud Computing using Salesforce: Build and customize applications for your business using the Salesforce Platform, BPB Publications

Zusätzlich empfohlen

Hannig, U. (Hrsg.) (2021): Marketing und Sales Automation: Grundlagen – Umsetzung - Anwendungen, SpringerGabler Verlag

Williams, D.S. (2014): Connected CRM: Implementing a DataDriven, Customer-Centric Business Strategy, Wiley

Schlömer, B., Schlömer, T. (2020): Inbound! Das Handbuch für modernes Marketing, Rheinwerk Verlag

Benioff M. (2019): Trailblazer: The Power of Business as the Greatest Platform for Change, Currency

Salesforce Trailhead eLearning

Medienformen

Präsentation mit Digitalprojektor, Flipchart, Pinnwände, Gruppenarbeit, Präsentationen durch Studierende, E-Learning, Fallstudien, Diskussion, Exkursion ins Salesforce Innovation Center

Modulbezeichnung	Kürzel
Data Management	DMgt

Modulverantwortliche /r		Lehrender Dozent (in) / Prüfungsform	
Prof. Dr. Claudia Förster		Siehe Übersicht ab Seite 1 / SP	
Zuordnung zum Curriculum (Pflicht, FWPM Fachwissenschaftliche Wahlpflicht) / Studiensemester			
Informatik Bachelor: FWPM / 4. - 7. Semester			
Wirtschaftsinformatik Bachelor: FWPM / 6. - 7. Semester			
Moduldauer	Modulturnus	Sprache	
1 Semester	Sommersemester	Deutsch	
Lehrform	SWS	Kreditpunkte	
Seminaristischer Unterricht	4 SWS SU	5 ECTS	
Arbeitsaufwand	Davon Präsenzzeit	Davon Eigenstudium	
150 h	60 h	90 h	

Voraussetzungen	
verpflichtend	
Informatik (SPO 2012) und Wirtschaftsinformatik (SPO 2014): Bestehen aller Module des ersten Studienjahres	
Informatik (SPO 2018, 2021): mindestens 30 CP	
Wirtschaftsinformatik (SPO 2018, 2019, 2021, 2022): mindestens 80 CP	
empfohlen	
Lernziele und Inhalt	
Kenntnisse / Fertigkeiten / Kompetenzen	
<p>Die Studierenden können den Gestaltungsraum eines professionellen Datenmanagement beschreiben und systematisch einen konkreten, ganzheitlichen Ansatz für ein Unternehmen ableiten.</p> <p>Die Studierenden können die relevanten Komponenten sowie Wege zur Entwicklung einer ganzheitlichen und nachhaltigen Datenmanagement-Strategie erklären und diese auf Unternehmensszenarien und aktuelle Marktentwicklungen anwenden.</p> <p>Die Studierenden können sowohl beschreiben welche Aspekte beim Projektsetup für eine Datenmanagement-Strategie zu beachten sind als auch ein Vorgehensmodell für Data & Analytics Projekte erläutern.</p> <p>Die Studierenden können verschiedene verfügbare Softwaretools im Umfeld des Datenmanagements einordnen und deren Anwendungskontext sowie charakteristischen Merkmale erörtern.</p>	

Die Studierenden können Daten systematisch analysieren sowie professionell visualisieren und präsentieren. Dabei können Sie ein Datenvisualisierungstool, wie bspw. Power BI oder Tableau, anwenden und damit zielgruppenspezifische, interaktive Reports und Dashboards umsetzen.

Kurzbeschreibung des Moduls

In Zeiten der digitalen Transformation von Unternehmen ist eine durchgängige und abgestimmte Strategie für das Datenmanagement von elementarer Bedeutung. Dabei muss eine ganzheitliche, unternehmensspezifische Lösung für Business Intelligence (BI), Big Data, Advanced Analytics und AI gefunden werden.

Im Modul Data Management erhalten die Studierenden einen umfassenden Überblick zum Thema Strategieentwicklung für das Datenmanagement und erfahren, wie diese erfolgreich entwickelt werden kann und welchen Mehrwert diese bringt. Die Strategieentwicklung umfasst hierbei die Ableitung einer Zielsetzung für alle Vorhaben im Kontext des Datenmanagements, die Planung einer adäquaten Datenarchitektur, die Klärung von technologischen Fragen sowie der Aufbau einer passenden Organisationsform für einen dauerhaften Erfolg.

Ein weiterer Themenschwerpunkt liegt auf der systematischen Analyse von Unternehmensdaten. Ziel dabei ist es, möglichst optimale Entscheidungen für das Unternehmen treffen zu können bzw. die Entscheidungsprozesse bestmöglich mit Erkenntnissen aus Daten zu unterstützen sowie Geschäftsabläufe, Kunden- und Lieferantenbeziehungen zu verbessern. Dabei wird die professionelle Visualisierung von Daten auf bewährten Designprinzipien behandelt und in praktischen Übungen mit einem führenden Datenmanagement-Tool umgesetzt.

Inhalt

- Einführung
- Überblick und aktuelle Markttrends im Datenmanagement
- Begriffsdefinitionen und -abgrenzungen im Kontext des Datenmanagements
- Evolution der Datenverarbeitung und analytische Anforderungen in Unternehmen
- Entwicklung einer Datenmanagement- Strategie
 - Data und Analytics Scope
 - Architektur und Technologie
 - Organisation und Data Governance
- Mögliches Projektsetup für den Start einer Datenmanagement-Strategie
- Vorgehensmodell für Data & Analytics Projekte
- Aktuelle Use Cases und Best Practice bei Anwenderunternehmen
- Datenanalyse und Datenvisualisierung
- Praktische Übungen in Microsoft Power BI und/ oder Tableau

Literatur und Medien

Besonders empfohlen

Baars, H., Kemper H.-G. (2021): *Business Intelligence & Analytics – Grundlagen und praktische Anwendungen: Ansätze der IT-basierten Entscheidungsunterstützung*, Springer Vieweg

Menon, P. (2022): *Data Lakehouse in Action: Architecting a modern and scalable data analytics platform*, Packt Publishing

Loth, A., Vogel, P. (2022): *Datenvisualisierung mit Power BI*, mitp Verlag

Zusätzlich empfohlen
<p>Ganesan K. (2022): <i>The Business Case for AI: A Leader's Guide to AI Strategies, Best Practices & Real-World Applications</i>, Opinions Analytics Publishing</p> <p>Wexler, S., Shaffer, J., Cotgreave A. (2017): <i>The Big Book of Dashboards: Visualizing Your Data Using Real-World Business Scenarios</i>, Wiley</p> <p>Nussbaumer Knaflic, C. (2015): <i>Storytelling with Data: A Data Visualization Guide für Business Professionals</i>, Wiley</p>
Medienformen
Präsentationen, Praktische Case Studies, Gruppenarbeiten, Übungen, Hands-On Lab, E-Learning

Modulbezeichnung	Kürzel
Data Science in Supply Chain Management	DSSCM

Modulverantwortliche /r	Lehrender Dozent (in) / Prüfungsform	
Prof. Dr. Florian Kellner	Siehe Übersicht ab Seite 1 / PStA.	
Zuordnung zum Curriculum (Pflicht, FWPM Fachwissenschaftliche Wahlpflicht) / Studiensemester		
Informatik Bachelor: FWPM / 4. – 7. Semester		
Wirtschaftsinformatik Bachelor: FWPM / 6. - 7. Semester		
Moduldauer	Modulturnus	Sprache
1 Semester	Wintersemester	Deutsch
Lehrform	SWS	Kreditpunkte
Seminaristischer Unterricht mit integrierten Übungen	4 SWS SU	5 ECTS
Arbeitsaufwand	Davon Präsenzzeit	Davon Eigenstudium
150 h	60 h	90 h

Voraussetzungen
verpflichtend
keine
empfohlen
keine
Lernziele und Inhalt
Kenntnisse / Fertigkeiten / Kompetenzen
<p>Die Studierenden werden mit modernen, IT-gestützten Methoden zur Analyse und Optimierung von Supply Chains vertraut gemacht.</p> <p><u>Methodenkompetenz</u> Die Studierenden können Prozesse im Kontext des Supply Chain Managements unter Verwendung mathematischer und stochastischer Methoden analysieren, deren Ergebnisse aufbereiten und beurteilen.</p> <p><u>Sozialkompetenz</u> Die Studierenden verfügen über Diskussionsvermögen und Teamfähigkeit. Sie sind in der Lage, konstruktiv Feedback zu geben und Ergebnisse vor Gruppen zu präsentieren. Die Studierenden verfügen über die Fähigkeit, Entscheidungen nachvollziehbar und datenbasiert zu begründen.</p> <p><u>Persönliche Kompetenz</u> Die Studierenden sind in der Lage, eigenständig logistische Aufgaben und Probleme zu bewältigen. Sie sind sich möglicher Folgen von getroffenen Entscheidungen bewusst. Sie sind zudem in der Lage, die eigenen Projektergebnisse erfolgreich zu präsentieren.</p>

Kurzbeschreibung des Moduls
<p>Das Modul vermittelt anwendungsorientiert und unter Einsatz von IT-Instrumenten wichtige Methoden zur Analyse und Optimierung von Supply Chains. Behandelt werden fortgeschrittene datenanalytische und Operations-Research Verfahren aus den Bereichen „Business Analytics“ und „Data Science“.</p> <p>Der Fokus der Veranstaltung liegt auf einer anwendungsorientierten und praxisnahen Ausbildung, die Kenntnisse in den gängigen Softwarepaketen vermittelt. Hervorzuheben ist, dass Kenntnisse in diesen Softwarepaketen zur Lösung diverser betrieblicher Entscheidungsprobleme eingesetzt werden können – nicht nur im Supply Chain Management.</p> <p>Im Rahmen einer Projektarbeit entwickeln die Studierenden eine vollfunktionsfähige Business Analytics / Data Science Analyse-Applikation.</p>

Inhalt
<ol style="list-style-type: none"> 1. Grundlagen <ul style="list-style-type: none"> • Grundlagen des Supply Chain Management • R & VBA for Data Science and Analysis • Operations-Research-Grundlagen 2. Geospatial Analysis <ul style="list-style-type: none"> • Geographic Data Visualization & Analysis • Geographic Information Systems (GIS) • Tools: R, QGIS 3. Customer Demand Prediction <ul style="list-style-type: none"> • Time Series Analysis • Uni- and Multivariate Forecasting Techniques • Tools: MS Excel, R 4. Prescriptive Analytics for Supply Chain Management <ul style="list-style-type: none"> • Standort-, Transport-, Touren-Planung • Multi-attribute decision making, Multi-objective optimization • Tools: MS Excel, Gurobi (Python), SuperDecisions

Literatur und Medien
<p>Besonders empfohlen</p> <p>Chopra S, Meindl P (2014): Supply Chain Management. Pearson.</p> <p>de Smith MJ (2018) STATSREF: Statistical Analysis Handbook. www.statsref.com</p> <p>Domschke, W, Drexl A, Klein R, Scholl A (2015): Einführung in Operations Research. Springer Gabler.</p> <p>Hyndman RJ, Athanasopoulos G (2018): Forecasting: Principles and Practice. https://otexts.org/fpp2/</p> <p>Nahmias, S (2005): Production and Operations Analysis. McGraw-Hill Irwin.</p> <p>Thonemann U (2015): Operations Management. Pearson.</p>
<p>Zusätzlich empfohlen</p> <p>Cleve, J.; Lämmel, U.: Data mining. De Gruyter Oldenbourg, Berlin, Boston</p> <p>Milton, M.: Datenanalyse von Kopf bis Fuß. O'Reilly, Köln</p> <p>Nussbaumer Knaflic, C.: Storytelling with data. A data visualization guide for business professionals. John Wiley & Sons Inc, Hoboken, New Jersey</p>
<p>Medienformen</p> <p>Vortrag mittels Powerpoint. Material hierzu wird auf der e-Learning-Plattform zur Verfügung gestellt.</p> <p>In Gruppen organisierte Erarbeitung von Falllösungen unter Verwendung von IT-Tools sowie Präsentation der erarbeiteten Falllösungen durch die Studierenden, z. B. via Zoom.</p>

Modulbezeichnung	Kürzel
Development & IT Operations	DevOps

Modulverantwortliche /r		Lehrender Dozent (in) / Prüfungsform	
Prof. Dr. Gerd Beneken		LB Daniel Kerschagl / PStA	
Zuordnung zum Curriculum (Pflicht, FWPM Fachwissenschaftliche Wahlpflicht) / Studiensemester			
Informatik Bachelor: FWPM / 4. - 7. Semester			
Wirtschaftsinformatik Bachelor: FWPM / 6. - 7. Semester			
Moduldauer	Modulturnus	Sprache	
1 Semester	Sommersemester	Deutsch	
Lehrform	SWS	Kreditpunkte	
Seminaristischer Unterricht	4 SWS SU	5 ECTS	
Arbeitsaufwand	Davon Präsenzzeit	Davon Eigenstudium	
150 h	60 h	90 h	

Voraussetzungen	
verpflichtend	
Informatik (SPO 2013) und Wirtschaftsinformatik (SPO 2014): Bestehen aller Module des ersten Studienjahres	
Informatik (SPO 2018, 2021): mindestens 30 CP	
Wirtschaftsinformatik (SPO 2018, 2019, 2021, 2022): mindestens 80 CP	
empfohlen	
Kenntnisse in Agilem Projektmanagement	
Lernziele und Inhalt	
Kenntnisse / Fertigkeiten / Kompetenzen	
<p>Die Studierenden wissen, was DevOps sind und können eine DevOps Plattform nutzen und konfigurieren. Sie kennen grundlegende, fundamentale und weiterführende Methoden / Techniken von DevOps (Development & IT Operations). Begonnen mit der Beantwortung der Frage, was der Begriff bzw. die Vorgehensweise bedeutet und wie sie sich entwickelt hat.</p> <p>Die Studierenden können agile Projektmanagementtechniken nutzen, um ein Projekt und die Entwicklung zu planen. Weiterhin wird die Betreuung einer Anwendung über den gesamten Lebenszyklus also vom Erstellen, Deployment über Betrieb und Wartung / Monitoring / Updates bis hin zur Abschaltung abgedeckt.</p> <p>Die Studierenden können Infrastruktur in ARM Templates erstellen und damit eine Deployment Pipeline mit allen Build-, Release-Schritten und Approvals konfigurieren und damit Infrastruktur und Code in die Cloud Deployen</p> <p>Die Studierenden lernen die Eigenschaften der Azure Services und erhalten wichtige Informationen über Azure Dienste wie Azure Kubernetes Service, Azure Functions, WebApps, SQL usw.) Alle nötigen Services für die Projekte werden erklärt und auch in Bezug auf Skalierungsmöglichkeiten evaluiert. Ebenfalls werden die Möglichkeiten der Absicherung in der Cloud erklärt. Andere Tools und alternative Services und Hilfsmittel werden auch beleuchtet.</p>	

Die Studierenden lernen praktisches Projektmanagement nach Kanban. Es werden projektnahe und realistische Ansätze auf Basis aktueller Tools verwendet. Der Umgang mit diesen schafft eine Grundlage für den späteren Einstieg zu diesen Themen und ein tieferes Verständnis über aktuelle Best Practices für DevOps.

Die Studierenden können eine Anwendung mit Infrastruktur, Code und Monitoring sowie Deployment konzipieren und alle nötigen Schritte zur Umsetzung ausführen.

Die Studierenden können den Betrieb einer Anwendung koordinieren und auf Updates, Fehler und sonstige in der Realität vorkommenden Ereignisse reagieren.

Kurzbeschreibung des Moduls

Das Modul enthält eine Mischung aus Theorie und praxisnaher Anwendung in Projekten. Vorab werden die grundlegenden Begriffe und Techniken von DevOps und die Geschichte der Entstehung aufgezeigt. Anschließend organisieren sich die Studierenden in Projektteams und erstellen eine Anwendung. Die Planung und Aufgabenverteilung/Abarbeitung wird mit Azure DevOps und agilen Ansätzen während der gesamten Zeit bis zum Abschluss durchgeführt. Grundlagen, Best Practices und Vorgehensweisen werden hier vorab vermittelt und andere Tools, die auch nutzbar sind verglichen.

Jedes Team konzipiert eine Anwendung, plant die Kosten und die Absicherung mit Security-Methoden (Alerting / Monitoring). Das Team erstellt die Anwendung und die dazu gehörigen automatischen Deployment Pipelines (YAML Pipelines) für alle Komponenten und wird automatisiert die Infrastruktur und den Code in die Azure Cloud initial deployen. Anschließend dann ebenfalls automatisiert Änderungen / Updates über denselben Weg einspielen. Hierzu wird Git und Azure DevOps verwendet. Zudem werden aber alternative Wege mit GitHub Actions und Terraform aufgezeigt. Hier werden Konzepte wie Absicherung von Deployments über mehrere Stages (Development, Test, Production) durch Approval Prozesse, dass Arbeiten mit Git und Feature/Release- Branches und Testen vermittelt.

Ist die Anwendung dann in der Cloud und aktiv, wird sie abgesichert. Hier werden Aspekte des Monitorings (Infrastruktur & Kosten), Alerting und allgemeine Konzeption von Sicherheitsansätzen genutzt. Diese werden dann auch getestet und die Auswertung dazu anschaulich dargestellt.

Zuletzt gilt es die Anwendung so zu „übergeben“ / dokumentieren, dass ein anderes Team schnell eingearbeitet werden kann.

Inhalt

Theorie und Grundlagen zu DevOps und Azure

- Was ist DevOps? Begriffsklärung
- Die Azure Cloud und für die Projekte relevante Services (Container, Azure Functions, SQL, WebApp usw.)
- Kurzer Vergleich zu anderen Clouds und Services
- Alerting, Monitoring, Policies und Security in der Azure Cloud
- Konzeptionstechniken und Bereiche des Projekts (Management, Entwicklung, Automatisierung, Betrieb, Wartung)

Projektmanagement und Azure DevOps

- Agiles Projektmanagement und Techniken angewendet in Azure DevOps
- Azure DevOps Bestandteile und Grundlagen (Wie nutzen wir es für Projektmanagement und Entwicklung)

- Bilden der Projektteams und Einrichten von Azure DevOps für das Projekt (Konfiguration, Arbeitsaufgaben erstellen, Auswahl des Prozessmodells, Customization auf den Anwendungsfall und übersichtliches Gestalten)

Automatisches Deployment von Infrastruktur und Code

- Tools wie VS Code und Visual Studio zur Entwicklung
- Versionierung mit Git, GitHub und das Arbeiten mit Feature-/ Release Branches
- Einrichten von verschiedenen Stages (Development, Test, Produktion) und Implementierung von Approval Prozessen für das Deployment
- Richtiges Managen und Behandlung von Variablen und sicherer Verwahrung von sensiblen Informationen wie Passwörtern, Zertifikaten usw., die in der Pipeline genutzt werden
- Deployment mit Azure DevOps (State of the Art YAML Pipelines) Terraform und GitHub Actions (Service Connections und Verbindung zur Azure)

Absicherung und Testen der Anwendung

- Absicherung durch Locks und Berechtigungskonzepten / Rollenkonzepten
- Best Practices und Testkonzepte wie z.B. Blue Green
- Qualitätssicherung (Testen und Validieren)

Betrieb der Anwendung

- Was passiert nach dem Release / Übergabe der Anwendung
- Auswertung von Laufverhalten und Optimierung (Feedbackumsetzung)
- Verwalten und auflösen von Tickets und Bugs / Issues
- Umsetzen von Alerting und Continious Monitoring (ebenfalls automatisiert)
- Behandlung von Alerts, Fehlerfällen und Skalierungsthematiken
- Change Requests und Updates / Wartung der Anwendungen

Ende der Lebenszeit

- Zurückbau von Services
- Archivieren von wichtigen Informationen
- Cleanup des Projektumfeldes

Literatur und Medien

Besonders empfohlen

Kim, Willis: *Devops Handbook*, IT-Revolution Press, 2016

Rosberg: *Agile Project Management with Azure DevOps: Concepts, Templates, and Metrics*, Apress, 2019

Krief: *Learning DevOps: The complete guide to accelerate collaboration with Jenkins, Kubernetes, Terraform and Azure DevOps*, Packt-Publishing, 2019

Zusätzlich empfohlen

Kim et al: *The Phoenix Project*, IT-Revolution Press, 2018

Forsgren, Humble, Kim: *Accelerate*, IT-Revolution Press, 2018

Humble, Molesky: *Lean Enterprise: How High Performance Organizations Innovate at Scale*, OReilly, 2015

Reinertsen: *The Principles of Product Development Flow: Second Generation Lean Product Development*, Celeritas, 2009

Goldratt: *The Goal* (30th anniversary edition), North River, 2014

Medienformen

Präsentation, Übungen und Projektarbeit

Modulbezeichnung	Kürzel
Digitale Geschäftsmodelle	DGM

Modulverantwortliche /r	Lehrender Dozent (in) / Prüfungsform	
Prof. Dr. Stephanie Kapitza	Siehe Übersicht auf Seite 1 / SP 90 Min.	
Zuordnung zum Curriculum (Pflicht, FWPM Fachwissenschaftliche Wahlpflicht) / Studiensemester		
Informatik Bachelor: FWPM / 4. - 7. Semester Wirtschaftsinformatik Bachelor: FWPM / 6. - 7. Semester		
Moduldauer	Modulturnus	Sprache
1 Semester	Sommersemester	deutsch
Lehrform	SWS	Kreditpunkte
Seminaristischer Unterricht	4 SWS SU	5 ECTS
Arbeitsaufwand	Davon Präsenzzeit	Davon Eigenstudium
150 h	60 h	90 h

Voraussetzungen	
Verpflichtend	
Informatik (SPO 2013) und Wirtschaftsinformatik (SPO 2014): Bestehen aller Module des ersten Studienjahres Informatik (SPO 2018, 2021): mindestens 30 CP Wirtschaftsinformatik (SPO 2018, 2019, 2021): mindestens 80 CP	
Empfohlen	
Kenntnisse im Bereich Allgemeine Betriebswirtschaftslehre, Controlling, Unternehmensführung	
Lernziele und Inhalt	
Kenntnisse / Fertigkeiten / Kompetenzen	
<p>Fachkompetenz – Wissen</p> <ul style="list-style-type: none"> • Studierende kennen die theoretischen Grundlagen elektronischer Märkte. • Studierende verstehen die betriebs-wirtschaftlichen Grundlagen der Internetökonomie und kennen die „historischen“ Entwicklungslinien von digitalen Geschäftsmodellen. <p>Fachkompetenz – Fertigkeiten</p> <ul style="list-style-type: none"> • Studierende können mit Hilfe aktueller Methoden und Instrumente bestehende digitale Geschäftsmodelle analysieren und bewerten. • Studierende können theoriegeleitet innovative, digitale Geschäftsmodelle entwickeln oder optimieren. • Studierende werden dazu befähigt „analoge“ Geschäftsmodelle aufgrund des erworbenen theoretischen Wissens zu transformieren. • Der Kompetenzerwerb der Studierenden in diesem Modul umfasst neben der fachlichen Kompetenz auch die Fähigkeit, wissenschaftliche oder anwendungsorientierte komplexe Probleme selbständig zu formulieren, zu strukturieren sowie begründet und auf hochschuladäquate Weise zu lösen. <p>Personale Kompetenz – Sozialkompetenz</p>	

- Studierende kennen Techniken der Projektorganisation und Arbeitsteilung und können diese erfolgreich anwenden.
- Studierende können unterschiedliche Rollen im Team einnehmen und Führung dynamisch organisieren.

Personale Kompetenz – Selbständigkeit

- Studierende reflektieren und steuern kritisch ihre eigene Rolle im Team

Kurzbeschreibung des Moduls

„Unternehmen wie Apple, Amazon, Facebook und Google gehören heute zu den wertvollsten Unternehmen der Welt. Ihr Erfolg basiert auf dem Ergreifen von Chancen, die die digitale Welt und das Internet bieten. Traditionelle Geschäftsmodelle werden dadurch verändert und über Jahrzehnte gewachsene Marktstrukturen teilweise in Frage gestellt. (Clement/Schreiber, 2016, S.V)“

In der Einführung lernen die Studierenden zunächst definitorische Grundlagen und Bausteine von digitalen Geschäftsmodellen, sowie die Abgrenzung zu anderen Terminologien der Internet-Ökonomie kennen. Außerdem werden die Besonderheiten einer Unternehmensgründung in elektronischen Märkten betrachtet.

Studierende erarbeiten hiernach die betriebswirtschaftlichen Grundlagen digitaler Güter im Gegensatz zu traditionellen Gütern. Einhergehend mit diesen Besonderheiten werden die Grundlagen, die beim Angebot, der Intermediation, der Nachfrage und der Preisbildung auf elektronischen Märkten zu beachten sind, erarbeitet.

Im zweiten großen Seminarblock steht im Vordergrund, welche Marktmodelle sich in der digitalen und vernetzten Welt herausbilden. Dazu zählen Gewinnermärkte, kritische Masse – Märkte, zwei- und mehrseitige Märkte, kooperative Märkte und Peer-to-Peer Märkte.

Fallbeispiele und zahlreiche Übungsaufgaben sowie die angeleitete Erarbeitung und Vorstellung von Inhalten (bspw. durch Methoden wie Gruppenpuzzles, Expertenbefragungen, Infomarkt, etc.) bilden eine zentrale Basis der Veranstaltung.

Inhalt

1. Definition digitale Geschäftsmodelle und Abgrenzung anderen Terminologien der digitalen Ökonomie
2. Merkmale der Unternehmensgründung in der digitalen Wirtschaft
3. Elektronische Märkte (Grundlagen)
4. Produktion, Distribution und Konsum auf elektronischen Märkten
 - a. Angebot digitaler Güter
 - b. Angebot von Netzwerkgütern
 - c. direkte und indirekte Beziehungen zwischen Anbietern und Nachfragen
 - d. Strategische Preisbildung in der digitalen Wirtschaft
5. Digitale Marktmodelle
 - a. Gewinnermärkte
 - b. kritische-Masse Märkte
 - c. zwei-und mehrseitige Märkte
 - d. kollaborative Märkte
 - e. peer-to-peer Märkte

Literatur und Medien

Besonders empfohlen

Reiner Clement, Dirk Schreiber: Internet-Ökonomie: Grundlagen und Fallbeispiele der vernetzten Wirtschaft, Heidelberg 2019

Tobias Kollmann: E-Entrepreneurship, Wiesbaden, 2016

Frank Frohmann: Digitales Pricing - Strategische Preisbildung in der digitalen Wirtschaft mit dem 3-Level-Modell, Wiesbaden 2018

Christian Hoffmeister: Digital Business Modelling: Digitale Geschäftsmodelle entwickeln und strategisch verankern, München 2015

Weitere Literatur wird in der Veranstaltung bekanntgegeben

Zusätzlich empfohlen

Weitere themenbezogene Literatur wird in der Veranstaltung bekanntgegeben

Online:

Prof. Dr. Daniel Schallmo "Die Digitale Transformation von Geschäftsmodellen erfolgreich gestalten.": https://www.youtube.com/watch?v=jr5iQMiiC_k&t=2s

Christian Hoffmeister „Digitales Geschäftsmodell von Netflix erklärt mit dem DVC-Framework“: <https://www.youtube.com/watch?v=lwqhYAg2-Ts>

Michael Jaekel: Die Anatomie digitaler Geschäftsmodelle, Wiesbaden 2015

Medienformen

Präsentation mit Projektor, Flip-Chart, Tafel, Gruppenarbeit und Präsentation der Gruppenarbeit, Übungsaufgaben, Gastvorträge von Praktikern und Besuche von Betrieben/Exkursionen möglich, Unterstützung der Lehreinheiten durch E-Learning-Elemente möglich

Modulbezeichnung	Kürzel
Digital Marketing	DM

Modulverantwortliche /r		Lehrender Dozent (in) / Prüfungsform	
Prof. Dr. Claudia Förster		LB Markus Neef / SP	
Zuordnung zum Curriculum (Pflicht, FWPM Fachwissenschaftliche Wahlpflicht) / Studiensemester			
Informatik Bachelor: FWPM / 4. - 7. Semester Wirtschaftsinformatik Bachelor: FWPM / 6. - 7. Semester			
Moduldauer	Modulturnus	Sprache	
1 Semester	Sommersemester	Deutsch	
Lehrform	SWS	Kreditpunkte	
Seminaristischer Unterricht	4 SWS SU	5 ECTS	
Arbeitsaufwand	Davon Präsenzzeit	Davon Eigenstudium	
150 h	60 h	90 h	

Voraussetzungen	
verpflichtend	
<p>Informatik (SPO 2013) und Wirtschaftsinformatik (SPO 2014): Bestehen aller Module des ersten Studienjahres</p> <p>Informatik (SPO 2018, 2021): mindestens 30 CP</p> <p>Wirtschaftsinformatik (SPO 2018, 2019, 2021, 2022): mindestens 80 CP</p>	
empfohlen	
Lernziele und Inhalt	
Kenntnisse / Fertigkeiten / Kompetenzen	
<p>Die Studierenden erhalten einen Ein- und Überblick über die notwendigen und begleitenden Maßnahmen, die nötig sind, um ein Online-Geschäftsmodell erfolgreich werden zu lassen. Dabei liegt der Fokus insbesondere im Kontext des Themenbereichs Digital Marketing.</p> <p>Die Studierenden können sowohl die zentralen Begriffe des Digital Marketing definieren und voneinander abgrenzen als auch die verschiedenen Abstraktionsebenen in der Online-Vermarktung erläutern.</p> <p>Die Studierenden können verschiedene Methoden und Werkzeuge beschreiben, um erkenntnisbasierte Herleitungen zu ermöglichen. Ferner können sie die Breite und Komplexität hinter einer erfolgreichen Online-Kampagne erklären und diese professionell planen.</p> <p>Die Studierenden können in konkreten Fallbeispielen die kennengelernten Methoden und Werkzeuge anwenden. Dabei arbeiten sie auf drei verschiedenen Abstraktionsebenen. Zum einen können sie durch die Anwendung von strategischen Methoden die Rahmenbedingungen konkretisieren. Ferner können sie systematisch die funktionalen, emotionalen und technischen Anforderungen ableiten. Zusätzlich können sie alle erfolgskritischen Online-Marketingmaßnahmen umsetzen.</p>	

Die Studierenden können verschiedene Messmethoden sowie rechtliche und datenspezifische Aspekte zum Tracking einer Online-Kampagne erläutern. Ferner können die Studierenden am Beispiel von Google Analytics die verschiedenen Messmethoden anwenden.

Die Studierenden können erklären welche Herausforderungen und Stolpersteine in der praktischen Umsetzung im Kontext des Digital Marketing zu beachten sind.

Kurzbeschreibung des Moduls

Die Lehrveranstaltung startet mit einem Überblick über die verschiedenen Abstraktionsebenen in der Digitalen Kampagnenplanung. Anschließend werden alle Marketing-Maßnahmen rund um die technische Umsetzung eines Online-Projektes in chronologisch richtiger Reihenfolge betrachtet.

Über die Vermittlung von theoretischen Inhalten hinaus steht die praktische Anwendung verschiedener Methoden und Tools im Mittelpunkt. Anhand konkreter Aufgaben, wenden die Studierenden das Gelernte an und vertiefen somit das Verständnis. Am Ende kennen sie nicht nur verschiedene Tools im Digital Marketing, sondern haben diese auch selbst genutzt und konfiguriert.

Inhalt

1. Grundlagen
 - a. Einführung und Begriffsdefinitionen
 - b. Berufsbilder im Digital Marketing
 - c. Abstraktionsebenen in der Kampagnenplanung
 - d. Nutzerzentrierung und Konsequenzen für die Tätigkeit eines Online Marketing Managers
2. Strategischer Rahmen
 - a. Geschäftsmodellverknüpfung Online & Offline
 - b. Ziele, Zielgruppen, Zielmärkte
 - c. Marktsondierung, Positionierung, Abgrenzung und Potentiale
3. Konzeption
 - a. Personas, Limbic Map, Value Proposition Design
 - b. Usability Engineering
 - c. Informationsarchitektur
 - d. Funktionale, emotionale und technische Anforderungen
4. Umsetzung
 - a. Kampagnen- und Kanalplanung
 - b. Organische Werbeformen (SEO, Social, Content, ...)
 - c. Performance Werbeformen (SEA, Affiliate, Programmatic, ...)
 - d. Marketing-Mix
5. Tracking
 - a. Unterschiedliche Messmethoden
 - b. Rechtliche Betrachtung
 - c. Datvalidierung
 - d. Interpretation

Literatur und Medien

Besonders empfohlen

Steireif, A., Bückle, M., Riecker, R.A. (2019): Handbuch Online-Shop - Strategien, Erfolgsrezepte und Lösungen für wirkungsvollen E-Commerce, Rheinwerk Computing, 2. Auflage

Chaffey, D., Ellis-Chadwick, F. (2019): Digital Marketing: Strategy, Implementation and Practice; Pearson, 7. Auflage

Vollmert, M., Lück, H. (2020): Google Analytics: Das umfassende Handbuch, Rheinwerk Computing, 4. Auflage

Zusätzlich empfohlen

Ressourcen im Web:

- www.estrategy-magazin.de
- skillshop.withgoogle.com
- www.excitingcommerce.de
- www.ifhkoeln.de
- www.ecommerce-leitfaden.de

Medienformen

Präsentation, Übungen und Projektarbeit

Modulbezeichnung	Kürzel
Digital Sales	DS

Modulverantwortliche /r		Lehrender Dozent (in) / Prüfungsform	
Prof. Dr. Claudia Förster		Siehe Übersicht ab Seite 1 / SP 90 Min.	
Zuordnung zum Curriculum (Pflicht, FWPM Fachwissenschaftliche Wahlpflicht) / Studiensemester			
Informatik Bachelor: FWPM / 4. – 7. Semester Wirtschaftsinformatik Bachelor: FWPM / 6. - 7. Semester			
Moduldauer	Modulturnus	Sprache	
1 Semester	Sommersemester	Deutsch	
Lehrform	SWS	Kreditpunkte	
Seminaristischer Unterricht Übungen	2 SWS SU 2 SWS Übungen	5 ECTS	
Arbeitsaufwand	Davon Präsenzzeit	Davon Eigenstudium	
150 h	60 h	90 h	

Voraussetzungen	
verpflichtend	
<p>Informatik (SPO 2013) und Wirtschaftsinformatik (SPO 2014): Bestehen aller Module des ersten Studienjahres</p> <p>Informatik (SPO 2018, 2021): mindestens 30 CP</p> <p>Wirtschaftsinformatik (SPO 2018, 2019, 2021, 2022): mindestens 80 CP</p>	
empfohlen	
Kenntnisse des ersten Studienjahres	
Lernziele und Inhalt	
Kenntnisse / Fertigkeiten / Kompetenzen	
<p>Die Studierenden kennen wichtige begriffliche Grundlagen im Kontext von Digital Sales. Sie können erläutern welche zentralen Aspekte bei der Gestaltung von digitalen Verkaufs- und Bestellprozessen beachtet werden müssen. Ferner können die Studierenden die unterschiedlichen technischen Lösungsansätze und passenden Entscheidungskriterien differenzieren und bewerten.</p> <p>Zusätzlich verstehen Sie, welche fachlichen und technischen Gegebenheiten für einen erfolgreichen digitalen Verkaufsprozess notwendig sind. Dabei können Sie beim Aufbau und der entsprechenden technologischen Auswahl der einzusetzenden Komponenten unterstützen.</p> <p>Durch die Bearbeitung von Fallbeispielen lernen die Studierenden, wie eine E-Commerce Standardsoftware unterschiedliche Geschäftsmodelle exemplarisch angewandt werden kann und welche Schritte von der Integration der Produkte über die Anpassung und Konfiguration des Bestellprozesses inkl. Bezahlung bis zum schlussendlichen Verkauf an den Endkunden als Meilensteine zurückzulegen sind.</p> <p>Darüber hinaus können Studierende typische Konfigurationen an Adobe Commerce durchführen und dadurch spezifische Lösungen auf einem praktischen Niveau umsetzen.</p>	

Kurzbeschreibung des Moduls

Die Lehrveranstaltung beginnt mit einer Einführung und Übersicht zentraler Begriffe im Kontext von Digital Sales. Dabei werden Begrifflichkeiten erklärt und auf Highlevel-Ebene mögliche direkte und indirekte Kanäle erarbeitet. Anschließend werden die typischen Phasen eines E-Commerce Projekts sowie deren Komponenten und deren Orchestrierung beleuchtet.

Neben der Vermittlung von theoretischen Inhalten steht aber auch das praktische Kennenlernen einer Open Source Standardsoftware aus dem Freemium Segment im Mittelpunkt der Lehrveranstaltung. Über konkrete Aufgabenstellungen soll den Studierenden ein Überblick über die möglichen Anforderungen aus dem Mittelstand beim Verkauf von Produkten bzw. Services über digitale Kanäle vermittelt werden. Darauf aufbauend werden Lösungswege mittels der Software Adobe Commerce direkt umgesetzt.

Inhalt

1. Grundlagen
 - Einführung und Begriffsdefinitionen
 - E-Commerce als Programm für die Digitalisierung
 - Geschäftsmodelle im E-Commerce
 - Alleinstellungsmerkmale, Benutzbarkeit und Vermarktung
2. Systeme, Daten und Schnittstellen
 - Überblick über mögliche Umsetzungsvarianten (SaaS, OSS, proprietär)
 - Systemauswahlszenarien
 - Produktdaten, Orderprozesse und Schnittstellen (PIM, ERP, CRM)
 - Payment Methoden
3. Installationsvarianten (Cloud vs. On Premise)
 - Systemlandschaften
 - Schnittstellen integrieren
4. Einführung in Adobe Commerce und die Adobe Experience Cloud
 - Multishop Konzept
 - Anwenden der Mandantenfähigkeit
 - Multichannel Experiences
5. Customizing
 - Werkzeuge zur Entwicklung
 - Modulare Entwicklung
 - Build & Deployment
6. Fallbeispiele
 - Anwendungsbeispiele anhand typischer E-Commerce Anforderungen
 - B2B und B2C, Gemeinsamkeiten und Unterschiede anhand von Praxisbeispielen
7. Wartung, Administration und Betrieb
 - Typische Wartungs- und Betriebstätigkeiten
 - Weiterentwicklung und Optimierung
 - Datenanalyse

Literatur und Medien

Besonders empfohlen

Heinemann, Gerrit: Der neue Online-Handel: Geschäftsmodelle, Geschäftssysteme und Benchmarks im E-Commerce, Springer Gabler, 2021

Steifreif, A., Rieker, R.A., Bückle, M.: Handbuch Online-Shop: Strategien, Erfolgsrezepte, Lösungen für wirkungsvollen E-Commerce, Rheinwerk Computing, 2021

Aichele, Christian, Schönberger Marius: E-Business: Eine Übersicht über erfolgreiches B2B und B2C, Springer Vieweg, 2016

Zusätzlich empfohlen

Ressourcen im Web:

www.estrategy-magazin.de

www.excitingcommerce.de

www.ifhkoeln.de

www.ecommerce-leitfaden.de

http://docs.magento.com/m2/ee/user_guide/getting-started.html

<http://devdocs.magento.com/guides/v2.0/>

Medienformen

Präsentation Beamer/Leinwand, Tafel, Fallstudien, Übungsaufgaben

Modulbezeichnung	Elektromobilität
Modulniveau	Bachelorstudium
ggf. Kürzel	
ggf. Lehrveranstaltungen	
Studiensemester	Wintersemester
Modulverantwortliche(r)	Prof. Dr.-Ing. Sandra Krommes
Dozent(in)	Prof. Dr.-Ing. Sandra Krommes
Sprache	Deutsch
Zuordnung zum Curriculum	INF-B, WIF-B-FWPM
Lehrform / SWS	Vorlesung / 2 SWS
Arbeitsaufwand	60 h, davon: 30 h Vorlesung/Übung 30 h häusliche Nachbereitung, Prüfungsvorbereitung
Kreditpunkte	3 CP (in INF)
Voraussetzung nach Prüfungsordnung	Informatik (SPO 2013) und Wirtschaftsinformatik (SPO 2014): Bestehen aller Module des ersten Studienjahres Informatik (SPO 2018, 2021): mind. 30 CP Wirtschaftsinformatik (SPO 2018, 2019, 2021): mind. 80 CP
Empfohlene Voraussetzungen	
Angestrebte Lernergebnisse	Die Studierenden erlangen Kenntnisse über alternative Antriebe und die unterschiedlichen Elektrifizierungsgrade von Fahrzeugen. Sie können diese aus ökonomischer als auch energetischer Sicht ganzheitlich analysieren. Darüber hinaus kennen Sie die Anforderungen an Elektromobilität und können die Auswirkungen der Elektromobilität auf die Energiewirtschaft und die Wertschöpfungskette der Automobilindustrie bewerten. Zudem sind die Studierenden mit den Schlüsselfaktoren vertraut, die die Elektromobilität langfristig bestimmen. Sie erlangen Einblick in die Entwicklung und Bewertung neuer Geschäftsmodelle im Rahmen der Elektromobilität.
Inhalt	<ul style="list-style-type: none"> • Geschichte und Rahmenbedingungen der Elektromobilität • Alternative Antriebe und Elektromobilität • Fahrzeugkonzepte, Marktentwicklung und Wettbewerbsanalyse • Energiespeichertechnologien • Ladetechnologien und Ladeinfrastruktur • Total Cost of Ownership Bewertung für Elektrofahrzeuge (TCO-Analyse) • Wertschöpfungskette der Elektromobilität und Implikationen für die Automobilindustrie und die Energiewirtschaft • Neue Geschäftsmodelle und Player der Elektromobilität • Analyse ausgewählter Elektromobilitäts-Strategien einzelner Automobilhersteller
Studien-/ Prüfungsleistungen	schriftliche Prüfung
Medienform	Vorlesung mit integrierten Übungen
Literatur	Siehe Skript

Modulbezeichnung	Kürzel
Embedded Systems	ESy

Modulverantwortliche /r		Lehrender Dozent (in) / Prüfungsform	
Prof. Dr. Wolfgang Mühlbauer		Siehe Übersicht ab Seite 1 / SP 90 Min.	
Zuordnung zum Curriculum (Pflicht, FWPM Fachwissenschaftliche Wahlpflicht) / Studiensemester			
Informatik Bachelor, Wirtschaftsinformatik Bachelor: FWPM 4. -7. Semester			
Moduldauer	Modulturnus	Sprache	
1 Semester	Sommersemester	Deutsch	
Lehrform	SWS	Kreditpunkte	
Seminaristischer Unterricht Übungen	2 SWS SU 2 SWS Übungen	5 ECTS	
Arbeitsaufwand	Davon Präsenzzeit	Davon Eigenstudium	
150 h	60 h	90 h	

Voraussetzungen	
verpflichtend	
Informatik (SPO 2018, SPO 2021): mindestens 30 CP	
Wirtschaftsinformatik (SPO 2018, 2019, 2021, 2022): mindestens 80 CP	
empfohlen	
Prozedurale Programmierung, IT-Systeme	
Lernziele und Inhalt	
Kenntnisse / Fertigkeiten / Kompetenzen	
<p>Die Studierenden kennen typische Komponenten und typische Eigenschaften eines eingebetteten Systems.</p> <p>Sie verstehen den Aufbau, die Funktionsweise und die Eigenschaften von typischen Mikrocontrollern. Der Fokus ist auf der der „internen“ Peripherie eines Mikrocontrollers (z.B. PWM-Ausgänge, A/D Wandler). Sie kennen elementare Grundlagen der Schaltungstechnik, die im Zusammenhang mit Mikrocontrolleranwendungen erforderlich sind.</p> <p>Die Studierenden sind befähigt, Mikrocontrolleranwendungen zu implementieren und externe Peripherie (Sensoren, Aktoren) auszuwerten bzw. anzusteuern.</p> <p>Die Studierenden sind in der Lage die Charakteristika von eingebetteten Systemen während der Entwurf und der Implementierung von Embedded Software zu berücksichtigen.</p> <p>Sie sind in der Lage, technische Dokumentation zu verstehen und die benötigten Informationen zu extrahieren.</p>	
Kurzbeschreibung des Moduls	
<p>Die Lehrveranstaltung behandelt die wichtigsten Aspekte von eingebetteten Systemen anhand des Mikrocontrollers ATmega2560. Schwerpunkte sind dessen interne Komponenten (digitale Ein- und Ausgabe, A/D Umsetzer, Interrupts, usw.), das Ansteuern und Auslesen externer</p>	

Peripherie (Aktoren und Sensoren) sowie Debugging und Toolchain (JTAG). Am Ende wird das Gelernte auf eine ARM-basierte Mikrocontroller-Plattform angewendet.

Inhalt

1. Komponenten eingebetteter Systeme, Aufbau von Mikrocontrollern
2. Digitale Ein- und Ausgabe, GPIO
3. Interrupts
4. Timer
5. Analoge Ein- und Ausgabe, AD-Umsetzung, Pulsweitenmodulation
6. Watchdog, Stromsparmodi
7. Kommunikationsschnittstellen: SPI, UART, I2C
8. JTAG Debugging
9. Betriebssystem FreeRTOS
10. ARM-basierter Mikrocontroller

Literatur und Medien

Besonders empfohlen

Datenblatt ATmega2560, http://www.atmel.com/images/atmel-2549-8-bit-avr-microcontroller-atmega640-1280-1281-2560-2561_datasheet.pdf

RM0351 Reference Manual: STM32L4x5 and STM32L4x6 advanced ARM-based 32-bit MCUs, <https://www.st.com>

G. Gridling, B. Weiss. *Introduction to Microcontrollers*, Vienna University of Technology, Version 1.4, Februar 2007, <https://ti.tuwien.ac.at/ecs/teaching/courses/mclu/theory-material/Microcontroller.pdf>

Zusätzlich empfohlen

M. Jiménez, R. Palomera, I. Couvertier, *Introduction to Embedded Systems – Using Microcontrollers and the MSP430*, Springer Verlag, 2014

U. Brinkschulte, T. Ungerer. *Mikrocontroller und Mikroprozessoren*, 3. Auflage, Springer Verlag 2010

Medienformen

Präsentation Projektor und Tafel, praktische Übungen mit Steckbrettern und Sensoren/Aktoren

Modulbezeichnung	Kürzel
ERP Systeme – Integration und Modellierung	ERP

Modulverantwortliche /r		Lehrender Dozent (in) / Prüfungsform	
Prof. Dr. Bernhard Holaubek		Prof. Dr. Bernhard Holaubek / PStA	
Zuordnung zum Curriculum (Pflicht, FWPM Fachwissenschaftliche Wahlpflicht) / Studiensemester			
Wirtschaftsinformatik Bachelor: FWPM / 6. - 7. Semester Informatik Bachelor: FWPM / 4. - 7. Semester			
Moduldauer	Modulturnus	Sprache	
1 Semester	Sommersemester	Deutsch	
Lehrform	SWS	Kreditpunkte	
Seminaristischer Unterricht	4 SWS SU	5 ECTS	
Arbeitsaufwand	Davon Präsenzzeit	Davon Eigenstudium	
150 h	60 h	90 h	

Voraussetzungen	
verpflichtend	
Informatik (SPO 2013) und Wirtschaftsinformatik (SPO 2014): Bestehen aller Module des ersten Studienjahres Informatik (SPO 2018, 2021): mindestens 30 CP Wirtschaftsinformatik (SPO 2018, 2019, 2021, 2022): mindestens 80 CP	
empfohlen	
Grundkenntnisse im Bereich betrieblicher Organisation auf dem Niveau des Pflichtmodules BVWL des Bachelor Informatik	
Lernziele und Inhalt	
Kenntnisse / Fertigkeiten / Kompetenzen	
<p>Die Studierenden erarbeiten fortgeschrittene Konzepte aus dem Bereich der ERP Systeme an Fallbeispielen und aus dem Bereich Ausgestaltung verschiedenster Kommunikationsbeziehungen zwischen ERP Systemen bzw. zwischen ERP Systemen und angebundenen anderen externen Systemen. Sie kennen elementare Konzepte aus dem Bereich Standardsoftwaresysteme (hier insbesondere der ERP Systeme) sowie der damit einhergehenden Notwendigkeit der Kommunikation und Interaktion solcher Systeme über verschiedenste Schnittstellentechnologien.</p> <p>Die Studierenden sind in der Lage die passenden Konzepte und Technologien für eine gegebene Aufgabe auszuwählen. Sie sind befähigt die besprochenen Konzepte, Anwendungen und Technologien problemadäquat einzusetzen, zu konfigurieren, und entstehende Fehler zu analysieren.</p> <p>Die Studierenden können aktuelle Forschungspublikationen sowie Fachliteratur (Handbücher) aus den besprochenen Bereichen verstehen und deren Kerninhalte in der Praxis einsetzen.</p>	

Kurzbeschreibung des Moduls
Die Lehrveranstaltung vertieft Themen aus dem Bereich ERP-Systeme sowie Schnittstellentechnologien. Das Modul geht auf aktuelle Entwicklungen im Bereich der Integration, der unterschiedlichen Arten der Anpassungsmöglichkeit von ERP Systemen, der bestehenden Schnittstellentechnologien sowie der Wartung und Pflege solcher Systemverbunde ein. Die Themen werden durch theoretische und praktische Übungen am Beispiel von SAP Systemen vertieft.
Inhalt
<ul style="list-style-type: none"> • Problemstellung „Standardsoftware“ in der betrieblichen Praxis • ERP heute – Systeme und Systemarchitekturen und deren historische Entwicklung • Integration (Begriff, Ziele, Kriterien, Problembereiche) • Ausgewählte Themen und Probleme von ERP Systemen • Schnittstellen als „Allheilmittel“ – eine kritische Betrachtung • Schnittstellentechnologien im Praxiseinsatz – von proprietär zum offenen Standard <ul style="list-style-type: none"> a. BICI (Batch-Input) und Direct-Input (Hintergrundverarbeitung) b. RFC (Remote Function Calls) c. BAPIs (Business Application Programming Interfaces) d. ALE (Application Link Enabling) und IDocs (Intermediate Documents) e. ABAP Push Channels f. SOAP (Service-Oriented Architecture Protocol) g. OData (Open Data Protocol) • Technologiebewertung und Auswahl • Integrationsmodellierung, Integrationsdokumentation und Schnittstellentest
Literatur und Medien
Besonders empfohlen
<p>M. Wegelin. und M. Englbrecht, <i>SAP-Schnittstellenprogrammierung</i> . Bonn Rheinwerk Verlag, 4. Auflage, 2018</p> <p>H.R. Hansen,J. Mendling, G. Neumann, <i>Wirtschaftsinformatik</i>. Walter De Gruyter Berlin, 12. Auflage, 2019</p>
Zusätzlich empfohlen
<p>S. Maisel. <i>IDoc-Entwicklung für SAP</i>. Bonn Rheinwerk Verlag, 3. Auflage, 2016</p> <p>SAP Help Portal: https://help.sap.com/viewer/index</p>
Medienformen
Präsentation Projektor und Tafel, Übungsaufgaben

Modulbezeichnung	Kürzel
Entwicklung von Computerspielen	EVC

Modulverantwortliche /r		Lehrender Dozent (in) / Prüfungsform	
Prof. Dr. Jochen Schmidt		Siehe Übersicht ab Seite 1 / SP 90 Min.	
Zuordnung zum Curriculum (Pflicht, FWPM Fachwissenschaftliche Wahlpflicht) / Studiensemester			
Informatik Bachelor: FWPM / 4. – 7. Semester			
Wirtschaftsinformatik Bachelor: FWPM / 6. – 7. Semester			
Moduldauer	Modulturnus	Sprache	
1 Semester	Wintersemester	Deutsch	
Lehrform	SWS	Kreditpunkte	
Seminaristischer Unterricht mit integrierten Übungen	4 SWS SU	5 ECTS	
Arbeitsaufwand	Davon Präsenzzeit	Davon Eigenstudium	
150 h	60 h	90 h	

Voraussetzungen	
verpflichtend	
<p>Informatik (SPO 2013) und Wirtschaftsinformatik (SPO 2014): Bestehen aller Module des ersten Studienjahres</p> <p>Informatik (SPO 2018, 2021): mindestens 30 CP</p> <p>Wirtschaftsinformatik (SPO 2018, 2019, 2021, 2022): mindestens 80 CP</p>	
empfohlen	
Algorithmen und Datenstrukturen, Software Engineering	
Lernziele und Inhalt	
Kenntnisse / Fertigkeiten / Kompetenzen	
<p>Die Studierenden erhalten einen fundierten Überblick über die unterschiedlichen Komponenten eines Computerspiels und deren Zusammenwirken. Sie lernen die Grundlagen und Algorithmen kennen und verstehen.</p> <p>Die Studierenden sind in der Lage, die Verfahren und Techniken der Spieleentwicklung in Software umzusetzen und in der Praxis einzusetzen.</p>	
Kurzbeschreibung des Moduls	
<p>Nach einer Einführung in das Gebiet der Spieleentwicklung und die branchenspezifischen Designprozesse werden die wichtigsten Teilkomponenten von Spielen betrachtet.</p> <p>Der Schwerpunkt liegt auf den Themen Spiele-Design, künstliche Intelligenz sowie Echtzeitgrafik in Computerspielen.</p> <p>Die wichtigsten Algorithmen werden betrachtet und durch praktische Anwendung vertieft.</p>	

Inhalt
<ul style="list-style-type: none"> 1. Einführung <ul style="list-style-type: none"> Geschichte der Computerspiele / Plattformen Spiele-Genres 2. Die Game Engine <ul style="list-style-type: none"> typische Komponenten und deren Zusammenwirken 3. Spiele-Design <ul style="list-style-type: none"> Hauptkomponenten Spielmechanik Spielwelt Entwicklungsprozess 4. Künstliche Intelligenz – rundenbasierte Spiele <ul style="list-style-type: none"> Spielbäume Minimax-Algorithmus Alpha-Beta-Pruning 5. Künstliche Intelligenz – Wegplanung <ul style="list-style-type: none"> Wegplanung mit A* Weltrepräsentation 6. Künstliche Intelligenz – Bewegungsalgorithmen <ul style="list-style-type: none"> kinematische Bewegung dynamische Bewegung kombinierte dynamische Bewegung 7. Echtzeit Computergrafik <ul style="list-style-type: none"> Rendering-Pipeline Beleuchtung und Schattierung Texturen z-Buffer
Literatur und Medien
Besonders empfohlen
<p>J. Gregory: <i>Game Engine Architecture</i>, AK Peters, 2. Aufl. 2014.</p> <p>I. Millington, J. Funge: <i>Artificial Intelligence for Games</i>, Morgan Kaufmann, 2. Auflage, 2009.</p> <p>J. Schell: <i>The Art of Game Design: A Book of Lenses</i>, Morgan Kaufmann, 2. Auflage, 2014.</p> <p>T. Akenine-Möller, E. Haines, N. Hoffman: <i>Real-Time Rendering</i>, AK Peters, 3. Auflage, 2008.</p>
Zusätzlich empfohlen
<p>R. Nystrom: <i>Game Programming Patterns</i>, Genever Benning, 2014.</p> <p>S. Russell, P. Norvig: <i>Artificial Intelligence</i>, Prentice Hall, 3. Auflage, 2010.</p> <p>S. Rabin (Hrsg.): <i>Game AI Pro: Collected Wisdom of Game AI Professionals</i>, Taylor & Francis Inc., 2013.</p> <p>S. Rabin (Hrsg.): <i>Game AI Pro 2: Collected Wisdom of Game AI Professionals</i>, Apple Academic Press Inc., 2015.</p> <p>G. Rehfeld: <i>Game Design und Produktion</i>, Hanser, 2014.</p>
Medienformen
Präsentation mit Projektor, Tafel, Übungen

Modulbezeichnung	Kürzel
Fallstudienseminar Einführung SAP	FES

Modulverantwortliche /r		Lehrender Dozent (in) / Prüfungsform	
Prof. Dr. Andreas Krüger		Siehe Übersicht ab Seite 1 / PStA.	
Zuordnung zum Curriculum (Pflicht, FWPM Fachwissenschaftliche Wahlpflicht) / Studiensemester			
Informatik Bachelor: FWPM / 4. - 7. Semester			
Wirtschaftsinformatik Bachelor: FWPM / 6. - 7. Semester			
Moduldauer	Modulturnus	Sprache	
1 Semester	Sommersemester	Deutsch	
Lehrform	SWS	Kreditpunkte	
Seminaristischer Unterricht	4 SWS SU	5 ECTS	
Arbeitsaufwand	Davon Präsenzzeit	Davon Eigenstudium	
150 h	60 h	90 h	

Voraussetzungen	
verpflichtend	
<p>Informatik (SPO 2013) und Wirtschaftsinformatik (SPO 2014): Bestehen aller Module des ersten Studienjahres</p> <p>Informatik (SPO 2018, 2021): mindestens 30 CP</p> <p>Wirtschaftsinformatik (SPO 2018, 2019, 2021, 2022): mindestens 80 CP</p>	
empfohlen	
Grundkenntnisse im Bereich ERP-Systeme und gute betriebswirtschaftliche Vorkenntnisse	
Lernziele und Inhalt	
Kenntnisse / Fertigkeiten / Kompetenzen	
<p>Die Studierenden erkennen den integrativen Ansatz der SAP ERP Software, mit der Prozesse aus verschiedenen betriebswirtschaftlichen Teilsystemen ganzheitlich abgebildet werden sollen. Sie kennen alternative Vorgehensweisen bei der ERP-Einführung und deren jeweilige Vor- und Nachteile.</p> <p>Die Studierenden sind in der Lage, einzelne fachliche Integrationsprobleme zu verstehen, eigenständig Lösungen hierfür zu erarbeiten und diese mit Hilfe der Customizing-Umgebung umzusetzen.</p>	
Kurzbeschreibung des Moduls	
<p>Die Veranstaltung simuliert einen „Greenfield-Ansatz“, bei dem die SAP-ERP-Lösung für ein Beispielunternehmen neu eingeführt werden soll.</p> <p>In mehreren Gruppen übernehmen die Teilnehmer die Verantwortung für ein SAP Modul (z.B.: Finanzwirtschaft, Controlling, Materialwirtschaft, Vertrieb, Produktion, Personal), das sie für das Beispielunternehmen einführen sollen.</p>	

Dies erfordert zunächst jeweils eine Einarbeitung in die zu implementierenden Prozesse und in deren Funktionsweise in SAP ERP.

Im Anschluss werden die entsprechenden Prozesse von den Gruppen in SAP ERP in einem neuen Buchungskreis eingeführt und getestet.

Hierbei ist insbesondere eine enge Abstimmung mit den betroffenen Nachbarmodulen notwendig, um eine aus Unternehmenssicht funktions-fähige Gesamtlösung einzuführen.

Den Abschluss bildet ein Integrationstest, in dem verschiedene Use Cases modulübergreifend getestet werden sollen.

Inhalt

1. Einführung

Überblick über die Thematik, Erwartungshaltung

2. Technische Grundlagen ERP / SAP-ERP

Systemarchitektur, grundlegende Adaptionmöglichkeiten von ERP-Systemen, Life-Cycle-Management und Transportwesen, Berechtigungen

3. Alternative Vorgehensweisen bei der ERP-Einführung

Referenzmodelle der ERP-Einführung, ERP-Projektmanagement

4. Präsentation der Aufgabenstellung und Gruppeneinteilung

Vorstellung der Aufbauorganisation und der wichtigsten Geschäftsprozesse des Beispielunternehmens, Definition der Projektziele, Aufteilung in Gruppen mit unterschiedlicher Modulverantwortung

5. Gruppenarbeit - Moduleinführung

Jedes Team:

- o Testen der Beispielprozesse im SAP IDES Beispielsystem
- o Definition der notwendigen Anpassungen
- o Definition der Schnittstellen zu Nachbarmodulen
- o Einführung des Moduls für das Beispielunternehmen
- o Unit-Test

In den wöchentlichen Veranstaltungen werden Zwischenstände präsentiert und Abstimmungen mit den anderen Gruppen vorgenommen. Außerdem stellen Präsentationen sicher, dass jedes Team auch ein Grundverständnis der anderen Module entwickelt.

6. Abschluss: Integrationstest

Literatur und Medien

Besonders empfohlen

Für die jeweiligen Gruppen relevante, modulbezogene Literatur wird in der Veranstaltung bekanntgegeben.

Zusätzlich empfohlen

Keine

Medienformen

Präsentation mit Projektor

Modulbezeichnung	Kürzel
Finanzen und Controlling mit SAP	FCS

Modulverantwortliche /r		Lehrender Dozent (in) / Prüfungsform
Prof. Dr. Andreas Krüger		Siehe Übersicht Seite 1 / SP 90 Min
Zuordnung zum Curriculum (Pflicht, FWPM Fachwissenschaftliche Wahlpflicht) / Studiensemester		
Wirtschaftsinformatik Bachelor: FWPM / 6. - 7. Semester Informatik-Bachelor: FWPM / 4. – 7. Semester		
Moduldauer	Modulturnus	Sprache
1 Semester	Sommersemester	Deutsch
Lehrform	SWS	Kreditpunkte
Seminaristischer Unterricht	4 SWS SU	5 ECTS
Arbeitsaufwand	Davon Präsenzzeit	Davon Eigenstudium
150 h	60 h	90 h

Voraussetzungen	
Verpflichtend	
<p>Informatik (SPO 2013) und Wirtschaftsinformatik (SPO 2014): Bestehen aller Module des ersten Studienjahres</p> <p>Informatik (SPO 2018, 2021): mindestens 30 CP</p> <p>Wirtschaftsinformatik (SPO 2018, 2019, 2021, 2022): mindestens 80 CP</p>	
Empfohlen	
Kenntnisse im Bereich Allgemeine Betriebswirtschaftslehre, Controlling	
Lernziele und Inhalt	
Kenntnisse / Fertigkeiten / Kompetenzen	
<p>Nach erfolgreicher Teilnahme an den Modulveranstaltungen sind die Studierenden in der Lage, die wichtigsten Prozesse des internen und externen Rechnungswesens im SAP-System als Anwender nachzuvollziehen. Sie verstehen zudem die betriebswirtschaftlichen Hintergründe und die Zielsetzungen, die mit den SAP Finanz- und Controlling-Modulen (FI/CO) in der Praxis umgesetzt werden. Einige exemplarische Customizing-Einstellungen und die wichtigsten Stammdatenobjekte, die für die Implementierung von SAP FI/CO benötigt werden, sind den Teilnehmern bekannt.</p> <p>Die Teilnehmer kennen den Aufbau und den Zusammenhang der FI/CO-Module und die grundlegenden Schnittstellen zu den Kernprozessen Purchase-to-Pay (Einkauf und Eingangslogistik) sowie Order-to-Cash (Vertrieb und Ausgangslogistik). Die Studierenden erkennen, wie es Unternehmen mit Hilfe moderner ERP-Systeme erreichen, jederzeit einen aktuellen Überblick über alle notwendigen betriebswirtschaftlichen Basisdaten zu erhalten. Sie können nachvollziehen, wie operative Aktivitäten im Unternehmen sich automatisch auf Bilanz, GuV und interne Kosten- und Erfolgsrechnungen auswirken.</p>	

Kurzbeschreibung des Moduls
<p>Das Modul gibt einen vertieften Einblick in die Praxis des Einsatzes von SAP Financials, also den Kernmodulen Finance (FI) und Controlling (CO) eines SAP Systems. Hierzu werden jeweils zunächst die betriebswirtschaftlichen Basiskonzepte diskutiert, die hinter einem Modul stehen. Im Anschluss werden klassische Abläufe im Unternehmen erläutert und in ihrer Umsetzung im SAP-System betrachtet. Die Studierenden lösen dann eigenständig weiterführende Aufgaben am SAP-System. Abgerundet wird die Erläuterung zu jedem Modul mit einem Einblick in die wichtigsten Customizing-Möglichkeiten, mit deren Hilfe das Modul an individuelle Anforderungen eines Unternehmens adaptiert werden kann.</p>

Inhalt
<ol style="list-style-type: none"> 1. Einführung 2. Überblick zu SAP ERP – S/4 HANA – SAP Financials 3. Einführung in die Nutzung von SAP aus Anwendersicht 4. Financial Accounting mit SAP FI <ul style="list-style-type: none"> - Überblick über die Zusammenhänge und Objekte in SAP FI - Hauptbuch / SAP General Ledger (SAP FI-GL) - Das Info-System in SAP FI - Kreditorenbuchhaltung mit SAP - Accounts Payables (SAP FI-AP) - Debitorenbuchhaltung mit SAP - Accounts Receivables (SAP FI-AR) - Anlagenbuchhaltung mit SAP – Asset Accounting (SAP FI-AA) - Schnittstellen zu anderen Modulen 5. Management Accounting mit SAP CO <ul style="list-style-type: none"> - Überblick über die Zusammenhänge und Objekte in SAP CO - Kostenmanagement in SAP (SAP CO-OM) - Produktkosten-Kalkulation in SAP (SAP CO-PC) - Profitabilitätsanalyse und Reporting (SAP CO-PA)

Literatur und Medien
Besonders empfohlen
<p>Löw, Isabella: Finanzwesen in SAP S/4HANA: Das Praxishandbuch – Der aktuelle Ratgeber für alle SAP FI-Anwender - Juli 2019</p> <p>Friedl, Gunther / Pedell, Burghard: Controlling mit SAP: Eine praxisorientierte Einführung mit umfassender Fallstudie und beispielhaften Anwendungen – Oktober 2019</p>
Zusätzlich empfohlen
<p>Pougkas, Stefanos: SAP S/4HANA Financial Accounting Certification Guide: Application Associate Exam – Juli 2019</p> <p>Marquis, Theresa / Wright, Majorie: SAP S/4HANA Management Accounting Certification Guide: Application Associate Exam - Oktober 2019</p>
Medienformen
Präsentation mit Projektor, Simulation am System.

Modulbezeichnung	Kürzel
Smart Building (Gebäudeautomation)	SB/GA

Modulverantwortliche /r		Lehrender Dozent (in) / Prüfungsform	
Prof. Dr. Michael Krödel		Prof. Dr. Michael Krödel	
Zuordnung zum Curriculum (Pflicht, FWPM Fachwissenschaftliche Wahlpflicht) / Studiensemester			
Informatik FWPM / 4.-7. Semester			
Wirtschaftsinformatik: FWPM / 6.-7. Semester			
Moduldauer	Modulturnus	Sprache	
1 Semester	Sommersemester	Deutsch	
Lehrform	SWS	Kreditpunkte	
Seminaristischer Unterricht	2 SWS	2 ECTS	
Arbeitsaufwand	Davon Präsenzzeit	Davon Eigenstudium	
60 h	22,5 h	37,5 h	

Voraussetzungen	
verpflichtend	
Informatik (SPO 2013) und Wirtschaftsinformatik (SPO 2014): Bestehen aller Module des ersten Studienjahres	
Informatik (SPO 2018, 2021): mindestens 30 CP	
Wirtschaftsinformatik (SPO 2018, 2019, 2021, 2022): mindestens 80 CP	
empfohlen	
Lernziele und Inhalt	
Kenntnisse / Fertigkeiten / Kompetenzen	
<p>Die Studierenden verstehen sowohl den Nutzen als auch den Planungs-, Installations- und Betriebsaufwand der Gebäudeautomation (GA). Trends im Umfeld von Smart Buildings werden von den Studierenden analysiert und beurteilt.</p> <p>Die wichtigsten Komponenten der Gebäudeautomationssysteme werden verstanden und deren Funktionsweise kann erklärt werden.</p> <p>Strukturierte Planungsprozesse für sowohl Anforderungen aus Nutzersicht als auch Anforderungen an die Energieeffizienz werden sicher angewendet.</p> <p>Zudem können die Studierenden herstellerneutrale Anforderungen (Lastenhefte) bzw. im Rahmen von weiteren Planungsschritten Komponentenlisten und Funktionsplanungen erstellen.</p> <p>Mit dem Wissen sind sie in der Lage, beliebige Ansprechpartner fachkompetent zu beraten.</p>	

Inhalt
<ol style="list-style-type: none"> 1. Ermittlung von Anforderungen an die Gebäudeautomation (sowohl aus Nutzersicht als auch in Bezug auf die Energieeffizienz) 2. DIN EN 15232 – und deren konkrete Anwendung zur Ermittlung von Anforderungen als auch der Abschätzung des energetischen Einsparpotenzials; Querbeziehungen zur EnEV (Energie-Einspar-Verordnung) 3. Strukturen und Ebenen der Gebäudeautomation 4. Technologieübersichten und –vergleiche inkl. standardisierter Gebäudeautomationssysteme 5. Planungsprozess für Anforderung aus Nutzersicht 6. Planungsprozess für Anforderungen an die Energieeffizienz 7. Datenkommunikation (relevante Protokolle und Bus-Systeme in der Gebäudeautomation)
Literatur und Medien
Besonders empfohlen
<ul style="list-style-type: none"> ▪ Vorlesungsunterlagen ▪ Optional: Systeme der Gebäudeautomation (Jörg Balow) ▪ Optional: Gebäudeautomation (Merz/Hansemann/Hübner)
Medienformen
Vortrag mit Laptop und Projektor, Vorlesungsunterlagen in digitaler Form sowie Übungsaufgaben

Modulbezeichnung	Kürzel
Grafische Oberflächen	GUI

Modulverantwortliche /r		Lehrender Dozent (in) / Prüfungsform	
Prof. Dr. Reiner Hüttl		Siehe Übersicht ab Seite 1 / SP 90 Min.	
Zuordnung zum Curriculum (Pflicht, FWPM Fachwissenschaftliche Wahlpflicht) / Studiensemester			
Informatik Bachelor: FWPM / 4. -7. Semester			
Wirtschaftsinformatik Bachelor: FWPM / 6. -7. Semester			
Moduldauer	Modulturnus	Sprache	
1 Semester	Sommersemester	Deutsch	
Lehrform	SWS	Kreditpunkte	
Seminaristischer Unterricht Übungen	2 SWS SU 2 SWS Übung	5 ECTS	
Arbeitsaufwand	Davon Präsenzzeit	Davon Eigenstudium	
150 h	60 h	90 h	

Voraussetzungen	
verpflichtend	
<p>Informatik: SE keine</p> <p>Informatik: ES Bestehen des ersten Studienjahres</p> <p>Wirtschaftsinformatik (SPO 2014): Bestehen aller Module des ersten Studienjahres</p> <p>Informatik (SPO 2018, 2021): mindestens 30 CP</p> <p>Wirtschaftsinformatik (SPO 2018, 2019, 2021, 2022): mindestens 80 CP</p>	
empfohlen	
<p>Solide Kenntnisse der objektorientierten Programmierung in Java</p> <p>Grundkenntnisse der Web-Technologien HTML, CSS & TypeScript</p>	
Lernziele und Inhalt	
Kenntnisse / Fertigkeiten / Kompetenzen	
<p>Die Studierenden erlernen die ergonomische Gestaltung, den Entwurf und die Programmierung grafischer Oberflächen. Sie können eine Oberfläche so gestalten, dass ein Benutzer damit effektiv und effizient arbeiten kann. Sie können Desktop-Technologien wie JavaFX sachgerecht anwenden und erlernen die Grundlagen der Oberflächenentwicklung im Web. Die Studierenden verstehen die zugrundeliegenden Architekturkonzepte und können die Technologien einordnen und bewerten. Weiter erhalten sie einen tiefen Einblick in die Grundlagen der Software-Architektur von Systemen mit grafischen Oberflächen.</p>	
Kurzbeschreibung des Moduls	
<p>Die Veranstaltung hat drei Schwerpunkte:</p> <ul style="list-style-type: none"> • Entwurf und Architektur von Anwendungen mit grafischer Benutzeroberfläche. 	

- Überblick über aktuelle Technologien, Werkzeuge und Methoden für den Bau von Anwendungen mit umfangreichen Anforderungen an die Bedienbarkeit und Interaktion.
- Praktisches Anwenden der erlernten Techniken im Rahmen von Übungen.

Der größte Teil der Veranstaltung verwendet JavaFX. Der Schwerpunkt liegt nicht im Erlernen des eher zufälligen JavaFX-APIs, sondern in der Vermittlung der grundsätzlichen Ideen und Entwurfsmuster.

Besonderes Gewicht liegt auf Standardfragen der täglichen Praxis (z.B. der Gestaltung von Dialogen, Data-Binding, Nebenläufigkeit und Anwendungsarchitektur). Neben JavaFX werden weitere moderne Technologie wie beispielsweise HTML5 /JS betrachtet.

Begleitend zur Vorlesung finden Übungen zur Vertiefung der erlernten Konzepte statt.

Inhalt

1. Grundlagen grafischer Oberflächen

Historischer Überblick

Einflussfaktoren beim Entwurf grafischer Oberflächen

Typen grafischer Oberflächen (Terminal, Mobil, Web, Rich-Client)

Standardprobleme beim Entwurf und der Programmierung

Programmiermodelle

2. Layout

Dynamisches Layout – Konzepte und Grundlagen

Einführung in JavaFX

Komponenten und Container, Exkurs: Composite-Muster

Layout-Management

3. Events

Kontrollfluss in grafischen Oberflächen

Begriffe der Eventverarbeitung

Eventverarbeitung in hierarchischen Oberflächen (Bubbling und Capturing)

Ereignisse als Objekte

Zustellung von Ereignissen

Behandlung von Ereignissen (Handler, Event-Hierarchie)

4. MV* - Datenhaltung, Benachrichtigung und Binding

Probleme beim Datenhaushalt

Das Observer-Muster

Model-View-Controller – das klassische Modell

Model-View-Presenter

5. GUI Komponenten und Wiederverwendung

Grundprinzipien und Architektur

Eigenschaften von Komponenten

MV* im Großen

Presentation-Model vs. Business-Model

6. Eventbus

Kommunikation zwischen GUI-Komponenten

Motivation

Publish-Subscriber Muster

7. Parallelverarbeitung in grafischen Oberflächen

Motivation – Warum ist parallele Verarbeitung notwendig?

Umgang mit lang laufenden Aktionen (asynchrone Verarbeitung)

Threading in GUI-Anwendungen

8. Anwendungsarchitektur
 - 2-Tier und 3-Tier Architekturen
 - Thin-, FAT- und Smart/Rich-Clients
 - Schichten-, Säulen und Komponentenarchitekturen
9. Grafische Oberflächen im Browser 1
 - HTML als Plattform für Anwendungen
 - Basistechnologien HTML, CSS & JS
 - Layout mit CSS (float-basiert, Gridsysteme, CSS Grid)
 - Responsive Design
 - Asynchrone Programmierung
10. Grafische Oberflächen im Browser 2
 - Entwurfsmuster in Single Page Applications
 - Umsetzung von GUI Komponenten
 - Architektur von webbasierten Client-Server-Applikationen
11. Test von grafischen Oberflächen
 - Manuelles Testen und Test-Driven-Development
 - Behavior-Driven-Test-Development
 - Das Page-Objekt-Muster
 - Testautomation bei JavaFX Oberflächen

Literatur und Medien

Besonders empfohlen

K. Sharan & P. Späth: *Learn JavaFX 17: Building User Experience and Interfaces with Java* (2022)

Zusätzlich empfohlen

Tidwell, J.: *Designing Interfaces*, O'Reilly, (2011)

Gamma, E., et al.: *Design Patterns*. Addison-Wesley (1995)

Siedersleben, J.: *Moderne Software-Architektur*, dpunkt (2004)

Fowler, M.: *Patterns of Enterprise Application Architecture*. Addison-Wesley (2002)

Medienformen

Präsentation mit Projektor und Tafel, praktische Übungen

Modulbezeichnung	Kürzel
Internet of Things	IoT

Modulverantwortliche /r		Lehrender Dozent (in) / Prüfungsform	
Prof. Dr. Marcel Tilly		Siehe Übersicht ab Seite 1 / PStA	
Zuordnung zum Curriculum (Pflicht, FWPM Fachwissenschaftliche Wahlpflicht) / Studiensemester			
Informatik Bachelor: FWPM / 4.-7. Semester			
Wirtschaftsinformatik Bachelor: FWPM / 6.-7. Semester			
Moduldauer	Modulturnus	Sprache	
1 Semester	Sommersemester	Deutsch	
Lehrform	SWS	Kreditpunkte	
Seminaristischer Unterricht	4 SWS	5 ECTS	
Arbeitsaufwand	Davon Präsenzzeit	Davon Eigenstudium	
150 h	60 h	90h	

Voraussetzungen	
verpflichtend	
Informatik (SPO 2013) und Wirtschaftsinformatik (SPO 2014): Bestehen aller Module des ersten Studienjahres	
Informatik (SPO 2018, 2021): mindestens 30 CP	
Wirtschaftsinformatik (SPO 2018, 2019, 2021, 2022): mindestens 80 CP	
empfohlen	
Programmierkenntnisse	
Lernziele und Inhalt	
Kenntnisse / Fertigkeiten / Kompetenzen	
Die Studierenden lernen die Schlüsselaspekte des Internet of Things. Sie sind in der Lage das komplexe Thema ‚IoT‘ richtig einzuschätzen und einzuordnen. Dabei haben sie gelernt, welche Technologien und Plattformen zurzeit en vogue sind.	
Die Studierenden kennen die Vor- und Nachteile verschiedener Technologien und wissen wann welche angewendet werden kann. Außerdem sind sie in der Lage Elemente eines IoT Systems zu entwickeln und in Software umzusetzen.	
Kurzbeschreibung des Moduls	
Das „Internet der Dinge“ ("Internet of Things", IoT) ist die Vision, dass jeder Gegenstand zu einem Teil des Internets werden kann. Es bezeichnet die Vernetzung von Gegenständen und Objekten über das Internet. Dies ermöglicht Anwendungen im Bereich "Smart Home", „Smart Logistik“, in der Produktion (Industrie 4.0) und anderen.	

Dieses Modul bietet den praktischen Einstieg in das Thema IoT mit einem Fokus auf Technologien und Lösungsansätze. Ein Schwerpunkt dieses Moduls ist das Umsetzen von ersten, einfachen IoT Anwendungen (vom Thing bis zur Analyse der Daten).

Neben einem Überblick über das Thema IoT und den entsprechenden relevanten Technologien, tauchen wir in der 2. Phase in das Umsetzen von Ansätzen ein:

- Welche Plattformen gibt es?
- Wie verbindet und verwaltet man Dinge in der Cloud?
- Was macht man mit all den Daten?
- Wie und wo werden diese Daten am besten verarbeitet?

Das Modul vermittelt Grundkenntnisse im IoT Bereich, ohne dabei zu tief den einzelnen Technologien auf den Grund zu gehen.

Inhalt

1. Einführung ins Internet der Dinge (Internet of Things)
 - a. Überblick und Motivation
 - b. IoT Architekturen
 - c. Anwendungsgebiete und verwandte Themen, Industrie 4.0 und Industrial Internet of Things (IIoT)
2. Module eines IoT Systems
 - a. **Dinge, Things, Devices:** Gerätekategorien und Systeme
 - b. **Connectivity:** Vom Device zur Cloud
 - i. Protokolle, um Dinge zu verbinden, u.a. HTTP, MQTT und AMQP
 - ii. Security und Zertifikate
 - c. **Cloud und Big Data:** Von den Daten zur Analyse
 - i. Datenablage und Datenpipelines
 - ii. Datenanalyse
3. Überblick IoT Plattformen
(z.B. Azure IOT, IBM Bluemix, Bosch IoT)
4. Design und Entwicklung einer IoT Lösung
 - a. Aufsetzen von Geräten (RPi3)
 - b. Aufsetzen einer Cloud-Infrastruktur zum Verwalten von Geräten
 - c. Verbinden von Geräten
 - d. Gerätemanagement mittels Cloud
 - e. Dateninfrastruktur zum effektiven Verarbeiten der Gerätedaten
 - f. Datendarstellen der Daten
 - g. Effektive Verteilung von Datenverarbeitungsprozessen Cloud vs. Gerät

Literatur und Medien	
Besonders empfohlen	
Medienformen	
Vortrag mit Laptop und Projektor, Vorlesungsunterlagen in digitaler Form sowie Übungsaufgaben	

Modulbezeichnung	Kürzel
Internet-Programmierung	IP

Modulverantwortliche /r	Lehrender Dozent (in) / Prüfungsform	
Prof. Dr. Reiner Hüttl	Siehe Übersicht ab Seite 1 / PStA	
Zuordnung zum Curriculum (Pflicht, FWPM Fachwissenschaftliche Wahlpflicht) / Studiensemester		
Informatik Bachelor: FWPM / 4. - 7. Semester Wirtschaftsinformatik Bachelor: FWPM / 6. - 7. Semester		
Moduldauer	Modulturnus	Sprache
1 Semester	Wintersemester	Deutsch
Lehrform	SWS	Kreditpunkte
Seminaristischer Unterricht	4 SWS SU	5 ECTS
Arbeitsaufwand	Davon Präsenzzeit	Davon Eigenstudium
150 h	60 h	90 h

Voraussetzungen	
verpflichtend	
<p>Informatik (SPO 2013) und Wirtschaftsinformatik (SPO 2014): Bestehen aller Module des ersten Studienjahres</p> <p>Informatik (SPO 2018, 2021): mindestens 30 CP</p> <p>Wirtschaftsinformatik (SPO 2018, 2019, 2021, 2022): mindestens 80 CP</p>	
empfohlen	
Kenntnisse in objektorientierter Programmierung (am besten Java), Kenntnisse relationaler Datenbanken	
Lernziele und Inhalt	
Kenntnisse / Fertigkeiten / Kompetenzen	
<p>Die Studierenden erwerben umfassende Kenntnisse zur Beurteilung verschiedener Programmier Techniken im Internet.</p> <p>Sie können die Techniken in einer komplexen Internet-Applikation anwenden und besitzen die Fähigkeit zur Analyse und Realisierung mehrschichtiger skalierbarer Architekturen basierend auf modernen Entwurfsmustern und Frameworks.</p> <p>Im Rahmen eines Projektes trainieren die Studierenden wichtige Soft-Skills, etwa Teamfähigkeit in selbstorganisierten Teams, Präsentationen halten, Ergebnisse dokumentieren.</p>	
Kurzbeschreibung des Moduls	
<p>Diese Veranstaltung vermittelt einen tiefen Einblick in die Programmierung von Internet-Anwendungen. Dabei wird neben den Programmier Techniken auch auf die Architekturen von Internet- und Intranet-Applikationen eingegangen. Durch die sehr starke Dynamik im Bereich Internet wird darauf geachtet, dass auf aktuelle Webtechnologien eingegangen wird.</p>	

Bei der Backend-Entwicklung liegt der Fokus auf der Entwicklung schlanker Applikationen auf Basis von Microprofile, im Besonderen auf dem Cloud-Native Ansatz mit Quarkus. Hierbei kommen im Bereich der Clienttechnologien Frameworks wie Angular und React zum Einsatz.

Anhand von verschiedenen Beispielen und Übungen werden die Entwurfsmuster und Designentscheidungen für Serverarchitekturen diskutiert und exemplarisch umgesetzt. Ziel ist es, die Fähigkeiten zur Realisierung von komplexen Applikationen im Internet zu schaffen.

Neben den erwähnten Technologien gehören auch Querschnittsfunktionen wie Build-Management, Continuous Integration und Test-Management zu den behandelten Themen. Zudem werden die Grundlagen des Test Driven Developments (TDD) bei der Erstellung von Applikationen vermittelt.

Die genannten Technologien und Methoden werden auch unter dem Gesichtspunkt verschiedener Ansätze wie z.B. Microservices und Cloud Native / DevOps betrachtet.

Auch auf die verschiedenen Aspekte wie z.B. Container-Orchestrierung (Docker und Kubernetes) verteilter Web-Applikationen in einer Cloud-Umgebung (AWS, Azure, GCP), wird eingegangen.

Im Rahmen von Projekten von Teams mit mehreren Studenten entwickeln die Teilnehmer gemeinsam eine eigene Internetanwendung mit einem frei wählbaren fachlichen Thema ihrer Wahl. Das Projekt startet im zweiten Monat des Semesters und endet in der letzten Woche in Form einer Präsentation und Abgabe der Projekt-Artefakte in GitLab.

Inhalt

1. Grundlagen und Basistechnologien

- Grundlagen des Internet und des World Wide Web
- Basistechnologien wie HTML, Javascript, TypeScript
- Protokolle wie http und Programmierparadigmen wie REST und Messaging
- Grundlagen zu Webservern und Applikationsservern
- Design Patterns und Server Architekturen
 - Dependency Injection
 - Aspektorientierte Programmierung

2. Frontend-Entwicklung

- Angular und React

3. Cloud-Native und Backend-Entwicklung

- Microservices & Monolithen (12-Factor Apps)
- Microprofile mit Quarkus
- RESTful Services
- O/R Mapping mit JPA
- Messaging mit Kafka, MQTT und JMS
- Security (OIDC, OAuth 2.0)

4. Web-Applikationen in der Cloud

- Cloud Basics (Konzepte, IaaS, CaaS, PaaS, SaaS)
- Private und Public Cloud (AWS, Azure, GCP)
- Orchestrierung von Containern (Docker) mittels Kubernetes (Helm)

<ul style="list-style-type: none"> • Infrastruktur-Provisionierung mit Terraform • Cloud-Native Software-Architektur (Service Mesh, Service Discovery)
<p>5. DevOps</p> <ul style="list-style-type: none"> • DevOps-Prinzipien und Best Practices • Build-Prozesse und Packaging von Applikationen • Continuous Integration & Continuous Deployment
<p>6. Software-Qualität</p> <ul style="list-style-type: none"> • Test und Behaviour Driven Development (TDD, BDD) • Testing von Web-Applikationen (Unit, Integration, System, API, E2E) • Code-Analyse und Metriken (Clean Code)

Literatur und Medien
Besonders empfohlen
<p>Udemy https://www.udemy.com/ A Cloud Guru https://acloudguru.com/ Jeweilige Projekt-Homepages</p>
Zusätzlich empfohlen
<p>D. Crockford: JavaScript: The Good Parts (2008) Boris Cherny: Programmieren in TypeScript: Skalierbare JavaScript-Applikationen entwickeln (2019) Ferdinand Malcher: Angular: Grundlagen, fortgeschrittene Themen und Best Practices (2020) Tayo Koleoso: Beginning Quarkus Framework: Build Cloud-Native Enterprise Java Applications and Microservices (2020) Brendan Burns: Kubernetes: Eine kompakte Einführung (2020) Vaughn Vernon: Domain-Driven Design kompakt (2017) John Arundel: Cloud Native DevOps mit Kubernetes: Bauen, Deployen und Skalieren moderner Anwendungen in der Cloud (2019) Eberhard Wolff: Microservices: Grundlagen flexibler Softwarearchitekturen (2018) Stefan Tilkov: REST und HTTP: Entwicklung und Integration nach dem Architekturstil des Web (2015) Robert C. Martin: Clean Code: A Handbook of Agile Software Craftsmanship (2008)</p>
Medienformen
Präsentation mit Beamer und Tafel, Übungsaufgaben

Modulbezeichnung	Kürzel
iOS Development	iOS

Modulverantwortliche /r		Lehrender Dozent (in) / Prüfungsform	
Prof. Dr. Markus Breunig		LB Andreas Partenhauser / PStA	
Zuordnung zum Curriculum (Pflicht, FWPM Fachwissenschaftliche Wahlpflicht) / Studiensemester			
Informatik Bachelor: FWPM / 4. - 7. Semester			
Wirtschaftsinformatik Bachelor: FWPM / 6. - 7. Semester			
Moduldauer	Modulturnus	Sprache	
1 Semester	Sommersemester	Deutsch/Englisch	
Lehrform	SWS	Kreditpunkte	
Seminaristischer Unterricht	4 SWS SU	5 ECTS	
Arbeitsaufwand	Davon Präsenzzeit	Davon Eigenstudium	
150 h	60 h	90 h	

Voraussetzungen	
verpflichtend	
<p>Informatik (SPO 2013) und Wirtschaftsinformatik (SPO 2014): Bestehen aller Module des ersten Studienjahres</p> <p>Informatik (SPO 2018, 2021): mindestens 30 CP</p> <p>Wirtschaftsinformatik (SPO 2018, 2019, 2021, 2022): mindestens 80 CP</p>	
empfohlen	
<p>Fundierte Kenntnisse objektorientierter Programmierung, sehr gute Englischkenntnisse</p> <p>Hohe Selbstmotivation und eigenverantwortliches Zeit- und Zielmanagement</p>	
Lernziele und Inhalt	
Kenntnisse / Fertigkeiten / Kompetenzen	
<p>Erlernen einer in der Technik verbreiteten Programmiersprache und Anwendung im Zusammenhang mit in eingebetteten Systemen verwendeten Betriebssystemen.</p> <p>Fähigkeit zum Entwurf und der Realisierung von Software in der Zielsprache auf den Zielsystemen.</p> <p>Erlernen des Umgangs mit verschiedenen Tools zur Entwicklung und Betrieb der Applikationen. Verbesserung der Beschäftigungsfähigkeit in internationalem Umfeld durch praktischen Einsatz von Fach-Englisch in Wort und Schrift.</p> <p>Erlernen selbständiger Zeit- und Zielplanung im Rahmen einer Projektarbeit. Eigenständiges Durchführen eines Projekts. Verbesserung der Präsentations-Skills.</p>	

Kurzbeschreibung des Moduls
<p>Die Veranstaltung bietet eine Einführung in die Programmiersprache Swift und den für die Erstellung von iOS Applikationen (Apps) notwendigen Tools. Schwerpunkte sind dabei die Besonderheiten bei der Erstellung von Applikationen mit iOS.</p> <p>Anhand geeigneter Beispiele werden die Besonderheiten der objektorientierten Entwicklungssprache sowie der verwendeten Frameworks erlernt und in Übungen an isolierten Beispielen praktisch geübt.</p> <p>Schwerpunkte sind dabei die Erlernung des UI Frameworks Cocoa Touch, die Verwendung objektorientierter Muster bei der Programmierung und die speziellen iOS Libraries (wie Datenbanken mit CoreData; Zugriff auf die Kamera; Maps; etc.).</p>

Inhalt
<p>Die Veranstaltung wird in der Lehrform „Blended Learning“ durchgeführt.</p> <p>Die eigentlichen Vorlesungen (in Englischer Sprache) werden als Video-Datei zur Verfügung gestellt und sind von den Studierenden im Selbststudium bei eigener Zeiteinteilung innerhalb der ersten Phase der Veranstaltung durchzuarbeiten.</p> <p>Parallel finden Review Sessions zum Stoff (zum Teil als Präsenzveranstaltung, zum Teil virtualisiert) statt.</p> <p>In der zweiten Phase der Veranstaltungen setzen die Studierenden ein (selbstgewähltes) Programmierprojekt in iOS/Swift um.</p> <p>Während dieser Phase finden weitere Review-Sessions und individuelles Coaching (beides sowohl als virtueller Termin als auch als Präsenztermin) statt.</p> <p>Die Projekte werden am Ende der Veranstaltung vor dem Plenum präsentiert und diskutiert.</p>

Literatur und Medien
Besonders empfohlen
http://developer.apple.com https://itunes.apple.com/de/course/developing-ios-11-apps-with-swift/id1309275316
Zusätzlich empfohlen
Neuburg: Programming iOS 13. O'Reilley (2020)
Medienformen
Blended Learning und Projektarbeit

Modulbezeichnung	Kürzel
IT-Betrieb	ITB

Modulverantwortliche /r		Lehrender Dozent (in) / Prüfungsform	
Prof. Dr. Martin Deubler		Siehe Übersicht ab Seite 1 / SP 90 Min.	
Zuordnung zum Curriculum (Pflicht, FWPM Fachwissenschaftliche Wahlpflicht) / Studiensemester			
Informatik Bachelor: FWPM / 4. - 7. Semester			
Wirtschaftsinformatik Bachelor: FWPM / 6. - 7. Semester			
Moduldauer	Modulturnus	Sprache	
1 Semester	Wintersemester	Deutsch	
Lehrform	SWS	Kreditpunkte	
Seminaristischer Unterricht mit Übungen	4 SWS SU	5 ECTS	
Arbeitsaufwand	Davon Präsenzzeit	Davon Eigenstudium	
150 h	60 h	90 h	

Voraussetzungen	
verpflichtend	
<p>Informatik (SPO 2013) und Wirtschaftsinformatik (SPO 2014): Bestehen aller Module des ersten Studienjahres</p> <p>Informatik (SPO 2018, 2021): mindestens 30 CP</p> <p>Wirtschaftsinformatik (SPO 2018, 2019, 2021, 2022): mindestens 80 CP</p>	
empfohlen	
keine	
Lernziele und Inhalt	
Kenntnisse / Fertigkeiten / Kompetenzen	
<p>Die Studierenden kennen die grundlegenden Begriffe, Techniken und Prozesse des IT-Betriebs in Rechenzentren. Sie kennen die aktuellen Standards, Normen und best practices. Sie können einfache Fragestellungen der Administration von Rechnern, Servern und Netzwerken selbstständig lösen.</p>	
Kurzbeschreibung des Moduls	
<p>Die Lehrveranstaltung gliedert sich in zwei Hauptthemen auf: IT-Management (IT-Strategie, IT-Architektur-Management, IT-Service-Management) und IT-Betrieb (Configuration Management, Service Operation, Backup).</p>	

Inhalt
<p>1. IT-Strategie</p> <p style="padding-left: 40px;">Anforderungen an das Rechenzentrum</p> <p style="padding-left: 80px;">Availability, Resilience, Performance, Disaster Recovery</p>

2. IT-Architektur-Management

Systemarchitektur

On premises, Housing, Hosting, IaaS, SaaS

Virtualisierung

Servervirtualisierung (VMWare, Microsoft HyperV, Xen/Citrix)

VDI (Citrix, Horizon)

Software defined Networking (SDN)

Kosten

Beschaffungs~

Betriebs~ (Strom, Klimatisierung, etc.)

Entsorgungs~

Bauliche Architektur

Niederlassung

Strom, Netzwerk (Hausverkabelung, Anzahl Dosen, Patching)

Klima

Telefonie

3. IT-Service-Management

Information Security Management

Identity Management, Access Management (AD, OAuth, OpenID, SAML)

Capacity Management

Ausschreibungen

Zertifizierungen (ISO 27001 u. 9001)

4. IT-Betrieb

Configuration Management

SCCM/Baramundi

Puppet, Chef, Ansible, Salt

Service Operation

Incident~/Change Management

Monitoring

Logging (Syslog)

Softwareauswahl

Intrusion Detection & Prevention (Host u. Network based)

Backup

Strategie

Medien

Restoretests

Literatur und Medien

Besonders empfohlen

E. Tiemeyer: Handbuch IT-Management, Hanser-Verlag, 6. Auflage, 2017

Medienformen

Vortrag mit Laptop und Beamer, Tafelarbeit, Skript, Übungen

Module Name	Abbreviation
IT Law & Ethics	ITLEth

Responsible	Lecturer / Examination Type	
Prof. Dr. Reiner Hüttl	See page 1 / written exam 60-120 min or oral exam 15 min.	
Allocation to the curriculum (Compulsory, FWPM Subject-specific compulsory Module) / Study Semester		
Applied Artificial Intelligence: compulsory / 4 th Semester		
Duration	Frequency	Language
1 Semester		English
Teaching methods	Hours per week	Credit Points
seminaristic lecture (sl)	4 hours /week sl	5 ECTS
Workload	Thereof contact hours	Thereof independent study
150 h	60 h	90 h

Prerequisites	
Compulsory	
At least 30 CP	
Recommended	
none	

Learning Outcomes & Content	
Knowledge / Skills / Abilities / Competencies	
<p>In the first part, students are taught how to deal with data, contracts and laws in a practice-relevant and secure way. After completing the course, they will be familiar with the legal framework of the data economy, know the essential contents of contracts, general terms and conditions or data protection rules and will be able to decide when it makes sense to call in an expert. The relevant questions of legal protection for software, algorithms and data, IT contract law, data protection and the data economy as well as the most important IT standards are covered.</p> <p>The second part covers ethical issues in which computer scientists will be involved. After completing the chapter ethics, students will be able to critically evaluate ethical principles and strategies and apply them to the ethical issues in the business environment and computer science. Students will be able to demonstrate understanding of philosophical issues involved in ethics of IT systems, IT, artificial intelligence and digitalization; distinguish between the potential and existing risks pertaining to digitalization; have the ability to express coherent argument about ethics for IT systems and algorithms clearly and concisely; show ability to work in a small team; show ability to produce written work regularly to a deadline; gain skills in research, analysis, and argumentation.</p> <p>After completing the course, students know their legal and ethical limits of their actions</p>	

Short module description

Part 1: IT Law

Computer scientists and business informatics specialists are often confronted with legal issues in their daily work.

The aim of this course is to sensitize both groups to legal requirements in the use of algorithms and data. In practice, such questions can usually only be solved by lawyers with legal certainty. However, a computer scientist must know which legal requirements he or she must fulfil when using AI and data, for example, and at what point a lawyer or external expert must be consulted.

The course will be held by an experienced lawyer who will teach computer scientists and business informatics specialists how to interpret the laws using practical examples from IT, data protection law and IT security.

Part 2: Ethics

The course explores the topics of information technology and ethics in the business environment and their application in communicative situations in an international context. It aims to provide students with the skills to understand and deal with ethical questions in different business environments both within the company and in the international arena often called "the global village".

Agenda

Part 1: IT Law

1. Basics

- How to read a law or a contract
- Relevant areas of law for IT

2. Basics IT law

- What are property rights in IT (basics of copyright law)?
- What is software?
- Who owns the results of AI programming?
- Who owns data?
- How can algorithms be protected?
- Basics of the data economy (rights to data, rights of use)
- Licensing rights to data

3. Basics IT contract law

- How can contracts be agreed? What are the formal requirements?
- Contract types in general and specifically in IT (contracts for software, IT services, cloud services, data tracking)
- General terms and conditions (basics of general terms and conditions law, practical examples of clauses from IT contracts)

4. Data protection law

- Legal framework of the General Data Protection Regulation
- Applicable law in international data traffic
- Principles of data protection (personal data, permitted/prohibited data processing, limits of data profiling, legal consequences of data protection violations, consent (online) of the data subject, commissioned processing by IT service providers, basic rules of international data traffic, data protection in the cloud, data security)

5. IT compliance

- AI regulation (especially AI Act of the EU)
- Risk management in IT (internal control system/ICS, emergency concepts)

- Using IT standards correctly (e.g. ITIL, ISO 27001, BSI basic protection)
- Liability issues in IT (product liability, personal liability of programmers, administrators, webmasters, managing directors)

Part 2: Ethics

Students will first be introduced to different approaches to ethics and analyze the concepts of value, morality, as well as cultural norms and upbringing. Afterwards, students will explore the application of these theoretical approaches to the fields of business informatics, artificial intelligence, digitalization, and various application areas of computer science.

1. Ethics in business:
 - Why are ethics in business important?
 - Ethics in the workplace
 - Corporate responsibility
 - Corporate compliance
2. Corporate culture
 - Representation
 - Diversity
 - Doing business in an international context
 - Expectations vs. reality
3. Ethics and Information Technology:
 - Information ethics
 - Values and norms in Computer Science
 - Boundaries of trust
 - Intellectual property
4. Social context of computing
 - Access, technology, human capacity
 - Electronic office, virtual workplace
 - Social and ethical implications of visualization
5. The social implication of Information Technology
 - Privacy
 - Responsibility and liability
 - Bias

Reading List & Media

Recommended

Bauer, W. A. (2020). Virtuous vs. utilitarian artificial moral agents. *AI and Society*.
 Etzioni, A., & Etzioni, O. (2016). AI assisted ethics. *Ethics and Information Technology*.
 Civil Code: BGB
 Data Protection law: DatSchR
 IT and Computer law: CompR
 (all Beck texts in dtv; current editions in each case, please)

Additionally recommended

Bryson, J. J. (2018). Patience is not a virtue: the design of intelligent systems and systems of ethics. *Ethics and Information Technology*.
 Floridi, L. (2016). Faultless responsibility: On the nature and allocation of moral responsibility for distributed moral actions. *Philosophical Transactions. Series A, Mathematical, Physical, and Engineering Sciences*, 374(2083), 1–13.
 Feng, Z. (2018). Does AI Share same ethic with human being?: From the perspective of virtue ethics. *IFIP Advances in Information and Communication Technology*.

Hagendorff, T. (2020). The Ethics of AI Ethics: An Evaluation of Guidelines. Minds and Machines.

Hooker, J., & Hooker, J. (2018). Ethics of Artificial Intelligence. In Taking Ethics Seriously.

Mittelstadt, B. (2019). AI Ethics – Too Principled to Fail? SSRN Electronic Journal.

McDermott, D. (2008). Why ethics is a high hurdle for AI. North American Conference on Computers and Philosophy (NA-CAP).

Media, teaching material

Presentation with projector and blackboard, exercises, homework, case study

Module Name	Abbreviation
IT Security	ITS

Responsible	Lecturer / Examination Type
Prof. Dr. Reiner Hüttl	See overview from page 1 / oral exam 15 min.

Allocation to the curriculum (Compulsory, FWPM Subject-specific compulsory Module) / Study Semester

Informatik Bachelor: compulsory 6th semester
Applied Artificial Intelligence Bachelor: compulsory 4th semester
Wirtschaftsinformatik Bachelor: FWPM / 6th – 7th semester

Duration	Frequency	Language
1 Semester	summer semester	English
Teaching methods	Contact hours per week	Credit Points
seminaristic instruction (si)	2 chw si 2 chw laboratory course	5 ECTS
Workload	Thereof Contact hours	Thereof Independent study
150 h	60 h	90 h

Prerequisites
Compulsory
INF-B, AAI-B, WIF-B: at least 80 CP
Recommended
none

Learning Outcomes & Content
Knowledge / Skills / Abilities / Competencies

Students are able to assess IT Systems according to security criteria and apply measures to increase IT Security.

They acquire comprehensive knowledge in methods for the systematic construction of secure IT Systems and Software and can implement this in real systems.

Students will know the impact of poor IT security and Data Protection on society and will thus be empowered for social engagement.

Through interactive teaching elements and group work, students' ability to discuss security topics is strengthened.

Short module description

Information security addresses an area that affects everyone who creates, operates, or uses IT systems. With the tremendous growth of distributed computing systems, their increasing interconnections through networks, and the dependence of businesses on information, IT security takes on a central role as a cross-cutting issue relevant to all computer scientists.

The course covers the fundamentals and modern techniques in information security. The focus is on the application of the techniques and the associated processes in real IT systems. Topics covered include: Data Encryption, User Authentication, Public-Key Infrastructures (PKI), Digital

Signatures, Security in Distributed Systems and Networks, Programming Secure Software, Secure Software Engineering, Data Protection, Impact of Poor IT Security and Lack of Data Protection on Society

Agenda

1. Motivation, goals
2. Encryption
(Symmetric and asymmetric encryption, key management, practical aspects of encryption)
3. Checksums and Digital Signatures
(Hash functions, MAC, signature methods, signature law, practical aspects of signatures, PKI, certificates)
4. Authentication, Authorization
(authentication methods, biometrics, practical aspects in authentication, access control, RBAC, RuBAC, ABAC)
5. Application security
(OWASP TOP 10, SQL injection, Cross-Site Scripting, approaches to secure software development)
6. Secure software engineering
(analysis of security requirements, security architecture, security patterns, tools for security analysis)
7. Secure communication
(VPN, TLS, WLAN)
8. Data protection and privacy
(GDPR, principles of data protection, distinction between data protection and data security, impact of data protection, privacy and data security on society)

Reading List & Media

Recommended

Andress, Jason.: *Foundations of Information Security*. O'Reilly (2019)
Wong, David.: *Real-World Cryptography*. Manning Publications Company (2021)
Schneier, Bruce: *Applied Cryptography*. Wiley (2015)

Additionally recommended

Bock, Lisa: *Modern Cryptography for Cybersecurity Professionals*. Packt Publishing (2021)
Calder, Alan: *The Cyber Security Handbook*. IT Governance Ltd. (2020)
Mitnick, Kevin: *The Art of Invisibility*. mitp (2017)
Ericson, Jon: *Hacking, The Art of Exploitation*, No Starch Press (2008)
Ferguson, N., Schneier, B., Tadayoshi K.: *Cryptography Engineering*. Wiley (2010)

Media, teaching material

Presentation with projector and blackboard, practical exercises with programming, tools, examples, case studies to deepen the subject

Modulbezeichnung	Kürzel
IT-Servicemanagement	ISM

Modulverantwortliche /r		Lehrender Dozent (in) / Prüfungsform	
Prof. Dr. Ewald Jarz		Siehe Übersicht ab Seite 1 / SP 90. Min + PStA	
Zuordnung zum Curriculum (Pflicht, FWPM Fachwissenschaftliche Wahlpflicht) / Studiensemester			
Informatik Bachelor: FWPM / 4. - 7. Semester			
Wirtschaftsinformatik Bachelor: FWPM / 6. - 7. Semester			
Moduldauer	Modulturnus	Sprache	
1 Semester	Wintersemester	Deutsch	
Lehrform	SWS	Kreditpunkte	
Seminaristischer Unterricht mit Übungsaufgaben	4 SWS SU	5 ECTS	
Arbeitsaufwand	Davon Präsenzzeit	Davon Eigenstudium	
150 h	60 h	90 h	

Voraussetzungen	
verpflichtend	
<p>Informatik (SPO 2013) und Wirtschaftsinformatik (SPO 2014): Bestehen aller Module des ersten Studienjahres</p> <p>Informatik (SPO 2018, 2021): mindestens 30 CP</p> <p>Wirtschaftsinformatik (SPO 2018, 2019, 2021, 2022): mindestens 80 CP</p>	
empfohlen	
Lernergebnisse und Inhalt	
Kenntnisse / Fertigkeiten / Kompetenzen	
<p>a) Fachliche Lernergebnisse:</p> <ul style="list-style-type: none"> • Die Studierenden haben ein umfassendes Verständnis des IT-Servicemanagements. Dazu zählen die Kenntnis der Managementaufgaben, die sich mit der Planung, Organisation und Kontrolle der Nutzung der Informations- und Kommunikationssysteme befassen und die Kenntnisse der Gestaltungsaufgaben des IT-Servicemanagements. • Nach dem Besuch der Lehrveranstaltung sind die Studierenden in der Lage strategische und operative Fragestellungen in Bezug auf IT-Servicemanagement zu lösen (z.B. Aufbau eines internen Helpdesks, Service Level Agreements, Security-betrachtungen, Betrieb eines Rechenzentrums usw.). Sie kennen unterschiedliche Gesamtkonzepte (ITIL, COBIT, ISO 20.000) und können deren Implikationen auf den IT-Betrieb abschätzen. • Die Studierenden sind in der Lage, das ITIL© Foundation Edition 2011 Examen abzulegen, das optional gegen Entgelt von ca. 180 € angeboten wird und auf dem Arbeitsmarkt eine wichtige Zusatzqualifikation darstellt. 	

b) Überfachliche Lernergebnisse:

- Die Studierenden können themenbezogene Fragestellungen erfassen, systematisieren und mit geeigneten Instrumenten lösen.
- Die Studierenden haben Ihre Fähigkeit, sich selbständig in ein Themengebiet einzuarbeiten, gefestigt.
- Die Studierenden haben Ihre Fähigkeit zur Präsentation und interessanten Gestaltung von Lehreinheiten gefestigt.
- Die Studierenden können eine Studienarbeit nach den Regeln des wissenschaftlichen Arbeitens verfassen.

Kurzbeschreibung des Moduls

Die Veranstaltung richtet sich an Studierende, die sich mit dem Betrieb von IT-Systemen auseinandersetzen möchten. Ausgehend von einem umfassenden Modell des Informationsmanagements wird das IT-Service-Management eingeordnet und aktuelle Frameworks wie z.B. ITIL, COBIT und ISO 20.000 vorgestellt und diskutiert.

Anhand von Fallbeispielen werden verschiedene Szenarien besprochen und Best-Practice-Lösungen besprochen. Die Veranstaltung wird durch Gastvortragende und seminaristische Präsentationen der Studierenden bereichert. Optional ist auch eine ITIL-Zertifizierung im Anschluss an die Veranstaltung möglich.

Inhalt

- Einführung
- Grundlagen IT-Service-Management
- Informationsmanagement
- Service Level Agreements
- COBIT
- ISO 20.000
- Ein alternatives proprietäres Framework (je nach Aktualität)
- ITIL
- Gastvorträge
- Exkursion
- Vorbereitung ITIL® Foundation Certification

Literatur und Medien

Besonders empfohlen

Schernhammer, Hans-Peter: *IT Service Management*.- Herdt, 2014

Beims, Martin: *IT-Service-Management in der Praxis mit ITIL®*.- Hanser, 2020

ISO 20.000

Axelos (Hrsg.): *ITIL® Foundation, ITIL 4 edition*.- Axelos, 2019

Blokdyk, Gerardus: *COBIT 5 A Complete Guide - 2020 Edition*.- 5STARCOOKS, 2021

Zusätzlich empfohlen

Heinrich, Lutz; Stelzer, Dirk; Riedl, René: *Informationsmanagement*.- Oldenbourg, 2014

Stationary Office: ITIL Lifecycle Suite 2011: ITIL Service Strategy 2011 / ITIL Service Design 2011 / ITIL Service Transition 2011 / ITIL Service Operation 2011 / ITIL Continual Service Improvement 2011

Krcmar, Helmut: *Informationsmanagement.*- Springer, 2015

Jarz, E.; Mayr, I.: *Automated Documentation as Support at the Implementation of ITIL Processes. In: Scientific Proceedings of the VI. International Scientific Conference "Management and Engineering '08":* Sofia, 2008, p. 308 - 309

Tiemeyer, Ernst: *Enterprise IT-Governance im digitalen Zeitalter: Unternehmensweite IT-Planung und zentrale IT-Steuerung in der Praxis.*- Hanser, 2021

Breiter, Andreas; Fischer, Arne: *Implementierung von IT Service-Management.*- Springer, 2011

Medienformen

Präsentation Projektor und Tafel, E-Learning-Plattform der TH Rosenheim, praktische Übungsaufgaben, Fallbeispiele, Skript/Folien, Präsentationen, Gastvortragende, Exkursion

Modulbezeichnung	Kürzel
JavaScript	JS

Modulverantwortliche /r	Lehrender Dozent (in) / Prüfungsform
Prof. Dr. Martin Deubler	Siehe Übersicht ab Seite 1 / SP 60 Min. + PStA

Zuordnung zum Curriculum (Pflicht, FWPM Fachwissenschaftliche Wahlpflicht) / Studiensemester
Informatik Bachelor: FWPM / 4. – 7. Semester Wirtschaftsinformatik Bachelor: FWPM / 6. - 7. Semester

Moduldauer	Modulturnus	Sprache
1 Semester	Sommersemester	Deutsch
Lehrform	SWS	Kreditpunkte
Seminaristischer Unterricht	2 SWS SU 2 SWS Übung	5 ECTS
Arbeitsaufwand	Davon Präsenzzeit	Davon Eigenstudium
150 h	60 h	90 h

Voraussetzungen
verpflichtend

Informatik (SPO 2013) und Wirtschaftsinformatik (SPO 2014): Bestehen aller Module des ersten Studienjahres Informatik (SPO 2018, 2021): mindestens 30 CP Wirtschaftsinformatik (SPO 2018, 2019, 2021, 2022): mindestens 80 CP

empfohlen

Webtechnologien

Lernziele und Inhalt
Kenntnisse / Fertigkeiten / Kompetenzen

<p>In diesem FWPMs lernen die Studierenden den praxisnahen Umgang mit modernem JavaScript sowohl im Client als auch im Serverbereich. Wir diskutieren erweiterte Aspekte asynchroner Programmierung und deren Anwendung in dynamischen Webapplikationen. Serverseitig befassen sich die Studierenden intensiv mit dem Umgang mit Node.js und populären Frameworks wie Express und Nest.js. Sie lernen, wie REST- und GraphQL-APIs funktionieren und binden Datenbanken an. Darüber hinaus untersuchen wir die fortschrittliche Anwendung des Event Loops, Clustering und Streams für eine optimale Performance. Clientseitig behandelt das Modul moderne Frontend-Frameworks. Am konkreten Beispiel von React erfahren die Studierenden mehr über die Architektur einer Frontend-Applikation, das State-Management, Routing und serverseitiges Rendering. Durch die Kenntnis verschiedener Design- und Architekturmuster können die Studierenden ihr Wissen selbständig erweitern und verschiedene Bibliotheken und Frameworks auf deren Einsatztauglichkeit bewerten.</p>
--

Kurzbeschreibung des Moduls

Die Basis dieses FWPMs bildet eine kompakte Einführung in die Grundlagen von JavaScript. Dabei lernen die Studierenden die generellen Sprachkonzepte und ihren Einsatz in Applikationen kennen. Zu diesen Konzepten zählen beispielsweise Datentypen, der Umgang mit Funktionen

und Objekten sowie die Verwendung von Klassen in JavaScript. Der Schwerpunkt liegt auf der Umsetzung von modernem JavaScript-Quellcode, der auf aktuellen Sprachfeatures des ECMAScript-Standards basiert. Dieses Wissen wird mit praktischen Anwendungsbeispielen gefestigt, bevor es an die Umsetzung einer konkreten Beispielapplikation geht, in der die Studierenden die gelernten Konzepte umsetzen können.

Mithilfe von Node.js implementieren die Studierenden ihr eigenes Backend für die Beispiel-Applikation und lernen dabei, wie JavaScript seine Stärken sowohl client- als auch serverseitig ausspielen kann. Im Zuge dessen behandeln wir die Architektur moderner Webservices in Node.js, damit diese performant und zukunftssicher umgesetzt werden können.

Im Unternehmensumfeld und bei der Umsetzung umfangreicher Applikationen erweist sich das schwache Typsystem von JavaScript immer wieder als eine Schwachstelle der Sprache. Daher hat sich die Verwendung von TypeScript in diesem Kontext als defacto Standard durchgesetzt und in dieser Vorlesung wird den Studierenden ein solides Grundwissen in TypeScript vermittelt, sodass sie es sowohl in Node.js als auch im Browser einsetzen können.

Die Studierenden lernen mit React eines der populärsten Frontend-Frameworks kennen. Neben der Architektur einer Single Page-Applikation lernen sie, wie sie verschiedene Bibliotheken in eine Applikation integrieren können, um die gewünschten Features schnell und stabil umzusetzen.

Mit Next.js lernen die Studierenden außerdem ein modernes Meta-Framework kennen, das Client und Server wieder näher zusammenbringt und seine Stärken mit serverside Rendering und static Site Generation ausspielt.

Schließlich werden weiterführende Konzepte wie die testgetriebene Entwicklung mit JavaScript, der Zugriff auf die Schnittstellen des Browsers oder die Umsetzung von Progressive Web Apps behandelt.

Ihr Wissen vertiefen die Studierenden in einer PStA, die vom Beginn des Semesters an als Gruppenarbeit bearbeitet wird. Hierbei handelt es sich um ein Programmierprojekt, das am Ende des Semesters präsentiert und benotet wird. Das Thema können die Studierenden selbst wählen, es gibt jedoch gewisse Rahmenbedingungen hinsichtlich der zu verwendenden Technologien.

Inhalt

1. Eine kompakte Einführung in JavaScript
2. Web-Services mit Node.js
3. Typsicheres JavaScript mit TypeScript
4. Single Page-Applikationen mit React
5. Die Arbeit mit Meta-Frameworks
6. Progressive Web Apps
7. Testgetriebene Entwicklung mit JavaScript
8. Einsatz moderner Browser-APIs
9. Performance und Debugging

Literatur und Medien

Besonders empfohlen

Mozilla Developer Network: <https://developer.mozilla.org/>

Google Developer: <https://web.dev/>

Node.js Dokumentation: <https://nodejs.org/dist/latest-v20.x/docs/api/>

React Dokumentation: <https://react.dev/learn>

Zusätzlich empfohlen

Medienformen

Vortrag mit Laptop und Projektor, Einzelbetreuung während der Übungen im Labor, Präsentation im Team

Modulbezeichnung	Kürzel
Medieninformatik	MI

Modulverantwortliche /r		Lehrender Dozent (in) / Prüfungsform	
Prof. Dr. Gerd Beneken		Siehe Übersicht ab Seite 1 / PStA	
Zuordnung zum Curriculum (Pflicht, FWPM Fachwissenschaftliche Wahlpflicht) / Studiensemester			
Informatik Bachelor: FWPM / 4. - 7. Semester			
Wirtschaftsinformatik Bachelor: FWPM / 6. - 7. Semester			
Moduldauer	Modulturnus	Sprache	
1 Semester	Sommersemester	Deutsch, engl. Literatur	
Lehrform	SWS	Kreditpunkte	
Seminaristischer Unterricht	4 SWS SU	5 ECTS	
Arbeitsaufwand	Davon Präsenzzeit	Davon Eigenstudium	
150 h	60 h	90 h	

Voraussetzungen	
Verpflichtend	
<p>Informatik (SPO 2013) und Wirtschaftsinformatik (SPO 2014): Bestehen aller Module des ersten Studienjahres</p> <p>Informatik (SPO 2018, 2021): mindestens 30 CP</p> <p>Wirtschaftsinformatik (SPO 2018, 2019, 2021): mindestens 80 CP</p>	
Empfohlen	
Gute Englischkenntnisse	
Lernziele und Inhalt	
Kenntnisse / Fertigkeiten / Kompetenzen	
<p>Über den Theorieteil kennen die Studierenden die Grundlagen über die Datenformate im Bereich der Medien (Audio, Video, Foto, Animation, Typographie, Farben), die Datenkompression, die Datenübertragung sowie die physikalischen Grundlagen auch im Bereich der menschlichen Wahrnehmung. Die Studierenden können dieses Wissen weitergeben, z.B. an Studierende der Sozialen Arbeit und es im praktischen Teil selbst anwenden.</p> <p>In den Praktika und der Studienarbeit werden die Studierenden in die Lage versetzt Audioaufnahmen (z.B. Podcasts) und Videoaufnahmen (z.B. Schulungsvideos für YouTube, Instagram Reels) technisch zu erstellen inklusive der Beleuchtung, dem Ton, dem Videoschnitt und der Nachbearbeitung. Sie können die passende Technik auswählen und anwenden (Mikrofone, Kameras, Schnitt, Storage, Streaming). Sie können darüber hinaus Animationen erstellen und aus den erstellten Medien eine in sich schlüssige Anwendung zusammenbauen, z.B. als JavaScript basierte Browser-Applikation oder als Teil einer größeren E-Commerce-Anwendung, inklusive der korrekten Anwendung von Design Sprachen wie dem Material Design.</p> <p>Wichtiger Aspekt dieser Vorlesung ist die interdisziplinäre Zusammenarbeit mit Studierenden der Sozialen Arbeit, hier findet eine Parallelveranstaltung statt. Die Studierenden erarbeiten</p>	

gemeinsam Anwendungen für soziale Einrichtungen. Damit werden Softskills wie Empathie und Ambiguitätstoleranz trainiert. Die Studierenden der Sozialen Arbeit bringen die gesellschaftlichen Themen wie Teilhabe, Medien und Kultur oder Einflussnahme mit ein.

Kurzbeschreibung des Moduls

Medien, speziell Fotos, Audio und Video, sind aus dem täglichen Leben nicht mehr wegzudenken. Sie werden angewendet in mobilen Anwendungen, im digital Business und für Social Media. Die Grundlagen dieser Technologien sind Kernthema der Informatik, früher unter der Überschrift „Multimedia“.

In diesem Modul geht es um die technischen Grundlagen der Medientechnik. Wie funktioniert ein Mikrofon? Wie funktionieren die Dateiformate und die Datenkompression? Wie funktioniert die Audio-Bearbeitung, -Speicherung und die -Suche? Wie können Audioformate z.B. über Streaming bereitgestellt werden?

Die Studierenden sollen in die Lage versetzt werden, selber Medien zu produzieren, diese zu bearbeiten und bereitzustellen. Die Prüfungsform ist PStA, diese findet in Zusammenarbeit mit den Studierenden der Sozialen Arbeit aus Mühldorf statt. Die Medien und Medienanwendungen werden gemeinsam für Soziale Einrichtungen programmiert (Java Script, ggf. Unity) und produziert (z.B. Videos, Audio, Fotos, Animationen, ...).

1. Was ist Medieninformatik?
2. Text und Typographie
3. Farbe und Farbmodelle
4. Fotografie und Bildbe- und -verarbeitung, Sonderthemen wie Weißabgleich
5. Audio und Audioverarbeitung
6. Video und Videoverarbeitung
7. Animationen 2d und 3d
8. Bereitstellung von Medien
 - Streaming-Technologien
 - Datenbank-Technologien, Suchmaschinen am Beispiel Lucene

Literatur und Medien

Besonders empfohlen

Joachim Böhringer: Kompendium der Mediengestaltung /2: Medientechnik, Springer, 2014

Peter Bühler: AV-Medien : Filmgestaltung – Audiotechnik – Videotechnik, Springer, 2018

Zusätzlich empfohlen

Peter Bühler: Digitales Bild : Bildgestaltung - Bildbearbeitung – Bildtechnik, Springer, 2018

Peter Bühler, Patrick Schlaich, Dominik Sinner, Typografie, Schrifttechnologie - Typografische Gestaltung – Lesbarkeit, Springer, 2017

Peter Bühler: Animation : Grundlagen - 2D-Animation - 3D-Animation, Springer, 2017

Medienformen

Präsentation, Übungen und Projektarbeit

Modulbezeichnung	Kürzel
Microcontroller Programming	MP

Modulverantwortliche /r		Lehrender Dozent (in) / Prüfungsform	
Prof. Dr. Florian. Künzner		Siehe Übersicht ab Seite 1 / SP 90 Min.	
Zuordnung zum Curriculum (Pflicht, FWPM Fachwissenschaftliche Wahlpflicht) / Studiensemester			
Informatik Bachelor FWPM / 4.-7. Semester Wirtschaftsinformatik FWPM 6.-7. Semester			
Moduldauer	Modulturnus	Sprache	
1 Semester	Wintersemester	Deutsch	
Lehrform	SWS	Kreditpunkte	
Seminaristischer Unterricht Übungen	2 SWS SU 2 SWS Übungen	5 ECTS	
Arbeitsaufwand	Davon Präsenzzeit	Davon Eigenstudium	
150 h	60 h	90 h	

Voraussetzungen	
verpflichtend	
<p>Informatik (SPO 2013, Schwerpunkt E): keine Informatik (SPO 2013, Schwerpunkt S) und Wirtschaftsinformatik (SPO 2014): Bestehen aller Module des ersten Studienjahres Informatik (SPO 2018, 2021): mindestens 30 CP Wirtschaftsinformatik (SPO 2018, 2019, 2021, 2022): mindestens 80 CP</p>	
empfohlen	
IT-Systeme, Grundkenntnisse der Programmierung, Rechnerarchitektur	
Lernziele und Inhalt	
Kenntnisse / Fertigkeiten / Kompetenzen	
<p>a) Fachliche Lernergebnisse:</p> <ul style="list-style-type: none"> • Die Studierenden verstehen den Aufbau eines <i>Microcontrollers</i> (Fokus: <i>CPU Core, Instruction Set, Addressing Modes, Memory Layout</i>) und können hardwarenahe Programme (<i>Assembly, inline Assembly</i>) verstehen. • Die Studierenden können eigene hardwarenahe Programme (<i>Assembly, inline Assembly</i>) unter Berücksichtigung einer konkreten Hardware Plattform mit deren <i>Hardware Software Interface</i> (HSI) bzw. dem <i>Instruction Set</i> entwickeln. • Die Studierenden erkennen wesentliche Zusammenhänge der Funktionsweise eines Rechners (<i>Microcontrollers</i>) und der zugehörigen Betriebssystemfunktionalität. • Die Studierenden verstehen die Zusammenhänge zwischen der Programmiersprache C und den daraus resultierenden Hardware Befehlen. <p>b) Überfachliche Lernergebnisse:</p> <ul style="list-style-type: none"> • Die Studierenden können themenbezogene Fragestellungen erfassen, systematisieren 	

und mit geeigneten Instrumenten lösen.

- Die Studierenden haben ihre Fähigkeit gefestigt, sich selbständig und vertiefend in die Themengebiete und spezielle *Microcontroller* Plattformen einzuarbeiten.
- Die Studierenden können eigene Ideen entwickeln, prototypisch umsetzen und präsentieren

Kurzbeschreibung des Moduls

Die Vorlesung startet mit einer Einführung in eine moderne *Microcontroller* Architektur (ARM Cortex M4) und die Programmierung mit *Assembly* und *inline Assembly*. Dabei werden das Programmiermodell, *Addressing Modes* und das *Instruction Set* besprochen.

Mit der Programmierung von *Interrupts*, *Hardware Exceptions*, *Memory mapped I/O*, *Direct Memory Access* (DMA) sowie *Supervisor Calls* wird das Wissen über *Microcontroller* und zentrale Mechanismen der Rechnerarchitektur vertieft.

Neben der Konfiguration von *Microcontroller* (*Timer*, *Clock speed*, ...) wird auch die Laufzeitanalyse und die Code-Generierung (C <-> *Assembly*) studiert.

Eine Einführung in strukturiertes Testen von hardwarenaher Software und *Hardware in the Loop* Systemen sowie weitere ausgewählte Themen wie *Segmentation*, *Sleep modes*, *Configuration of Endianness*, *Memory Protection Unit* (MPU) und *Floating Point Unit* (FPU) runden die Vorlesung ab.

In den Übungen werden typische Programmieraufgaben mit einem modernen *Microcontroller Board* (ST NUCLEO mit ARM Cortex M4) mit C und *Assembly* (sowie *inline Assembly*) intensiv geübt.

Inhalt

1. Intro
2. Microcontroller Details: Cortex M4, ST NUCLEO Development Board
3. Addressing Modes
4. Instruction Set
5. Interrupts and I/O (Memory Mapped I/O, DMA)
6. System vs User Mode
7. Microcontroller Configuration and Hardware Abstraction Layer (HAL)
8. Code Generation and Compilation Artefacts Analysis (Disassembly)
9. Testing of Microcontrollers
10. Runtime analysis and estimation
11. Miscellaneous topics:
 - a. Segmentation
 - b. Sleep modes
 - c. Configuration of Endianness
 - d. Memory Protection Unit (MPU)
 - e. Floating Point Unit (FPU)
 - f. Real-time operating system (RTOS): FreeRTOS

Literatur und Medien

Besonders empfohlen

Yiu, J.: *The Definitive Guide to ARM® Cortex®-M3 and Cortex®-M4 Processors*. 3. Auflage. Newnes (2013)

Arm® Cortex®-M4 Processor: *Technical Reference Manual*. ARM (2022).

Cortex™-M4 Devices: *Generic User Guide*. ARM (2020).

Tanenbaum, A., Austin, T.: *Rechnerarchitektur*. 6. Auflage. Pearson Education Deutschland (2014).

Patterson, D.: *Computer Organization and Design RISC-V Edition: The Hardware Software Interface*. Morgan Kaufmann, 2. Auflage, 2021.

Zusätzlich empfohlen

White, E.: *Making Embedded Systems: Design Patterns for Great Software*. O'Reilly (2011)

Grünfelder, S.: *Software-Test für Embedded Systems: Ein Praxishandbuch für Entwickler, Tester und technische Projektleiter*. 2. Auflage. dpunkt.verlag GmbH (2017)

Medienformen

Präsentation Projektor und Tafel, Diskussion, Live Demos, theoretische und praktische Übungen

Modulbezeichnung	Kürzel
Microservices	MIS

Modulverantwortliche /r	Lehrender Dozent (in) / Prüfungsform
Prof. Dr. Marcel Tilly	Siehe Übersicht ab Seite 1 / PStA (20%) + MP 15 Min. (80%)

Zuordnung zum Curriculum (Pflicht, FWPM Fachwissenschaftliche Wahlpflicht) / Studiensemester

Informatik Bachelor: FWPM / 4. - 7. Semester
Wirtschaftsinformatik Bachelor: FWPM / 6. - 7. Semester

Moduldauer	Modulturnus	Sprache
1 Semester	Wintersemester	Deutsch
Lehrform	SWS	Kreditpunkte
Seminaristischer Unterricht mit integrierten Übungen	4 SWS SU	5 ECTS
Arbeitsaufwand	Davon Präsenzzeit	Davon Eigenstudium
150 h	60 h	90 h

Voraussetzungen

verpflichtend

Informatik (SPO 2013) und Wirtschaftsinformatik (SPO 2014): Bestehen aller Module des ersten Studienjahres
Informatik (SPO 2018, 2021): mindestens 30 CP
Wirtschaftsinformatik (SPO 2018, 2019, 2021, 2022): mindestens 80 CP

empfohlen

VV, WT, JS, Fortgeschrittene Programmierkonzepte (INF-B3) bzw. Anwendungsprogrammierung (WIF-B3)

Lernziele und Inhalt

Kenntnisse / Fertigkeiten / Kompetenzen

Die Studierenden kennen die wichtigsten Theorien und Methoden des Entwurfs von lose gekoppelten Softwaresystemen (Microservices) und können die gelernten Technologien und Verfahren praktisch anwenden.

Die Studierenden können die Rolle eines Backend-Entwicklers selbstständig ausfüllen.

Kurzbeschreibung des Moduls

Die Grundlagen von modernen Microservice-Architekturen werden anhand von typischen Architekturmerkmalen und gängigen Tools erläutert. Die Themen werden in Form von Präsenzübungen und einem gemeinsamen Projekt mit mehreren Microservice-Komponenten vertieft. Im Vordergrund stehen nicht die verwendeten Programmiersprachen, sondern die sinnvolle Architektur von klein geschnittenen unabhängigen Komponenten.

Inhalt
<ol style="list-style-type: none"> 1. Einsatzgebiete einer Microservice-Architektur – Gegenüberstellung zu monolithischen Systemen 2. Container und Provisioning 3. Bausteine einer Microservice-Architektur 4. Data Persistenz 5. Service Discovery u. API-Gateways 6. Protokolle zum Datenaustausch 7. Testen 8. UI / FrontEnd von Microservices 9. Security: Autorisierung und Authentifizierung 10. Logging und Monitoring in Microservices 11. Development und Operations (“DevOps”) 12. Microservices in der Cloud

Literatur und Medien
Besonders empfohlen
<p>Sam Newman. Building Microservices. O'Reilly, isbn: 978-1491950357</p> <p>O. Vogel, et al.: Software-Architektur. Grundlagen – Konzepte – Praxis, Spektrum (2005)</p>
Zusätzlich empfohlen
<p>Eric Evans: Domain-Driven Design: Tackling Complexity in the Heart of Software, Addison Wesley (2003)</p> <p>Eric Evans: Domain-Driven Design Reference: Definitions and Pattern Summaries, Dog Ear Pub Llc (2014)</p> <p>Chris Richardson. Microservices. url: http://microservices.io/</p> <p>Eberhard Wolff. Microservices - Grundlagen flexibler Softwarearchitekturen. dpunkt.verlag Heidelberg (2016)</p> <p>Jonas Bonér: Reactive Microservices Architecture – Design Principles of Distributed Systems O'Reilly (2016)</p>
Medienformen
Präsentation mit Projektor und Tafel, Übungsaufgaben, Live-Programmierung

Modulbezeichnung	Kürzel
Mobile Applikationen	MoA

Modulverantwortliche /r		Lehrender Dozent (in) / Prüfungsform
Prof. Dr. Silke Lechner-Greite		Siehe Übersicht ab Seite 1 / PStA
Zuordnung zum Curriculum (Pflicht, FWPM Fachwissenschaftliche Wahlpflicht) / Studiensemester		
Informatik Bachelor: FWPM / 4. - 7. Semester Wirtschaftsinformatik Bachelor: FWPM / 6. - 7. Semester		
Moduldauer	Modulturnus	Sprache
1 Semester	Sommersemester	Deutsch
Lehrform	SWS	Kreditpunkte
Seminaristischer Unterricht	4 SWS SU	5 ECTS
Arbeitsaufwand	Davon Präsenzzeit	Davon Eigenstudium
150 h	60 h	90 h

Voraussetzungen	
verpflichtend	
Informatik (SPO 2013) und Wirtschaftsinformatik (SPO 2014): Bestehen aller Module des ersten Studienjahres Informatik (SPO 2018, 2021): mindestens 30 CP Wirtschaftsinformatik (SPO 2018, 2019, 2021, 2022): mindestens 80 CP	
empfohlen	
Kenntnisse in prozeduraler und objektorientierter Programmierung sowie Software Engineering	

Lernziele und Inhalt	
Kenntnisse / Fertigkeiten / Kompetenzen	
<p>Fachlich / Methodisch / Fachpraktisch:</p> <ul style="list-style-type: none"> Die Studierenden erwerben umfassende Kenntnisse in der Programmierung mit Dart und dem Flutter Framework zur Entwicklung mobiler Applikationen mit einem Schwerpunkt auf Android betriebenen Endgeräten. Die Studierenden werden in die Lage versetzt, eigenständig eine mobile Applikation, ausgehend von der Idee, über das Design, die Implementierung, bis hin zu automatisierten Tests, zu programmieren. Die Studierenden präsentieren ihre selbstentwickelte App in verschiedenen Entwicklungsstadien und dokumentieren projektspezifische Ergebnisse in einem Abschlussbericht. <p>Fächerübergreifende Inhalte:</p> <ul style="list-style-type: none"> Im Rahmen eines Projektes trainieren die Studierenden wichtige Soft Skills, wie etwa Team- und Präsentationsfähigkeit in selbstorganisierten Teams. Studierende bauen ihre Fähigkeit, selbstverantwortlich problemspezifische Lösungsansätze zu entwickeln und diese zu präsentieren, weiter aus und festigen damit ihre praxisorientierte Problemlösungskompetenz. 	

Kurzbeschreibung des Moduls

Mobile Applikationen, sogenannte Apps, sind aus der heutigen Welt nicht mehr wegzudenken. Sie existieren in einer nahezu unüberschaubaren Vielzahl und ihr Verwendungszweck reicht von Selbstorganisations-, Büro-, und Gesundheits-Apps, bis hin zu umfangreichen Monitoring- und Steuerungsanwendungen in der Wirtschaft.

Nach einem allgemeinen Überblick über mobile Lösungen fokussiert sich die Veranstaltung auf die Android Plattform. Dabei wird gezielt auf Besonderheiten mobiler Anwendungen eingegangen, wie etwa die Begrenzung durch Gerätegrößen, die Nutzung von Sensoren oder die Offline-Fähigkeit von Apps.

Es werden unterschiedliche Bereiche der Android Plattform vorgestellt. Dabei werden die grundlegende Struktur einer App, UI und Workflow Design, sowie ihr Lebenszyklus, Activities, Fragments, Datenspeicherung, aber auch Hintergrunddienste und der Zugriff auf Hardware-Sensoren beleuchtet.

Die Studierenden erlernen die Erstellung einer Android App mittels Flutter, einem plattformübergreifenden Framework zur App Entwicklung mit Dart. Hierbei wird zunächst auf die Programmiersprache Dart eingegangen, um anschließend das Flutter Framework mittels verschiedenen App-relevanten Beispielen nutzen zu lernen.

Neben dem Erwerb der oben erwähnten Kenntnisse zur Entwicklung einer App liegt der Schwerpunkt des FWPMs in der Programmierung einer eigenen App. In kleinen Teams entwerfen die Studierenden ihre selbstentwickelte App-Idee durch ein UI-Design und deren Spezifikation. Des Weiteren implementieren und testen die Studierenden ihre App unter Verwendung von Standardwerkzeugen wie bspw. Android Studio.

Die durch die Studierenden entwickelte App bildet gemeinsam mit den App-Präsentationen sowie einem Abschlussbericht die Grundlage für den Leistungsnachweis.

Inhalt

1. Mobile Lösungen
2. Plattformen und mobile Architekturmuster
3. Die Android Plattform und ihre Bausteine
4. Grundlagen der Dart Programmierung
5. Werkzeuge zur App Entwicklung
6. Grundlagen zum Flutter Framework
7. Implementierung der eigenen App

Literatur und Medien

Besonders empfohlen

Dieter Meiller: Moderne App-Entwicklung mit Dart und Flutter: Eine umfassende Einführung; De Gruyter Oldenbourg; 1. Edition (5. Mai 2020), ISBN-13 : 978-3110690644

Alessandro Biessek: Flutter for Beginners: An introductory guide for building cross-platform mobile applications with Flutter and Dart 2, Packt Publishing, 2019, ISBN-13: 9781788996082

Gerrit Wolf Hußmann: Flutter: Cross-Plattform-Apps für iOS, Android und das Web mit Dart entwickeln, O'Reilly, 30.4.2021, ISBN-13 978-3860091509

Mobile Applications - A Complete Guide – 2021 Edition, The Art of Service – Mobile Applications Publishing, 2020, ISBN-13: 978-1867415053

Zusätzlich empfohlen
Flutter Online Guide: https://flutter.dev/ <i>Google Android Developer Guide:</i> https://developer.android.com/docs/ , https://developer.android.com/guide/
Medienformen
Präsentation mit Projektor und Tafel, Übungsaufgaben

Modulbezeichnung	Kürzel
Natural User Interfaces	NUI

Modulverantwortliche /r	Lehrender Dozent (in) / Prüfungsform	
Prof. Dr. Gerd Beneken	Siehe Übersicht ab Seite 1 / PStA	
Zuordnung zum Curriculum (Pflicht, FWPM Fachwissenschaftliche Wahlpflicht) / Studiensemester		
Informatik Bachelor: FWPM / 4. - 7. Semester Wirtschaftsinformatik Bachelor: FWPM / 6. - 7. Semester		
Moduldauer	Modulturnus	Sprache
1 Semester	Wintersemester	Deutsch, engl. Literatur
Lehrform	SWS	Kreditpunkte
Seminaristischer Unterricht	4 SWS SU	5 ECTS
Arbeitsaufwand	Davon Präsenzzeit	Davon Eigenstudium
150 h	60 h	90 h

Voraussetzungen	
Verpflichtend	
<p>Informatik (SPO 2013) und Wirtschaftsinformatik (SPO 2014): Bestehen aller Module des ersten Studienjahres</p> <p>Informatik (SPO 2018, 2021): mindestens 30 CP</p> <p>Wirtschaftsinformatik (SPO 2018, 2019, 2021, 2022): mindestens 80 CP</p>	
Empfohlen	
Gute Englischkenntnisse	
Lernziele und Inhalt	
Kenntnisse / Fertigkeiten / Kompetenzen	
<p>Die Studierenden können ein Interaktionsdesign mithilfe neuer Technologien entwerfen und spezifizieren: Also interaktive Dialoge für Chatbots entwerfen oder Sprachinterfaces erstellen, Gestensteuerungen umsetzen und auch Fotos und Videos als Eingabemedium verwenden. Daten von Sensoren sollen ebenfalls genutzt werden, etwa Beschleunigungssensor oder GPS Empfänger.</p> <p>Die Studierenden können das Design praktisch mithilfe von Cloud-Diensten zur Sprachverarbeitung, Bildverarbeitungssoftware wie Open CV oder das ML-Kit und aktueller Hardware umsetzen.</p> <p>Die Studierenden haben ein Grundverständnis der menschlichen Wahrnehmung und Kognition. Sie verstehen die Konzepte von Metaphern und Mentalen Modellen, sowie die Interaktion mit Alltagsgegenständen (Küche, Auto, ...). Sie sind in der Lage, „User Research“ durchzuführen und durch Beobachtung die Bedürfnisse der Benutzer ermitteln. Später können sie ihre Prototypen über Usability-Tests prüfen.</p> <p>In der Studienarbeit wird eine Mensch-Maschine Schnittstelle entworfen und praktisch in Teams von drei bis fünf Studierenden umgesetzt.</p>	

Kurzbeschreibung des Moduls

Die Möglichkeiten mit einem Rechner zu interagieren sind reichhaltiger geworden: Gestensteuerung, Sprachsteuerung und -ausgabe oder auch Fotos, Videos oder Audiostreams als Eingaben. Auf einem Smartphone und in vielen Alltagsgeräten stehen umfangreiche Sensoren zur Verfügung. In der Regel wird im Software-Engineering nur die Eingabe über Touch-Bildschirm, Tastatur oder Maus diskutiert und ein Bildschirm als zweidimensionales Ausgabemedium.

NUI diskutiert die Interaktionsmöglichkeiten mit Geräten und erarbeitet sowohl den Entwurf entsprechender Schnittstellen, wie auch eine mögliche Umsetzung.

Zur Umsetzung wird die Android-Plattform oder ggf. Unity als 3D/2D Engine verwendet. Diese wird in der Vorlesung vorgestellt und die dazugehörige Arbeitsweise in begleiteten Übungen vermittelt.

1. Der Mensch

- a. Grundlagen der menschlichen Wahrnehmung
- b. Kognitive Grundlagen (Gedächtnis, Reizverarbeitung, Aufmerksamkeit, ...)
- c. Mentale Modelle

2. Technische Grundlagen für Natural User Interfaces

- a. Sensoren von Smartphones (GPS, Bewegung, Puls, ...)
- b. Audio-Streams, Sprach eingabe, Sprachsynthese
- c. Fotos und Videos, Mustererkennung
- d. Extended Reality

3. Einführung in das Interaktionsdesign

- a. Beobachtungstechniken
- b. Modellierung von Personas
- c. Task-Design und User Requirements

4. Interaktionsdesign für NUIs

- a. Gestensteuerung mithilfe von Audio und Video
- b. Dialog-Entwurf für Chatbots und Sprachsteuerungen
- c. Interaktion in der Virtual Reality und der Augmented Reality
- d. Erstellung von einfachen Prototypen
- e. Usability Test der Protoypen

5. Implementierung des Designs mit Android und dem MLKit

Literatur und Medien

Besonders empfohlen

Preim, Dachzelt: Interaktive Systeme, Band 1: Grundlagen, Graphical User Interfaces, Informationsvisualisierung, 2. Auflage, Springer, 2010

Preim, Dachzelt: Interaktive Systeme, Band 2: User Interface Engineering, 3d Interaktion, NUI, 2. Auflage, Springer, 2015

Zusätzlich empfohlen
Sharp, Rogers, Preece: <i>Interaction Design</i> . Wiley. 5th Edition (2019) Janartanam: Hands-On Chatbots and Conversational UI Development, Packt, 2017 Pearl: Designing Voice User Interfaces: Principles of Conversational Experiences, O'Reilly, 2016 Rowland, Goodman et al.: Designing Connected Products: UX for the Consumer Internet of Things, O'Reilly, 2015 Whalen: Designing for how people think, O'Reilly, 2019
Medienformen
Präsentation, Übungen und Projektarbeit

Modulbezeichnung	Kürzel
Planspiel Unternehmensgründung	PUG

Modulverantwortliche /r	Lehrender Dozent (in) / Prüfungsform	
Prof. Dr. Andreas Krüger	Siehe Übersicht Seite 1 / SP 60 Min. + PStA	
Zuordnung zum Curriculum (Pflicht, FWPM Fachwissenschaftliche Wahlpflicht) / Studiensemester		
Informatik Bachelor: FWPM / 4. - 7. Semester Wirtschaftsinformatik Bachelor: FWPM / 6. - 7. Semester		
Moduldauer	Modulturnus	Sprache
1 Semester	Wintersemester	Deutsch
Lehrform	SWS	Kreditpunkte
Seminaristischer Unterricht	4 SWS SU	5 ECTS
Arbeitsaufwand	Davon Präsenzzeit	Davon Eigenstudium
150 h	60 h	90 h

Voraussetzungen	
Verpflichtend	
Informatik (SPO 2013) und Wirtschaftsinformatik (SPO 2014): Bestehen aller Module des ersten Studienjahres Informatik (SPO 2018, 2021): mindestens 30 CP Wirtschaftsinformatik (SPO 2018, 2019, 2021, 2022): mindestens 80 CP	
Empfohlen	
Kenntnisse im Bereich Allgemeine Betriebswirtschaftslehre, Controlling, Unternehmensführung	
Lernziele und Inhalt	
Kenntnisse / Fertigkeiten / Kompetenzen	
<p>Fachkompetenz – Wissen</p> <ul style="list-style-type: none"> ▪ Studierende kennen die betriebswirtschaftlichen Grundlagen ökonomisch nachhaltiger Geschäftsideen und können diese ggf. um eine gesellschaftliche und ökologische Dimension erweitern. ▪ Studierende kennen relevante Methoden wie Design Thinking, Lean Startup, Geschäftsmodellierungstechniken ((Triple layered) Business Model Canvas, Value Proposition Canvas, Blue Ocean Strategie) und können diese anwenden. <p>Fachkompetenz – Fertigkeiten</p> <ul style="list-style-type: none"> ▪ Studierende werden befähigt, ein auf ökonomischem Wissen beruhendes selbstständiges, strategisches und risikoorientiertes Denken und Handeln zu entwickeln. Dies soll verbunden sein mit der Fähigkeit, Chancen wahrzunehmen und diese umzusetzen, sowie vorhandene Ressourcen in kreativer und innovativer Weise (unter Beachtung sozialer und ökologischer Aspekte) so zusammen-zubringen, dass daraus eine neue Unternehmung entstehen kann. 	

Personale Kompetenz – Sozialkompetenz

- Studierende kennen Instrumente der teamgesteuerten Ideengenerierung und können diese erfolgreich anwenden.
- Studierende kennen Techniken der Projektorganisation und Arbeitsteilung und können diese erfolgreich anwenden

Personale Kompetenz – Selbständigkeit

- Studierende können unterschiedliche Rollen im Team einnehmen und Führung interdisziplinär und/oder multidisziplinär dynamisch organisieren.
- Studierende können Ihre eigene Rollen im Team kritisch reflektieren und steuern.

Kurzbeschreibung des Moduls

Das Modul gliedert sich in zwei Teile. In einem Seminarteil werden die Studierenden anhand eines gemeinsam bearbeiteten Beispiels in die besondere Problemstellung einer Unternehmensgründung eingeführt. Ein Fokus liegt hierbei auf den Besonderheiten digitaler Geschäftsmodelle bzw. digitaler Märkte. Hierfür werden die derzeit gängigsten Methoden und Instrumente der Unternehmensgründung (z.B. Business Model Canvas, Lean Startup) vorgestellt, diskutiert und angewandt. Darüber hinaus erfolgt eine Vertiefung betriebswirtschaftlicher Basiskonzepte im Hinblick auf deren Bedeutung für digitale Märkte. Mit Hilfe von Fallstudien und ggf. eigenen Ideen werden zudem die Konzepte des Entrepreneurial Marketing und der Finanzplanung und Finanzierung angewendet.

Im zweiten Teil des Moduls treten die Studenten in Teams in einem Startup-Planspiel gegeneinander an. In mehreren Etappen simulieren die Teams eine vorgegebene Gründungsidee in einem virtuellen Markt. Sie müssen grundlegende Entscheidungen fällen und dabei versuchen, den eigenen wirtschaftlichen Erfolg zu steigern und in der Konkurrenz mit den anderen Teams zu bestehen. Darüber hinaus müssen die Teams einen Business Plan erarbeiten, diesen vorstellen sowie eine Abschlusspräsentation für die Kapitalgeber vorbereiten und durchführen.

Inhalt

1. Einführung
2. Grundlagen Entrepreneurship
 - Unternehmer und Unternehmertum
 - unternehmerisches Handeln
3. Methoden der Unternehmensgründung
 - Business Planning mit dem Business Model Canvas
 - (digitale) Geschäftsmodellentwicklung mit dem Lean Startup Ansatz
4. Internet Ökonomie: elektronische Märkte
5. Finanzplanung und Finanzierung
6. Simulationsteil:
 - Entwicklung eines Business Plans
 - Strategische Entscheidungen in unterschiedlichen Unternehmensphasen und in Reaktion auf unterschiedliche Marktereignisse
 - Abschlusspräsentation

Literatur und Medien

Besonders empfohlen

Eric Ries: The Lean Startup: How Today's Entrepreneurs Use Continuous Innovation to Create Radically Successful Businesses, London 2017

Alexander Osterwalder: Business Model Canvas und Value Proposition Canvas: Links werden in der Veranstaltung bekannt gegeben und besprochen

Reiner Clement, Dirk Schreiber: Internet-Ökonomie: Grundlagen und Fallbeispiele der vernetzten Wirtschaft, Heidelberg 2019

Schallmo D.: Design Thinking erfolgreich anwenden : So entwickeln Sie in 7 Phasen kundenorientierte Produkte und Dienstleistungen, 2. Akt. Auflage, Wiesbaden 2020

Zusätzlich empfohlen

Medienformen

Präsentation mit Projektor, Simulation am System, Gastvorträge von Praktikern und Besuche von Betrieben/Exkursionen werden wann immer möglich mit einbezogen Unterstützung der Lehreinheiten durch E-Learning-Elemente (Learning Campus, Tools zur E-collaboration) möglich

Modulbezeichnung	Kürzel
Process Mining	ProMi

Modulverantwortliche /r	Lehrender Dozent (in) / Prüfungsform
Prof. Dr. Heinrich Seidlmeier	Siehe Übersicht ab Seite 1 / PStA

Zuordnung zum Curriculum (Pflicht, FWPM Fachwissenschaftliche Wahlpflicht) / Studiensemester

Informatik Bachelor: FWPM / 4. - 7. Semester
Wirtschaftsinformatik Bachelor: FWPM / 6. - 7. Semester
Betriebswirtschaft FWPM / 5. - 7. Semester

Moduldauer	Modulturnus	Sprache
1 Semester	Wintersemester	Deutsch
Lehrform	SWS	Kreditpunkte
Seminaristischer Unterricht mit Übungsaufgaben	4 SWS SU	5 ECTS
Arbeitsaufwand	Davon Präsenzzeit	Davon Eigenstudium
150 h	60 h	90 h

Voraussetzungen

verpflichtend

Informatik (SPO 2013) und Wirtschaftsinformatik (SPO 2014): Bestehen aller Module des ersten Studienjahres
Informatik (SPO 2018, 2021): mindestens 30 CP
Wirtschaftsinformatik (SPO 2018, 2019, 2021, 2022): mindestens 80 CP

empfohlen

80 ECTS im Studium.

Lernergebnisse und Inhalt

Kenntnisse / Fertigkeiten / Kompetenzen

1. Fachkompetenz – Wissen:
Die Studierenden begreifen nach Abschluss des Moduls das Process Mining als leistungsstarken Ansatz zur Optimierung von Unternehmensprozessen.
2. Fachkompetenz – Fertigkeiten:
Die Studierenden beherrschen (auch für weiterführende Anwendungen) ein weltführendes Process Mining Tool (Celonis). Konkret sind die Studenten*innen in der Lage, geeignete Prozesse anhand von Logfiles auszuwählen und für ein Process Mining aufzubereiten. Weiterhin können aussagekräftige Kennzahlen, Prozessvarianten und Abweichungen vom Idealprozess bis auf Instanzebene dargestellt werden. Mit der Process Query Language (PQL) können auch spezifische Problemstellungen gelöst werden.
3. Personale Kompetenz – Sozialkompetenz:
Die Studierenden verfügen über praktische Erfahrungen in der Lösung von technisch-organisatorischen Problemstellungen. Sie sind befähigt, im Team zusammenzuarbeiten, erarbeitete Lösungen zu begründen und präsentieren.

4. Personale Kompetenz – Selbstständigkeit:

Die Studierenden können fachbezogene Problemstellungen eigenständig methodisch erfassen, systematisieren und mit geeigneten Instrumenten lösen. Sie können sich selbstständig in neue Themengebiete einarbeiten und Lösungsentscheidungen treffen.

Kurzbeschreibung des Moduls

In Zeiten von Digitalisierung und Big Data spielen Unternehmensprozesse, deren Auswertung und Überwachung eine immer größere Rolle.

Im Rahmen der Veranstaltung erfolgt zunächst eine dreitägige Einführung in das Process-Mining-Tool Celonis (Celonis ist ein führender Anbieter in diesem Umfeld).

Anschließend führen die Studierenden ein vollständiges Process-Mining-Projekt durch (von der Prozessdurchführung und Erzeugung von Prozessdaten bis zur Datenauswertung und zur Identifikation von Schwachstellen und Verbesserungsansätzen).

Inhalt

1. Grundlegende Einführung in Process Mining
2. Praktische Schulung des Process-Mining-Tools Celonis
3. Praktisches Process-Mining-Projekt
Erzeugung und Aufbereitung von Prozessdaten und Logfiles
Import der Logfiles in Celonis
Prozessdaten und Prozesse analysieren
4. Studienarbeit
Teamarbeit und Ergebnispräsentation

Literatur und Medien

Besonders empfohlen

Aalst van der, W. M. P., Process Mining – Data Science in Action, 2. Auflage, 2016 (Springer)

Ferreira, D. R., A Primer on Process Mining, 2017 (Springer)

Gercke, N., Werner, M., Process Mining, in: WISU, Heft 4/13, S. 934 – 943

IEEE Task Force on Process Mining, Process Mining Manifesto,
<http://www.win.tue.nl/ieeetfpm/lib/exe/fetch.php?media=shared:pmm-german-v1.pdf>, zuletzt abgerufen am 06.08.2018 (deutsche Übersetzung)

Peters, R., Nauroth, M., Process Mining – Geschäftsprozesse: smart, schnell und einfach, 2019 (Springer)

Reinkemeyer, L., Process Mining in Action, 2020 (Springer)

Seidlmeier, H., Grundlagen der modellbasierten Prozessanalyse, in: WISU, Heft 1/16, S. 70 – 78

Zusätzlich empfohlen

Medienformen

Präsentation Projektor und Tafel, E-Learning-Plattform der HS Rosenheim, Bürolabor an der Fakultät Betriebswirtschaft mit ERP System, Celonis Software, Standardsoftware, Rollenspiele, Kleingruppenarbeit, Fallbeispiele, Skript/Folien, Präsentationen, offizielles Celonis Analyst-Zertifikat optional

Modulbezeichnung	Kürzel
Programmieren technischer Anwendungen	PrgT

Modulverantwortliche /r		Lehrender Dozent (in) / Prüfungsform	
Prof. Dr. Lechner - Greite		Siehe Übersicht ab Seite 1 / PStA	
Zuordnung zum Curriculum (Pflicht, FWPM Fachwissenschaftliche Wahlpflicht) / Studiensemester			
Informatik Bachelor: FWPM / 4. - 7. Semester			
Wirtschaftsinformatik Bachelor: FWPM / 6. - 7. Semester			
Moduldauer	Modulturnus	Sprache	
1 Semester	Wintersemester	Deutsch	
Lehrform	SWS	Kreditpunkte	
Seminaristischer Unterricht	4 SWS SU	5 ECTS	
Arbeitsaufwand	Davon Präsenzzeit	Davon Eigenstudium	
150 h	60 h	90 h	

Voraussetzungen	
verpflichtend	
Informatik (SPO 2013) und Wirtschaftsinformatik (SPO 2014): Bestehen aller Module des ersten Studienjahres	
Informatik (SPO 2018, 2021): mindestens 30 CP	
Wirtschaftsinformatik (SPO 2018, 2019, 2021, 2022): mindestens 80 CP	
empfohlen	
Prozedurale Programmierung und Objektorientierte Programmierung	
Lernziele und Inhalt	
Kenntnisse / Fertigkeiten / Kompetenzen	
<p>a) Fachliche Lernergebnisse:</p> <ul style="list-style-type: none"> • Studierende erlernen die im technischen Umfeld weit verbreitete, objektorientierte Programmiersprache C++. • Studierende wenden die Zielsprache im Zusammenhang mit in eingebetteten Systemen verwendeten Betriebssystemen und Softwarebibliotheken praxisnah an. • Studierende erwerben die Fähigkeit zur Spezifikation und Realisierung von Software in der Zielsprache auf eingebetteten Systemen. <p>b) Überfachliche Lernergebnisse:</p> <ul style="list-style-type: none"> • Studierende erlernen eigenständig sowie in Gruppenarbeit Anforderungen technischer Anwendungen durch Verwenden der Zielsprache zu lösen. • Studierende können selbstverantwortlich Lösungsansätze entwickeln und präsentieren. • Studierende bauen praxisorientierte Problemlösungskompetenz auf. 	

Kurzbeschreibung des Moduls
<p>Die 4-stündige Lehrveranstaltung führt zunächst in die Programmiersprache C++ ein. Dabei werden die Eigenschaften der objektorientierten Entwicklungssprache erlernt und an isolierten Beispielen praktisch geübt.</p> <p>Die in diesem Modul verwendete Entwicklungsumgebung Platform IO und CMake werden vorgestellt und für unterschiedlichste Programmierbeispiele verwendet.</p> <p>Weitere Themen wie Ressourcenbelegung ist Initialisierung (RAII), Standard Template Library (STL), die Boost Library und Multithreading werden anhand von Beispielen erläutert und geübt.</p> <p>Eine konkrete technische Anwendung wird entworfen und implementiert mit dem Kernziel das Erlernte praktisch anzuwenden. In Gruppenarbeit wird hierzu ein Programm entwickelt, das eine aktuelle Mikrocontroller Plattform ansteuert und gewonnene Daten verarbeitet.</p>
Inhalt
<ol style="list-style-type: none"> 1. Grundlagen: Erste Schritte mit C++ 2. Klassen und Objekte 3. Mehrere Klassen und Beziehungen zwischen Klassen 4. Vererbung und Mehrfachvererbung 5. Abstrakte Klassen, Polymorphie, Virtuelle Methoden und Interfaces 6. Templates 7. STL, RAII und Boost 8. Parallelisierung 9. Systementwurf an einem komplexen Beispiel und deren Implementierung
Zusatzinformationen zur PstA
<ol style="list-style-type: none"> 1. Gruppenarbeit zu 3-4 Studierende 2. Besteht aus (i) Programmierprojekt (inkl. Doku) und (ii) Programmier-Feature Erarbeitung 3. Inhalt: Themen vorgegeben und können als Team aus einer Liste ausgewählt werden 4. Start: sofort (ii) bzw. nach Grundlagenerarbeitung (i)
Literatur und Medien
Besonders empfohlen
<p>U. Kirch, P. Prinz; <i>C++ Lernen und professionell anwenden</i>; 8. Auflage 2018; mitp Verlag</p> <p>B. Lahres, G. Raýman, S. Strich; <i>Objektorientierte Programmierung; Das umfassende Handbuch</i>; 4. Auflage 2018; Rheinwerk Verlag</p>
Zusätzlich empfohlen
<p>Wikibook: https://de.wikibooks.org/wiki/C%2B%2B-Programmierung/_Inhaltsverzeichnis</p> <p>D. Vandervoorde, N.M. Josuttis; <i>C++ Templates; The Complete Guide</i>; 2012; Addison Wesley</p> <p>B. Stroustrup; <i>The C++ Programming Language; Special Edition</i>; 2009; Addison Wesley</p>
Medienformen
Präsentation Projektor und Tafel

Modulbezeichnung	Kürzel
Prozessanalyse	Prozana

Modulverantwortliche /r	Lehrender Dozent (in) / Prüfungsform
Prof. Dr. Heinrich Seidlmeier	Siehe Übersicht ab Seite 1 / SP

Zuordnung zum Curriculum (Pflicht, FWPM Fachwissenschaftliche Wahlpflicht) / Studiensemester

Informatik Bachelor: FWPM / 4. - 7. Semester
Wirtschaftsinformatik Bachelor: FWPM / 6. - 7. Semester
Betriebswirtschaft FWPM / 5. - 7. Semester

Moduldauer	Modulturnus	Sprache
1 Semester	Sommersemester	Deutsch
Lehrform	SWS	Kreditpunkte
Seminaristischer Unterricht mit Übungsaufgaben	4 SWS SU	5 ECTS
Arbeitsaufwand	Davon Präsenzzeit	Davon Eigenstudium
150 h	60 h	90 h

Voraussetzungen

verpflichtend

Informatik (SPO 2013) und Wirtschaftsinformatik (SPO 2014): Bestehen aller Module des ersten Studienjahres

Informatik (SPO 2018, 2021): mindestens 30 CP

Wirtschaftsinformatik (SPO 2018, 2019, 2021, 2022): mindestens 80 CP

empfohlen

80 ECTS im Studium.

Lernergebnisse und Inhalt

Kenntnisse / Fertigkeiten / Kompetenzen

1. Fachkompetenz – Wissen:
Die Studierenden begreifen nach Abschluss des Moduls die Wichtigkeit einer systematischen Prozessanalyse (mit Definition von Schwachstellen, Ableitung von Verbesserungsmaßnahmen und Modellierung von Sollprozessen) im Rahmen der Optimierungen von Unternehmensprozessen.
2. Fachkompetenz – Fertigkeiten:
Die Studierenden können toolgestützte Prozessanalysen in praktischen Anwendungsfällen durchführen. Sie beherrschen ein weltweit führendes Softwaretool (ARIS) zur Modellierung, (teil-) automatisierten Analyse von Prozessen. Nach Abschluss des Moduls verfügen die Studenten*innen zudem über Grundlagenwissen zum Process Mining.
3. Personale Kompetenz – Sozialkompetenz:
Die Studierenden verfügen über praktische Erfahrungen in der Lösung von technisch-

organisatorischen Problemstellungen. Sie sind befähigt Probleme zu erfassen und darzustellen.

4. Personale Kompetenz – Selbstständigkeit:

Die Studierenden können fachbezogene Problemstellungen eigenständig methodisch erfassen, systematisieren und mit geeigneten Instrumenten lösen. Sie können ihre erworbenen Kompetenzen in den unterschiedlichsten Anwendungsfällen einsetzen.

Kurzbeschreibung des Moduls

Die Prozessanalyse ist ohne Zweifel eine zentrale Phase bei der Optimierung von Unternehmensprozessen. Allerdings wird hierbei meist nicht methodisch, sondern lediglich exemplarisch (in der Literatur) und intuitiv (in Projekten) vorgegangen. In diesem Modul liegt der Schwerpunkt auf der regelkonformen Modellierung von Prozessen und deren nachfolgender Analyse gemäß der führenden ARIS-Methodik. Dabei werden die automatisierten Analyse-möglichkeiten und auch das Process Mining mit den aktuellen ARIS-Tools dargestellt, praktisch angewendet, aber auch vorhandene Limitierungen aufgezeigt.

Inhalt

1. Vom Informations- zum Prozessmanagement zur Prozessanalyse
2. Grundlagen der Prozessanalyse
3. Prozessmodellierung mit dem ARIS Architect
4. Analyse von Prozessmodellen mit dem ARIS Architect
5. Analyse von Prozessinstanzen mit dem ARIS Process Performance Manager – Process Intelligence
6. Vortrag

Literatur und Medien

Besonders empfohlen

Aalst van der, W. M. P., Process Mining – Data Science in Action, 2. Auflage, 2016 (Springer)

Becker, J. u. a. (Hrsg.), Prozessmanagement, 7. Auflage, 2012 (Springer)

Fischermanns, G., Praxishandbuch Prozessmanagement, 11. Auflage, 2013 (Dr. Götz Schmidt)

Schmelzer, H. J., Sesselmann, W., Geschäftsprozessmanagement in der Praxis, 9. Auflage, 2020 (Hanser)

Seidlmeier, H. Prozessmodellierung mit ARIS, 5. Auflage, 2019 (Springer Vieweg)

Zusätzlich empfohlen

Medienformen

Praktisches Arbeiten (Übungen, Aufgaben, Fallstudien) am Rechner

Modulbezeichnung	Kürzel
Rechnernetze	RN

Modulverantwortliche /r		Lehrender Dozent (in) / Prüfungsform	
Prof. Dr. Wolfgang Mühlbauer		Siehe Übersicht ab Seite 1 / SP 60-120 Min.	
Zuordnung zum Curriculum (Pflicht, FWPM Fachwissenschaftliche Wahlpflicht) / Studiensemester			
Informatik Bachelor: Pflicht / 3. Semester			
Wirtschaftsinformatik Bachelor: FWPM / 6. - 7. Semester			
Moduldauer	Modulturnus	Sprache	
1 Semester	Wintersemester	Deutsch	
Lehrform	SWS	Kreditpunkte	
Seminaristischer Unterricht Übungen	2 SWS SU 2 SWS Übung	5 ECTS	
Arbeitsaufwand	Davon Präsenzzeit	Davon Eigenstudium	
150h	60 h	90 h	

Voraussetzungen	
verpflichtend	
Informatik (SPO 2018, 2021): mindestens 30 CP	
Wirtschaftsinformatik (SPO 2018, 2019, 2021, 2022): mindestens 80 CP	
empfohlen	
Erstes Studienjahr	
Lernziele und Inhalt	
Kenntnisse / Fertigkeiten / Kompetenzen	
<p>Die Studierenden verstehen den Aufbau und die Funktionsweise von Rechnernetzen am Beispiel des Internets.</p> <p>Die Studierenden verstehen das TCP/IP Schichtenmodell und kennen die häufig verwendeten Internetprotokolle (Ethernet, IP, TCP, DNS, HTTP, usw.).</p> <p>Die Studierenden führen einfache Netzwerkkonfigurationen in typischen Betriebssystemen (Windows, Linux) durch, analysieren aufgezeichneten Netzwerkverkehr und können typische Netzwerktools einsetzen.</p> <p>Die Studierenden sind in der Lage, auftretende Netzwerkprobleme systematisch und schnell zu analysieren.</p>	
Kurzbeschreibung des Moduls	
<p>Die Lehrveranstaltung behandelt die wichtigsten Aspekte von Rechnernetzen mit dem Schwerpunkt Internet.</p> <p>Ausgehend vom TCP/IP Schichtenmodell und der sich daraus ergebenden Strukturierung des gesamten Kommunikationsprozesses werden die heute gängigen TCP/IP Protokolle ausführlich besprochen.</p>	

Praktische Übungen beinhalten die grundlegende Konfiguration von IP-Netzwerken vor allem am Linux-Betriebssystem sowie die Analyse und Aufzeichnung von Netzwerkverkehr mit Wireshark.

Inhalt

1. Einführung
Aufbau des Internets, Schichtenmodell
2. Physical Layer
Modulation, Multiplexing, Übertragungsmedien
3. Link Layer
Rahmenbildung, Fehlererkennung und Fehlerkorrektur, Ethernet, CSMA/CA, Switches
4. Network Layer
Forwarding und Routing, Internet Protocol IPv4, ARP, DHCP, ICMP, Routingverfahren, IPv6
5. Transport Layer
Port Multiplexing, zuverlässigen Datenübertragung über einen unsicheren Kanal, Flow Control und Congestion Control, UDP und TCP, Network Address Translation (NAT)
6. Application Layer
HTTP, DNS

Literatur und Medien

Besonders empfohlen

Tanenbaum, A. und Wetherall, D. *Computer Networks*, 6th Edition, Pearson Studium, 2021
Kurose, J. und Ross, K. *Computer Networking – A Top-Down Approach*, 8th Edition, Pearson Studium, 2021

Zusätzlich empfohlen

Badach, A. und Hoffmann, E.: *Technik der IP-Netze*. 4. Auflage, Hanser Verlag, 2019
Riggert, W.: *Rechnernetze*., 6. Auflage, Hanser Verlag, 2020

Medienformen

Präsentation Projektor und Tafel, Diskussion, Live Demos, Klicker-Umfragen, theoretische und praktische Übungen

Modulbezeichnung	Kürzel
Scripting Languages	SL

Modulverantwortliche /r	Lehrender Dozent (in) / Prüfungsform	
Prof. Dr. Florian Künzner	Siehe Übersicht ab Seite 1 / SP	
Zuordnung zum Curriculum (Pflicht, FWPM Fachwissenschaftliche Wahlpflicht) / Studiensemester		
Informatik Bachelor: FWPM / 4. - 7. Semester Wirtschaftsinformatik Bachelor: FWPM / 6. - 7. Semester		
Moduldauer	Modulturnus	Sprache
1 Semester	Wintersemester	Deutsch
Lehrform	SWS	Kreditpunkte
Seminaristischer Unterricht	4 SWS SU	5 ECTS
Arbeitsaufwand	Davon Präsenzzeit	Davon Eigenstudium
150 h	60 h	90 h

Voraussetzungen	
verpflichtend	
Informatik (SPO 2013) und Wirtschaftsinformatik (SPO 2014): Bestehen aller Module des ersten Studienjahres Informatik (SPO 2018, 2021): mindestens 30 CP Wirtschaftsinformatik (SPO 2018, 2019, 2021, 2022): mindestens 80 CP	
empfohlen	
Keine	
Lernergebnisse und Inhalt	
Kenntnisse / Fertigkeiten / Kompetenzen	
<p>a) Fachliche Lernergebnisse:</p> <ul style="list-style-type: none"> • Die Studierenden haben umfassende Kenntnisse über die Funktionsweise von Skriptsprachen (Shell Scripting) • Die Studierenden können ein Betriebssystem über ein Terminal bedienen • Die Studierenden können Skripte zur Automatisierung von Aufgaben in einem Betriebssystem verstehen und selbst entwickeln <p>b) Überfachliche Lernergebnisse:</p> <ul style="list-style-type: none"> • Die Studierenden können themenbezogene Fragestellungen erfassen, systematisieren und mit geeigneten Instrumenten lösen. • Die Studierenden haben ihre Fähigkeit gefestigt, sich selbständig und vertiefend in die Themengebiete einzuarbeiten. 	
Kurzbeschreibung des Moduls	
Die Vorlesung beginnt mit einer Einführung in die Arbeit mit einem Terminal und den Möglichkeiten ein Betriebssystem über Kommandos zu bedienen. Anschließend findet eine Einführung in das Shell Scripting statt und es werden typische Automatisierungsaufgaben wie	

Backups, Buildvorgänge, automatisierte Programm und Betriebssysteminstallation sowie automatisierte Textbearbeitung betrachtet, was die Grundlage für moderne Methoden im Software Engineering wie Continuous Integration und DevOps ist.

In den Übungen wird intensiv mit dem Terminal gearbeitet und die verschiedensten Automatisierungsaufgaben mit Hilfe von Scripting Languages gelöst.

Inhalt

1. Scripting Languages Übersicht
2. Linux Shell Scripting
 - 2.1. Einführung in das Linux Terminal
 - 2.2. Datei und Verzeichnis Befehle
 - 2.3. Datei Attribute und Rechte
 - 2.4. Pipes
 - 2.5. Shell Scripting
 - 2.5.1. Interpreter
 - 2.5.2. Befehlsverkettung
 - 2.5.3. Umgebungs- und Shell-Variablen
 - 2.5.4. Kontrollstrukturen
 - 2.5.5. Script- und Funktionsparameter
 - 2.5.6. Asynchrone Programmausführung
 - 2.5.7. Berechnungen
 - 2.5.8. Shell Bibliotheken
 - 2.5.9. Command Substitution
 - 2.6. Textverarbeitung: Suchen und Ersetzen
 - 2.7. Remoting mit SSH
3. Windows PowerShell und PowerShell Core
 - 3.1. PowerShell Terminal
 - 3.2. Commandlets und Aliase
 - 3.3. PowerShell Scripting Language
 - 3.4. PowerShell Scripts
 - 3.5. Objektorientiertes Pipelining
 - 3.6. Benutzereingaben und Ausgaben
 - 3.7. Navigationsmodell
 - 3.8. Verwendung von .NET und COM Klassen
 - 3.9. Remoting
4. Ausblick
 - 4.1. Windows Batch

Literatur und Medien

Besonders empfohlen

Wolf, J., Kania, S.: *Shell-Programmierung: Das umfassende Handbuch. Für Bourne-, Korn- und Bourne-Again-Shell (bash)*. Rheinwerk Computing, 7. Auflage, 2022.

Schwichtenberg, H.: *WINDOWS PowerShell und PowerShell Core: Der schnelle Einstieg*. Hanser, 1. Auflage, 2018.

Zusätzlich empfohlen

Tanenbaum: *Moderne Betriebssysteme*. Pearson Studium, 4. Auflage, 2016.

Antonova, R., Slaveva, V., Slavova, T.: *Grundlagen und Praxis der Bash- und C-Programmierung in Unix/Linux*. Pearson Studium. 1. Auflage, 2022.

Diverse Online-Referenzen zu den eingesetzten Scripting Languages.

Medienformen

Präsentation Projektor und Tafel, Diskussion, Live Demos, Online-Poll-Umfragen, theoretische und praktische Übungen

Modulbezeichnung	Kürzel
Security Engineering	SecE

Modulverantwortliche /r	Lehrender Dozent (in) / Prüfungsform
Prof. Dr. Reiner Hüttl	Siehe Übersicht ab Seite 1 / SP 90-120 Min.

Zuordnung zum Curriculum (Pflicht, FWPM Fachwissenschaftliche Wahlpflicht) / Studiensemester
Informatik Bachelor: FWPM / 4. - 7. Semester Wirtschaftsinformatik Bachelor: FWPM / 6. - 7. Semester

Moduldauer	Modulturnus	Sprache
1 Semester	Sommersemester	Deutsch
Lehrform	SWS	Kreditpunkte
Seminaristischer Unterricht mit integrierten Übungen	4 SWS SU	5 ECTS
Arbeitsaufwand	Davon Präsenzzeit	Davon Eigenstudium
150 h	60 h	90 h

Voraussetzungen
verpflichtend

Informatik (SPO 2013) und Wirtschaftsinformatik (SPO 2014): Bestehen aller Module des ersten Studienjahres Informatik (SPO 2018, 2021): mindestens 30 CP Wirtschaftsinformatik (SPO 2018, 2019, 2021, 2022): mindestens 80 CP

empfohlen

Die ersten beiden Studienjahre, IT-Sicherheit, Rechnernetze

Lernziele und Inhalt
Kenntnisse / Fertigkeiten / Kompetenzen

Die Studierenden kennen das Vorgehen von Angreifern aus deren Perspektive und können so Sicherheitslücken identifizieren und deren Auswirkungen beurteilen. Sie können Schutzmechanismen anhand ihrer Wirksamkeit diskutieren und geeignete Maßnahmen zur Sicherung ergreifen. Darüber hinaus sind die Studierenden mit Methoden zur Absicherung des Softwareentwicklungsprozesses vertraut und können damit Software entwickeln die die erforderlichen Sicherheitsanforderungen erfüllt.

Kurzbeschreibung des Moduls
In diesem Modul wird zunächst die Perspektive des Angreifers eingenommen. Hier wird neben dem initialen Angriff und der Ausbreitung im Netz auch das Ausleiten und Manipulieren von Daten betrachtet. Anschließend wird das Vorgehen aus Verteidiger-Sicht analysiert und modelliert. Daraufhin werden mögliche Schutzmechanismen diskutiert und ihrer Wirksamkeit analysiert. Daraus wird ein mehrstufiges Sicherheitskonzept erarbeitet.

Zudem wird in diesem Modul betrachtet, wie sich Entscheidungen in Netzwerkdesign, Softwarearchitektur und im Softwareentwicklungsprozess auf die Angriffsfläche auswirken

Inhalt

1. Motivation, Ziele
2. Vorgehen der Angreifer
3. Analyse der Angriffsfläche
4. Schutzmechanismen
5. Überwachung der Netzwerksicherheit
6. Sicherheit in der Softwareentwicklung

Literatur und Medien

Besonders empfohlen

- A. Showstack: "Threat Modelling: Designing for Security", Wiley (2014)
- E. Gilman, D. Barth: "Zero Trust Networks: Building Secure Systems in Untrusted Networks", O'Reilly (2017)
- J. Forshaw: "Attacking Network Protocols: A Hacker's Guide to Capture, Analysis, and Exploitation", No Starch Press (2017)
- R. Anderson: "Security Engineering: A Guide to Building Dependable Distributed Systems", Wiley (2021)

Zusätzlich empfohlen

- C. Eckert,: *IT-Sicherheit*. Oldenburg (2014)
- J. Schwenk: *Sicherheit und Kryptographie im Internet*, Springer (2014)
- C. Paar, J. Pelzl: *Kryptografie verständlich*, Springer (2016)
- B. Schneier,: *Angewandte Kryptographie*. Addison-Wesley (2005)
- W. R. Stevens: *TCP / IP Illustrated* , Vol 1, Addison-Wesley (1994)
- A. S. Tanenbaum, D. J. Wetherall: *Computernetzwerke*, Pearson (2012)
- B. Schneier: *Secrets and Lies*. Wiley (2004)

Medienformen

Präsentation mit Projektor und Tafel, Community, praktische Übungen

Modulbezeichnung	Kürzel
Sicherheitskritische Systeme	SKS

Modulverantwortliche /r		Lehrender Dozent (in) / Prüfungsform	
Prof. Dr. Kai Höfig		Siehe Übersicht ab Seite 1 / SP 90 Min.	
Zuordnung zum Curriculum (Pflicht, FWPM Fachwissenschaftliche Wahlpflicht) / Studiensemester			
Informatik Bachelor: FWPM / 4. - 7. Semester			
Wirtschaftsinformatik Bachelor: FWPM / 6. - 7. Semester			
Moduldauer	Modulturnus	Sprache	
1 Semester	Sommersemester	Deutsch	
Lehrform	SWS	Kreditpunkte	
Seminaristischer Unterricht	4 SWS SU	5 ECTS	
Arbeitsaufwand	Davon Präsenzzeit	Davon Eigenstudium	
150 h	60 h	90 h	

Voraussetzungen	
verpflichtend	
<p>Informatik (SPO 2013) und Wirtschaftsinformatik (SPO 2014): Bestehen aller Module des ersten Studienjahres</p> <p>Informatik (SPO 2018, 2021): mindestens 30 CP</p> <p>Wirtschaftsinformatik (SPO 2018, 2019, 2021, 2022): mindestens 80 CP</p>	
empfohlen	
Keine spezifischen Vorkenntnisse erforderlich	
Lernziele und Inhalt	
Kenntnisse / Fertigkeiten / Kompetenzen	
<p>Die Studierenden können eigenverantwortlich und verantwortungsbewusst sicherheitskritische Systeme bewerten, modellieren und analysieren. Sie kennen die wesentlichen Zusammenhänge und die wichtigsten Standards in diesem Bereich sowie den prinzipiellen Entwicklungszyklus für sicherheitskritische Systeme. Die Studierenden verstehen die zentralen Analysetechniken und können diese praktisch anwenden. Dieses Fach bietet den Studierenden eine zentrale Grundlage für den Einstieg in das Berufsbild des Systems Engineer oder für eine weitere Spezialisierung im Master-Studium.</p>	
Kurzbeschreibung des Moduls	
<p>Sicherheitskritische Systeme sind Systeme, die bei Ausfall einen Schaden an Personen oder der Umwelt verursachen können. Im Gegensatz zu <i>security</i> geht es hierbei nicht um den Schutz eines Systems vor Manipulation, sondern darum, dass keine Gefahren von einem System ausgehen (engl. <i>safety</i>).</p> <p>Sicherheitskritische Systeme sind auf vielfältige Weise Teil unseres modernen Lebens: Flugzeuge, Züge, Medizintechnik, Energieversorgung, mechatronische Systeme, Industrieautomatisierung, Autos, Drohnen oder Verteidigungstechnik. Sie können bei einer Fehlfunktion Menschenleben kosten oder die Umwelt nachhaltig schädigen. Der Trend immer</p>	

mehr Aspekte unseres Lebens zu automatisieren hat zur Folge, dass ein steigender Bedarf an Fachkräften besteht, die solche Systeme absichern können und sich mit der funktionalen Sicherheit von hochautomatisierten Systemen auskennen. Gerade deswegen bietet dieses Fach in Kombination mit einem Informatik Studium eine zurzeit viel gesuchte Schlüsselqualifikation.

Die Lehrveranstaltung beginnt mit einem Überblick über die Bedeutung und die Verwendung von sicherheitskritischen Systemen und der ethischen Verantwortung die jeder, der an solchen Systemen arbeitet, trägt. Es folgen die Themengebiete Risiko- und Zuverlässigkeitsanalyse sowie eine Einführung in die wichtigsten Entwicklungsprozessmodelle. In der Veranstaltung werden außerdem die üblichen Analyseverfahren, wie FTA und FMEA, diskutiert und durchgeführt. Sie sind integraler Bestandteil späterer Berufsbilder und ihre praktische Anwendung ist daher eines der Lernziele der Veranstaltung.

Da die Anwendungsdomäne der funktionalen Sicherheit häufig ein gesamtes technisches System umfasst, erfordert die Veranstaltung strukturiertes Denken über den Tellerrand von reinem Software-Engineering hinaus. Die funktionale Sicherheit eines Systems ist eine wichtige Qualitätseigenschaft und ein wichtiger Bestandteil des System Engineerings. Da moderne Systeme kaum mehr ohne Software auskommen und Funktionen meist in Software implementiert sind, ist dieses Fach fast schon eine unverzichtbare Ergänzung zu einem Informatik Studium. Trotzdem ist ein Informatik Studium keine notwendige Voraussetzung für dieses Fach. Auch die Bereiche Elektrotechnik, Mechatronik, Maschinenbau oder Prozesstechnik kommen kaum noch ohne funktionale Sicherheit aus und können auch ohne Informatik Vorkenntnisse problemlos teilnehmen.

Inhalt

1. **Einführung**

- Was ist funktionale Sicherheit?
- Welche Normen sind relevant?
- Was sind die zentralen Begriffe?
- Welche ethischen Gesichtspunkte sind zu beachten?

2. **Sicherheitsintegrität**

- Wie sieht der Sicherheitslebenszyklus eines Systems aus?
- Welche Fehlerursachen gibt es und was sind s.g. Common Cause Failures?
- Wie wird eine Risiko- und Zuverlässigkeitsanalyse durchgeführt?

3. **Risikoanalyse und funktionales Sicherheitskonzept**

- Welche Kenngrößen beschreiben die funktionale Sicherheit eines Systems?
- Wie wird eine Fehler-/Ereignisbaumanalyse durchgeführt?
- Wie werden FMEA Analysen durchgeführt?

4. **Zuverlässigkeit**

- Wie werden Ausfallraten von Systemen berechnet?
- Wie können mir Redundanzen helfen, Systeme zuverlässiger zu machen?

5. **Entwicklungsprozessmodelle**

- Wie wird eine Entwicklungsprozess für sicherheitskritische Systeme durchgeführt?

6. **Entwicklung sicherer Software**

- Welche Maßnahmen gibt es Software abzusichern?
- Was sind geeignete Teststrategien?
- Wie helfen mir die MISRA Richtlinien bei der Software-Entwicklung?

Literatur und Medien

Besonders empfohlen

Löw, P., Pabst, R., Petry, E.: *Funktionale Sicherheit in der Praxis: Anwendung von DIN EN 61508 und ISO/DIS 26262 bei der Entwicklung von Serienprodukten*. dPunkt Verlag, 2009.

Börcsök, J.: *Funktionale Sicherheit. Grundzüge sicherheitstechnischer Systeme*. Hüthig Verlag, 2006.

Marvin Rausand: *Reliability of Safety-Critical Systems*, 2014 John Wiley & Sons

Zusätzlich empfohlen

MISRA C++ 2008 – *Guidelines for the use of the C++ language in critical systems*. MISRA, Juni 2008. <http://www.misra.org.uk>

Fowler, K.: *Mission-Critical and Safety-Critical Systems Handbook: Design and Development for Embedded Applications*. Newnes, 2009.

Börcsök, J.: *Elektronische Sicherheitssysteme. Hardwarekonzepte, Modelle und Berechnung*. Hüthig Verlag, 2003.

Liggesmeyer, P.: *Software-Qualität – Testen, Analysieren und Verifizieren von Software*. Spektrum Akademischer Verlag GmbH Heidelberg, Berlin, 2002.

Medienformen

Präsentation Projektor und Tafel, praktische Durchführung von Übungen in etablierten Werkzeugen mittels vorinstallierter Softwareumgebungen auf virtuellen Maschinen. Freiwillige Präsentation selber aufbereiteter Inhalte. Gastvorträge aus der industriellen Anwendung sicherheitskritischer Systeme.

Modulbezeichnung	Kürzel
Startup Engineering	SUE

Modulverantwortliche /r	Lehrender Dozent (in) / Prüfungsform	
Prof. Dr. Martin Deubler	Siehe Übersicht ab Seite 1 / PStA	
Zuordnung zum Curriculum (Pflicht, FWPM Fachwissenschaftliche Wahlpflicht) / Studiensemester		
Informatik Bachelor: FWPM / 4. - 7. Semester Wirtschaftsinformatik Bachelor: FWPM / 6. - 7. Semester		
Moduldauer	Modulturnus	Sprache
1 Semester	Wintersemester	Deutsch
Lehrform	SWS	Kreditpunkte
Seminaristischer Unterricht	4 SWS SU	5 ECTS
Arbeitsaufwand	Davon Präsenzzeit	Davon Eigenstudium
150 h	60 h	90 h

Voraussetzungen	
Verpflichtend	
<p>Informatik (SPO 2013) und Wirtschaftsinformatik (SPO 2014): Bestehen aller Module des ersten Studienjahres</p> <p>Informatik (SPO 2018, 2021): mindestens 30 CP</p> <p>Wirtschaftsinformatik (SPO 2018, 2019, 2021, 2022): mindestens 80 CP</p>	
Empfohlen	
Fortgeschrittene Programmierkonzepte (INF-B3) bzw. Anwendungsprogrammierung (WIF-B3), Software-Engineering-Praxis	
Lernziele und Inhalt	
Kenntnisse / Fertigkeiten / Kompetenzen	
<p>Die Studierenden kennen die wesentlichen Elemente der Lean Startup Methode. Sie sind in der Lage, selbstständig Geschäftsmodelle und neue Produktfeatures auf die Kernideen zu kürzen und diese experimentell zu validieren. Sie können eigenständig Experimente im Sinne der Lean Startup Methode durchführen.</p> <p>Die Studierenden kennen Werkzeuge, die zur Messung des Kundenverhaltens notwendig sind, wie etwa Google Analytics und andere.</p> <p>Die Studierenden können die Struktur der entstehenden Software entlang des Geschäftsmodells ihres Startup-Unternehmens ausrichten.</p>	
Kurzbeschreibung des Moduls	
<p>In dem Modul Startup Engineering wird ein Kernproblem der IT angegangen, und zwar den Mangel an Innovation und Möglichkeiten. Viele große (und kleine) Unternehmen sind auf Ihrem Sektor spezialisiert und bringen dort hervorragende Leistungen. Allerdings können sie nur wettbewerbsfähig bleiben, wenn sie kontinuierlich ihre Produkte und Leistungen weiterentwickeln. Dieses Modul gibt den Studierenden Methoden und Software an die Hand, um innovativ und systematisch zugleich zu sein. Sie lernen, wie man eine Geschäfts-/Produktidee entwickelt und</p>	

wie man sie – mit Hilfe von Software – testen kann. Die Studierenden lernen darüber hinaus, sämtliche zur Verfügung stehenden Daten mit Hilfe von geeigneten Werkzeugen auszuwerten. Ziel ist es, die Studierenden in die Lage zu versetzen, ein gesundes, belastbares und wachsendes Geschäfts-/Produktmodell eines Startup-Unternehmens realisieren zu können.

Zur PStA:

- Die PStA kann wahlweise alleine oder in einer Gruppe durchgeführt werden. Dies entscheidet sich im Laufe der Vorlesung durch die Studenten selbst.
- Die PStA ist in zwei Teile gegliedert: Die Konzeption und Durchführung eines MVP sowie eine Präsentation über Durchführung und Ergebnisse
- Das Thema der PStA entsteht während der Vorlesung und ist durch die Studenten fast vollkommen frei wählbar (kleinere Ausnahmen)
- Der Beginn der PStA ist während des Semesters und wird mit den Studenten auf Basis anderer stattfindender Prüfungstermine abgestimmt

Inhalt

Lean Startup Methode:

- Das richtige Umfeld für Innovation finden
- Warum Unternehmen Produkte entwickeln, die keiner will
- **Validierung** von Ideen und Methoden
- **Verschwendung** von Zeit und Ressourcen **vermeiden**
- **Wachstumsmöglichkeiten** kennen und einsetzen
- Richtige **Metriken** zur Messung des Erfolgs erarbeiten
- Langfristigen und belastbaren **Erfolg durch Innovation** erzielen

Die Idee formulieren mit Hilfe des **Business Model Canvas** (Osterwalder):

- Brainstorming für innovative Ideen
- Definition der wichtigsten Faktoren für den Erfolg des Geschäftsmodells
- Anwenden des Business Model Canvas auf konkrete Produktideen

Das **Minimal Viable Product**: Lernprozesse und experimentelles Vorgehen (Ries)

- Was ist ein MVP? Und wie findet man dieses?
- Was ist hypothesenbasiertes Vorgehen? Produktentwicklung als „Experiment“
- Techniken zur Konstruktion von Experimenten
- **Techniken zur Prüfung von Hypothesen**, Testen und Messen: A/B-Testing, Google-Analytics, Usability Tests, Kundenbefragungen

Startup **Software und Technologie**:

- Einen geeigneten Software Stack finden
- Tools zur Entwicklung eines Geschäftsmodells/Unternehmens
- Software/Tools zur Auswertung wichtiger Daten

Literatur und Medien

Besonders empfohlen

Ries, Eric: „Lean Startup“, Redline Verlag, 2014
 Osterwalder, Alexander: „Business Model Generation: Ein Handbuch für Visionäre, Spielveränderer und Herausforderer“, Campus Verlag 2011

Zusätzlich empfohlen

Gotthelf, Jeff: „Lean Ux: Mit der Lean-Methode zu besserer User Experience“, MITP-Verlag, 2015
 Faltin, Günter: „Kopf schlägt Kapital“, 9. Auflage, Hanser-Verlag, 2011
 Hohmann, Luke: „Beyond Software-Architecture“, Addison-Wesley, 2003

Medienformen

Präsentation mit Projektor und Tafel, Übungsaufgaben

Modulbezeichnung	Kürzel
Trends der drahtlosen Kommunikation	TDK

Modulverantwortliche /r		Lehrender Dozent (in) / Prüfungsform	
Prof. Dr. Wolfgang Mühlbauer		Siehe Übersicht ab Seite 1 / SP 60 Min.	
Zuordnung zum Curriculum (Pflicht, FWPM Fachwissenschaftliche Wahlpflicht) / Studiensemester			
Informatik Bachelor: FWPM / 4. - 7. Semester Wirtschaftsinformatik: FWPM / 6.-7- Semester			
Moduldauer	Modulturnus	Sprache	
1 Semester	Sommersemester	Deutsch, Englisch	
Lehrform	SWS	Kreditpunkte	
Seminaristischer Unterricht Übungen	4 SWS SU	5 ECTS	
Arbeitsaufwand	Davon Präsenzzeit	Davon Eigenstudium	
150 h	60 h	90 h	

Voraussetzungen	
verpflichtend	
Informatik (SPO 2013) und Wirtschaftsinformatik (SPO 2014): Bestehen aller Module des ersten Studienjahres Informatik (SPO 2018, 2021): mindestens 30 CP Wirtschaftsinformatik (SPO 2018, 2019, 2021, 2022): mindestens 80 CP	
Empfohlen	
Rechnernetze oder eigene sehr guter Kenntnisse von TCP/IP, Linux und Java	
Lernziele und Inhalt	
Kenntnisse / Fertigkeiten / Kompetenzen	
<p>Die Studierenden kennen die grundlegende Funktionsweise von wichtigen Technologien der drahtlosen Kommunikation und deren Anwendungen.</p> <p>Die Studierenden kennen Anwendungsprotokolle, die in neuartigen Netzen (Internet of Things) zunehmend eine Rolle spielen und sind befähigt, diese in ihren SW-Anwendungen zu nutzen.</p> <p>Die Studierenden sind in der Lage, verschiedene Funktechniken zu bewerten, eine geeignete Technologie für ihre konkrete Anwendung auszuwählen und spezifische Problemstellungen unter praxisrelevanten Randbedingungen zu lösen.</p> <p>Die Studenten sind ferner in der Lage, sich selbständig in einschlägige Themen der drahtlosen Kommunikation einzuarbeiten und das Gelernte technisch verständlich zu vermitteln.</p>	
Kurzbeschreibung des Moduls	
Drahtlose Kommunikation (Mobilfunk, WLAN, NFC, RFID, Bluetooth, Zigbee) ist aus unserem Alltag nicht mehr wegzudenken und erschließt zahlreiche neue Anwendungsfelder beispielsweise	

im Bereich der Heimautomatisierung, in der Vernetzung von Fahrzeugen oder in der industriellen Produktion.

Die Veranstaltung bietet einen Überblick über verschiedene Technologien in diesem Bereich, identifiziert deren Unterschiede und diskutiert wichtige und aktuelle Anwendungen aus Sicht des Informatikers bzw. Anwendungsentwicklers.

Im Rahmen der Lehrveranstaltung werden durch den Dozenten und durch theoretische und praktische Übungen die Grundlagen von wichtigen aktuellen Kommunikationssystemen vermittelt.

Inhalt

- Grundlagen drahtloser Kommunikation (Modulation, Multiplexing)
- Mobilfunknetze: Überblick, 5G
- WLAN 802.11: Betriebsmodi, WLAN Sniffing
- Bluetooth Classic und Bluetooth Low Energy: IoT-Anwendungen, Beacons
- NFC: Grundlagen, ePayment, Personalausweis
- Mesh Networking
- Low Power Wide Area Networks: LoRa, Sigfox, NB-IoT
- Anwendungsprotokolle: z.B. MQTT, CoAP
- Weitere aktuelle Themen

Literatur und Medien

Besonders empfohlen

Tanenbaum, A. und Wetherall, D. *Computer Networks*, 6th Edition, Pearson Studium, 2021
W. Riggert, L. Lübben: *Rechnernetze – Ein einführendes Lehrbuch*, Carl Hanser Verlag, 6. Auflage, 2020

M. Sauter: *Grundkurs Mobile Kommunikationssysteme*, 7. Auflage, 2018

K. Finkenzeller: *RFID Handbuch: Grundlagen und praktische Anwendungen von Transpondern, kontaktlosen Chips und NFC*, 7. Auflage, Carl Hanser Verlag, 2015

Zusätzlich empfohlen

Abhängig von den gewählten Themen wird weitere Literatur in der Vorlesung empfohlen.

Medienformen

Präsentation Projektor und Tafel, Übungsaufgaben und Fallbeispiele, kurze Präsentation durch Studierende, praktische Übungen mit Wireshark, Android, Raspberry Pi

Modulbezeichnung	Kürzel
Unternehmensbesteuerung	UB

Modulverantwortliche /r	Lehrender Dozent (in) / Prüfungsform	
Prof. Dr. Gerhard Mayr (ANG)	Siehe Übersicht ab Seite 1 / SP	
Zuordnung zum Curriculum (Pflicht, FWPM Fachwissenschaftliche Wahlpflicht) / Studiensemester		
Informatik Bachelor: FWPM / 4. – 7. Semester Wirtschaftsinformatik Bachelor: FWPM / 6. - 7. Semester		
Moduldauer	Modulturnus	Sprache
1 Semester	Sommersemester	Deutsch
Lehrform	SWS	Kreditpunkte
Seminaristischer Unterricht	4 SWS SU	5 ECTS
Arbeitsaufwand	Davon Präsenzzeit	Davon Eigenstudium
150 h	60 h	90 h

Voraussetzungen	
verpflichtend	
<p>Informatik (SPO 2013) und Wirtschaftsinformatik (SPO 2014): Bestehen aller Module des ersten Studienjahres</p> <p>Informatik (SPO 2018, 2021): mindestens 30 CP</p> <p>Wirtschaftsinformatik (SPO 2018, 2019, 2021, 2022): mindestens 80 CP</p>	
empfohlen	
Grundkenntnisse der BWL und des externen Rechnungswesens	
Lernziele und Inhalt	
Kenntnisse / Fertigkeiten / Kompetenzen	
<p>Kenntnis des deutschen Steuerrechts, wobei der Schwerpunkt auf der Besteuerung von Unternehmen liegt. In diesem Zusammenhang soll auch der aktuelle Stand der Digitalisierung im deutschen Steuersystem erkannt werden.</p> <p>Die Studierenden verstehen die Struktur der steuerrechtlichen Regelungen, Grundzüge der Ertragsteuern, Grundzüge der Umsatzbesteuerung sowie die Besteuerung verschiedener Unternehmensformen. Sie verstehen die Möglichkeiten der Digitalisierung im deutschen Steuersystem.</p>	
Kurzbeschreibung des Moduls	
<p>Überblick über das deutsche Steuersystem sowie die wesentlichen Ertragsteuerarten (Einkommensteuer, Körperschaftsteuer, Gewerbesteuer). Im Mittelpunkt stehen neben den Kenntnissen zu Steuersubjekt, Steuerobjekt und Tarif der Ertragsteuerarten, die Zusammenhänge zwischen den Steuerarten sowie die Ermittlung der Steuerwirkungen bei betriebswirtschaftlichen Entscheidungen. Dabei wird jeweils der aktuelle Stand der Digitalisierung in diesen Bereichen erläutert.</p>	

Grundzüge der Umsatzbesteuerung (USt) und sonstige für Unternehmen relevante Steuerarten (Grundsteuer, Grunderwerbsteuer, Außensteuergesetz). Überblick über das Verfahrensrecht und Steuerstrafrecht. Die in den Vorlesungen erlangten Erkenntnisse werden anhand von gemeinsamen Übungen vertieft.

Inhalt

1. Steuerrechtsordnung
Verfassungsrecht, Steuergesetze, Rechtsverordnungen
Verwaltungsvorschriften
Gerichtsentscheidungen
2. Einkommensteuer
System und Aufbau
Persönliche Steuerpflicht
Einkünfteermittlungsmethoden
Bilanzsteuerrecht (Maßgeblichkeit handelsrechtlicher Jahresabschluss)
Einkunftsarten
Steuertarif
3. Körperschaftsteuer
System und Aufbau
Persönliche Steuerpflicht
Steuerliches Einkommen
Steuertarif
4. Gewerbesteuer
System und Aufbau
Persönliche Steuerpflicht
Steuerliches Einkommen
Steuertarif
5. Umsatzsteuer
System und Aufbau
Persönliche Steuerpflicht
Sachliche Steuerpflicht
Steuersatz
Vorsteuerabzug und Rechnung
6. Überblick sonstige Steuern
Grundsteuer / Grunderwerbsteuer
Außensteuergesetz
7. Verfahrensrecht und Steuerstrafrecht
Verwaltungsakt und Rechtsbehelfsverfahren (außergerichtlich, gerichtlich)
Grundzüge Steuerstrafrecht

Literatur und Medien

Besonders empfohlen

Grasshoff, D.: *Grundzüge des Steuerrechts*, 2018
 Grefe, C.: *Unternehmenssteuern*, 2019
 Tipke, K. / Lang, J.: *Steuerrecht*, 2020
 Hey, J.: *Digitalisierung im Steuerrecht*, 2019

Zusätzlich empfohlen

Medienformen

Präsentation Projektor, Übungsaufgaben, Fallbeispiele

Modulbezeichnung	Kürzel
User Experience Design	UX

Modulverantwortliche /r		Lehrender Dozent (in) / Prüfungsform	
Prof. Dr. Markus Breunig		Siehe Übersicht ab Seite 1 / PStA	
Zuordnung zum Curriculum (Pflicht, FWPM Fachwissenschaftliche Wahlpflicht) / Studiensemester			
Informatik Bachelor: FWPM / 4. - 7. Semester Wirtschaftsinformatik Bachelor: FWPM / 6. - 7. Semester			
Moduldauer	Modulturnus	Sprache	
1 Semester	Wintersemester	Deutsch, engl. Literatur	
Lehrform	SWS	Kreditpunkte	
Seminaristischer Unterricht	4 SWS SU	5 ECTS	
Arbeitsaufwand	Davon Präsenzzeit	Davon Eigenstudium	
150 h	60 h	90 h	

Voraussetzungen	
verpflichtend	
Informatik (SPO 2013) und Wirtschaftsinformatik (SPO 2014): Bestehen aller Module des ersten Studienjahres Informatik (SPO 2018, 2021): mindestens 30 CP Wirtschaftsinformatik (SPO 2018, 2019, 2021, 2022): mindestens 80 CP	
empfohlen	
Gute Englischkenntnisse	
Lernziele und Inhalt	
Kenntnisse / Fertigkeiten / Kompetenzen	
<p>User Experience (UX) Design (auch Interaction Design, Interaktionsgestaltung genannt) bezieht sich auf die Gestaltung der Funktion, des Verhaltens und der endgültigen Ausgestaltung von Produkten und Systemen.</p> <p>Die erfolgreichen Teilnehmer der Veranstaltung kennen als Basis die Informationsverarbeitung des Menschen (physiologische und psychologische Grundlagen, konzeptionelle Modelle). Sie sind in der Lage, einen benutzerorientierten UX-Design-Prozess bestehend aus den Schritten Analyse, Design, Prototyping und Evaluation durchzuführen, und haben einen Überblick über die dafür nötigen Techniken. Dabei steht die Vermittlung einer ganzheitlichen Sichtweise auf Mensch, Technologie und Design im Mittelpunkt. Diskussionsfähigkeit, Kreativität und Teamorientierung werden durch intensive Gruppenarbeit gestärkt.</p>	
Kurzbeschreibung des Moduls	
An Hand von Beispielen wird erarbeitet, was Gutes, und was weniger gutes Interaktions-Design begründet. Aspekte des Verhaltens und der (psychologischen und physiologischen) Fähigkeiten menschlicher Nutzer werden vorgestellt.	

Im Rahmen eines benutzerzentrierten Design-Prozesses werden Techniken zum Sammeln und Analysieren von Anforderungen, dem Entwickeln eines konzeptionellen Modells und eines ersten Designs, des Prototyping und der Evaluation von Designs vorgestellt.

Inhalt

Im Rahmen von Projekten (Teamarbeit mehrerer Studierender) führen die Teilnehmer den kompletten benutzerorientierten Designprozess für eine selbstgewählte Anwendung durch.

1. *Was ist UX-Design?*
2. *Mensch und Interaktion*
3. *Der UX-Design Prozess*
4. *Kernschritt Analyse*
5. *Kernschritt (Re)Design*
6. *Kernschritt Prototyping*
7. *Kernschritt Evaluation*
8. *Ausblick*

Literatur und Medien

Besonders empfohlen

Goodwin: *Designing for the Digital Age: How to Create Human-Centered Products and Services*. Wiley (2009)

Zusätzlich empfohlen

Cooper, Reimann, Cronin: *About Face 3: The Essentials of Interaction Design*. Wiley (2007)

Dix, Finlay, Abowd, Beale: *Human-Computer-Interaction*. Pearson, 3rd Edition (2004)

Sharp, Rogers, Preece: *Interaction Design*. Wiley. 3rd Edition (2010)

Norman: *The Design of Everyday Things*. Perseus (2002)

Shneiderman, Plaisant: *Designing the User Interface*. Pearson, 5th Edition (2010)

Cooper: *The Inmates are Running the Asylum*, SAMS Publishing (2004)

Medienformen

Präsentation, Übungen und Projektarbeit

Modulbezeichnung	Kürzel
Verteilte Verarbeitung	VV

Modulverantwortliche /r		Lehrender Dozent (in) / Prüfungsform	
Prof. Dr. Gerd Beneken		Siehe Übersicht ab Seite 3 / PStA	
Zuordnung zum Curriculum (Pflicht, FWPM Fachwissenschaftliche Wahlpflicht) / Studiensemester			
Informatik Bachelor: Pflicht / 4. Semester			
Wirtschaftsinformatik Bachelor: FWPM / 6. - 7. Semester			
Moduldauer	Modulturnus	Sprache	
1 Semester	Sommersemester	Deutsch	
Lehrform	SWS	Kreditpunkte	
Seminaristischer Unterricht	2 SWS SU 2 SWS Übung	5 ECTS	
Arbeitsaufwand	Davon Präsenzzeit	Davon Eigenstudium	
150h	60 h	90 h	

Voraussetzungen	
verpflichtend	
Informatik: keine (SPO 2013), mind. 30 CP (SPO 2018, 2021)	
Wirtschaftsinformatik: Bestehen aller Module der ersten Studienjahres (SPO 2014), mind. 80 CP (SPO 2018, 2019, 2021, 2022)	
empfohlen	
Programmiervorlesungen der Semester 1-3, Rechnernetze, Betriebssysteme	
Lernziele und Inhalt	
Kenntnisse / Fertigkeiten / Kompetenzen	
<p>Die Studierenden kennen die wichtigsten Architekturprobleme verteilter Systeme und können die technische Komplexität derartiger Systeme einschätzen. Sie können die wichtigsten Architekturmuster, Algorithmen und Techniken anwenden und damit selbstständig verteilte Systeme in einer objektorientierten Programmiersprache implementieren. Die Studierenden können selbstständig Microservices, Systeme auf der Basis einer anderen synchronen Middleware sowie Systeme auf der Basis einer asynchronen Middleware entwerfen und implementieren.</p>	
Kurzbeschreibung des Moduls	
<p>Die Grundideen verteilter Verarbeitung werden anhand synchroner und asynchroner Middleware-Technologien beschrieben: Sockets, RESTful-WebServices, gRPC und GraphQL sowie AMQP, die alle in Java (JSE, JavaEE) zur Verfügung stehen. Im Vordergrund steht nicht die eher zufällige Syntax des jeweiligen API, sondern die Frage, wie man durch eine sinnvolle Softwarearchitektur die Abhängigkeiten von einer gegebenen Basistechnik minimiert. Die wichtigsten Entwurfsmuster für verteilte Systeme werden vorgestellt. Die Studienarbeiten werden als Docker-Images erstellt.</p>	

Inhalt
<p>1. Grundlagen der Netzwerkprogrammierung: (Java-)Sockets, UDP und TCP Funktionsweise der Java Sockets Architekturmuster: Marshaller, Remote-Proxy, Forwarder-Receiver Serializer-Muster (XML, JSON, Java)</p> <p>2. Grundlagen Container (Docker) Virtualisierung, Containerisierung Erstellung von Images und Betrieb von Containern Docker Compose</p> <p>3. Synchrone Middleware: Verteilte Dienste am Beispiel gRPC und GraphQL Verteilte Ressourcen am Beispiel RESTful Web-Services Architekturmuster: Data Transfer Object, Service Facade</p> <p>4. Asynchrone Middleware: Middleware am Beispiel AMQP (RabbitMQ) Architekturmuster: Publisher/Subscriber, Enterprise Integration Patterns</p> <p>5. Architektur verteilter Systeme Architekturmuster: Client/Server, SOA, EDA, Microservices, Peer-to-Peer, Cloud Idee des Application-Servers / Containers, Inversion-of-Control, Interceptor Persistenz, Authentisierung / Autorisierung</p> <p>Großer Wert wird auf die praktische Umsetzung und Programmierung gelegt. Die Studierenden implementieren jeweils individuell eine Studienarbeit in drei Teilen (Sockets, REST, AMQP). Die Studierenden werden dabei durch individuelles Coaching und Schulungsvideos auf YouTube unterstützt.</p>

Literatur und Medien
Besonders empfohlen
<p>Beneken: https://www.youtube.com/channel/UCDPMcKQuZ3zw0fd4jwYIJIA/playlists</p> <p>Beneken, Kucich, Hummel: <i>Agiles Software-Engineering</i>, Springer (2022)</p> <p>Hohpe, Woolf: <i>Enterprise Integration Patterns</i>, Addison-Wesley (2004)</p>
Zusätzlich empfohlen
<p>Götz et.al: <i>Java Concurrency in Practice</i>, Addison-Wesley (2006)</p> <p>Tilkov et al.: <i>REST und http</i>, 2. Auflage, dpunkt (2015)</p> <p>Völter, Kirchner, Zdun: <i>Remoting Patterns</i>, Wiley, (2004)</p> <p>Deigneau: <i>Service Design Patterns: Fundamental Design Solutions for SOAP/WSDL and RESTful Web Services</i>, Addison-Wesley (2011)</p> <p>Völter, Schmid, Wolf: <i>Server Component Patterns</i>, Wiley (2002)</p> <p>Fowler, M: <i>Patterns of Enterprise Architecture</i>. Addison-Wesley (2002)</p> <p>Buschmann, et al.: <i>Pattern-Oriented Software Architecture</i>, Wiley, (1996)</p>
Medienformen
Präsentation Projektor, Overhead-Projektor, Studienarbeit

Modulbezeichnung	Kürzel
Webentwicklung	WE

Modulverantwortliche /r		Lehrender Dozent (in) / Prüfungsform	
Prof. Dr. Gerd Beneken		M. Sc. Bernhard Wick / PStA	
Zuordnung zum Curriculum (Pflicht, FWPM Fachwissenschaftliche Wahlpflicht) / Studiensemester			
Informatik Bachelor FWPM / 4.-7. Semester			
Wirtschaftsinformatik Bachelor FWPM / 6.-7. Semester			
Moduldauer	Modulturnus	Sprache	
1 Semester	Sommersemester	Deutsch	
Lehrform	SWS	Kreditpunkte	
Seminaristischer Unterricht	4 SWS SU	5 ECTS	
Arbeitsaufwand	Davon Präsenzzeit	Davon Eigenstudium	
150 h	60 h	90 h	

Voraussetzungen	
verpflichtend	
Informatik (SPO 2013) und Wirtschaftsinformatik (SPO 2014): Bestehen aller Module des ersten Studienjahres	
Informatik (SPO 2018, 2021): mindestens 30 CP	
Wirtschaftsinformatik (SPO 2018, 2019, 2021, 2022): mindestens 80 CP	
empfohlen	
Grundlagen der Programmierung bzw. Prozedurale Programmierung	
Objektorientierte Programmierung	
Fortgeschrittene Programmierkonzepte bzw. Anwendungsprogrammierung	
Lernziele und Inhalt	
Kenntnisse / Fertigkeiten / Kompetenzen	
<p>Die Studierenden beherrschen die Grundlagen von HTML, CSS und PHP, und wenden diese im Umgang mit aktuellen technischen Open Source-Komponenten im Webumfeld an. Fachliche Problemstellungen können sie analysieren, strukturieren und entsprechende Lösungsstrategien umsetzen.</p> <p>Die Studierenden sind dazu in der Lage, geeignete Methoden auszuwählen und sicher anzuwenden, wobei sie unterschiedliche Fachgebiete mit einbeziehen können. Sie werden insbesondere befähigt, Ihr Wissen selbstständig zu erweitern und so selbstständig Projekte in kleinen Teams durchzuführen. Die Inhalte der Vorlesung werden am Beispiel der Programmiersprache PHP vermittelt.</p> <p>Die Studierenden können die Rolle eines (Junior-) Software-Ingenieurs in kleinen Projekten selbstständig ausfüllen und sind auf das Praxissemester vorbereitet.</p>	

Kurzbeschreibung des Moduls
<p>Wir beginnen mit einer kurzen Einführung in die Rahmenbedingungen und Besonderheiten der Webentwicklung. Nach einem kurzen Abriss der Geschichte von PHP widmen wir uns der professionellen, objektorientierten Softwareentwicklung:</p> <p>Welches Grundgerüst braucht eine Webanwendung um grundlegende Funktionen bereitstellen zu können?</p> <p>Wie produziert man effizient nachhaltigen und gut wartbaren Code für Webanwendungen?</p> <p>Wie können Anwendungen entworfen werden, die modular erweiterbar sind und sich für den Open Source Einsatz eignen?</p> <p>Die Prüfung ist eine Studienarbeit. Dort entwickeln die Studierenden in kleinen Teams eine Webanwendung. Coaching und Beratung findet im Rahmen der Übungen statt. Der Projektfortschritt wird regelmäßig in gemeinsamen Code-Reviews begutachtet und diskutiert. Am letzten Vorlesungstag stellt jeder Student seine Lösung vor.</p>
Inhalt
<p>Besondere Anforderungen und Rahmenbedingungen für die Entwicklung von Software mit Skriptsprachen und Internettechnologien.</p> <p>Historie, Gegenwart und Zukunft von PHP als Beispiel für eine weit verbreitete, hybride Skriptsprache und ein erfolgreiches Open Source-Projekt.</p> <ol style="list-style-type: none"> 1. Handwerkszeug: HTML, CSS 2. Programmieren mit PHP: Grundlagen, OOP 3. HTTP-Protokoll, Web-Infrastruktur 4. Webserver und Datenbanken 5. (Web) Frameworks und ihr Aufbau 6. Design Patterns und Modularität in Webanwendungen 7. Clean-Code- und SOLID-Prinzipien, testgetriebene Entwicklung 8. Modulare Softwareentwicklung <p>Weiterführende Themen: Authentifizierung, Websockets, Deployment und Qualitätssicherung, Release-Management</p> <p>Zusammenfassung und Ausblick</p>
Literatur und Medien
<p>Besonders empfohlen</p> <p>IETF RFC 7231 https://tools.ietf.org/html/rfc7231 (HTTP)</p> <p>HTML5: https://www.w3.org/TR/html5/</p> <p>CSS3: https://www.w3.org/Style/CSS/specs.en.html</p> <p>Bergmann, Priebisch: <i>Software-Qualität in PHP Projekten</i>, Hanser (2013)</p> <p>Fowler, Martin: <i>Patterns of Enterprise Application Architecture</i>, Addison-Wesley (2002)</p>
Zusätzlich empfohlen
<p>Gamma, Erich et al: <i>Design Patterns, Elements of Reusable Object-Oriented Software</i>, Addison-Wesley, (1994)</p> <p>Martin, Robert C.: <i>Clean Code, A Handbook of agile Craftsmanship</i>, Prentice Hall (2008)</p>
Medienformen
Präsentation Projektor und Tafel, Übungsaufgaben

Modulbezeichnung	Kürzel
Web-Services	WS

Modulverantwortliche /r		Lehrender Dozent (in) / Prüfungsform	
Prof. Dr. Reiner Hüttl		Siehe Übersicht ab Seite 1 / PStA	
Zuordnung zum Curriculum (Pflicht, FWPM Fachwissenschaftliche Wahlpflicht) / Studiensemester			
Informatik Bachelor: FWPM / 4. - 7. Semester			
Wirtschaftsinformatik Bachelor: FWPM / 6. - 7. Semester			
Moduldauer	Modulturnus	Sprache	
1 Semester	Sommersemester	Deutsch	
Lehrform	SWS	Kreditpunkte	
Seminaristischer Unterricht mit integrierten Übungen	4 SWS SU	5 ECTS	
Arbeitsaufwand	Davon Präsenzzeit	Davon Eigenstudium	
150 h	60 h	90 h	

Voraussetzungen	
verpflichtend	
<p>Informatik (SPO 2013) und Wirtschaftsinformatik (SPO 2014): Bestehen aller Module des ersten Studienjahres Informatik (SPO 2018, 2021): mindestens 30 CP Wirtschaftsinformatik (SPO 2018, 2019, 2021, 2022): mindestens 80 CP</p>	
empfohlen	
vertiefte Programmierkenntnisse vergleichbar mit Prozedurale Programmierung, Objektorientierte Programmierung und Fortgeschrittene Programmierkonzepte	
Lernziele und Inhalt	
Kenntnisse / Fertigkeiten / Kompetenzen	
<p>Die Studierenden beherrschen die wesentlichen Standards und ausgewählte Frameworks im Umfeld von Web Services. Sie sind in der Lage Web-Services in einer mehrschichtigen Internet-Architektur plattformübergreifend anzuwenden und besitzen die Fähigkeit zur Beurteilung und Realisierung von modernen Service Orientierten Architekturen (SOA). Im Rahmen eines Projektes lernen die Teilnehmer eine gegebene Webservice-Architektur serviceorientiert zu erweitern oder eine eigene Architektur zu entwerfen. Dabei trainieren die Studierenden wichtige Soft-Skills, etwa Teamfähigkeit in selbstorganisierten Teams, Präsentationen halten, Ergebnisse dokumentieren. Neben den bekannten Standards werden auch aktuelle Ansätze wie GraphQL oder Microservices behandelt.</p>	
Kurzbeschreibung des Moduls	
<p>Web-Services sind ein Paradigma in der Internet-Entwicklung. Sie liefern die technische Basis für die applikationsübergreifende Kommunikation in IT-Systemlandschaften. Sie bilden damit eine wesentliche Voraussetzung für moderne Service Orientierte Architekturen (SOA). Neben der Programmierung von Web-Services wird auch ein Schwerpunkt auf die Konzeption solcher Service Orientierte Architekturen gelegt. Mit der .NET Plattform und der Programmiersprache C# steht ein Framework zur Entwicklung solcher Services zur Verfügung. Die Vorlesung vermittelt</p>	

die Grundlagen und das Umfeld zu dem Thema Web-Services. Dabei werden unter anderem die Standards REST und SOAP betrachtet. Um die Teilnehmer zu befähigen Web Services zu implementieren, werden .NET Core und C# als Programmiersprache als eine mögliche Plattform zur Realisierung von Web Services behandelt. In der Übung werden konkrete praktische Problemstellungen in der .NET Entwicklungsumgebung gelöst.

Im Rahmen von Projekten von Teams mit mehreren Studenten erweitern die Teilnehmer in der zweiten Hälfte der Veranstaltung eine vorher in den Übungen erarbeitete serviceorientierte Architektur. Dabei lernen die Teilnehmer selbständig in einem Team eine selbst gewählte serviceorientierte Anwendung zu spezifizieren, implementieren, testen und zu präsentieren. Das Projekt endet in mit der letzten Veranstaltung in Form einer Präsentation und Abgabe der Projekt-Artefakte.

Inhalt

1. Einführung
2. Die Programmiersprache C#
(Kompaktkurs über die wichtigsten Spracheigenschaften)
3. Frameworks für Web Services mit .NET
(ADO.NET, .Net Core, Entity Framework, WCF, ASP.NET Core)
4. Web Service Standards
(REST, GraphQL, OData, SOAP, WSDL, UDDI, WS*-Standards)
5. Web Service Security
(Sicherheitsziele, SSL, Signaturen, Claims, Bearer Token, WS-Security, Authentifizierungs- und Authorisierungsansätze)
6. Service Orientierte Architekturen (SOA)
(Motivation, Merkmale, Vorteile, Komponentenorientierung, Servicedesign, Servicebeschreibung, ESB, adäquate Kopplung)
7. Web Service Architekturen
(Interaction Patterns, REST vs. SOAP, Usage Scenarios, Orchestrierung, Choreographie, Cloud-Computing, Microservices, HATEOS Design, Aktor-Model, Microservices, Docker)
8. Teststrategien für Web Services

Literatur und Medien

Besonders empfohlen

Jon Skeet: *C# in Depth*, Manning, 2019
 Andrew Lock: *ASP.NET Core in Action*, Pearson, 2018
 Joseph u. Ben Albahari: *C# 7.0 in a Nutshell: The Definitive Reference*, O'Reilly , 2017
 Martin Fowler: *Patterns of Enterprise Application Architecture*, 2002
<https://docs.microsoft.com/en-us/aspnet/>

Zusätzlich empfohlen

Reynders, Fanie: *Modern API Design with ASP.NET Core 2*, Apress, 2018
 C. H. Gammelgaard: *Microservices in .NET*, manning, 2016
 Kai Spichale: *API-Design: Praxishandbuch für Java- und Webservice-Entwickler*, dpunkt.verlag, 2017

Medienformen

Präsentation mit Projektor und Tafel, Übungsaufgaben

Modulbezeichnung	Kürzel
Webtechnologien	WT

Modulverantwortliche /r	Lehrender Dozent (in) / Prüfungsform
Prof. Dr. Martin Deubler	Siehe Übersicht ab Seite 1 / SP 60 Min. + PStA

Zuordnung zum Curriculum (Pflicht, FWPM Fachwissenschaftliche Wahlpflicht) / Studiensemester

Informatik Bachelor: FWPM / 4. -7. Semester
Wirtschaftsinformatik Bachelor: FWPM / 6. -7. Semester

Moduldauer	Modulturnus	Sprache
1 Semester	Wintersemester	Deutsch
Lehrform	SWS	Kreditpunkte
Seminaristischer Unterricht	2 SWS SU 2 SWS Übung	5 ECTS
Arbeitsaufwand	Davon Präsenzzeit	Davon Eigenstudium
150 h	60 h	90 h

Voraussetzungen
verpflichtend

Informatik (SPO 2013) und Wirtschaftsinformatik (SPO 2014): Bestehen aller Module des ersten Studienjahres
Informatik (SPO 2018, 2021): mindestens 30 CP
Wirtschaftsinformatik (SPO 2018, 2019, 2021, 2022): mindestens 80 CP

empfohlen

Kenntnisse des ersten Studienjahres Informatik und Wirtschaftsinformatik

Lernziele und Inhalt
Kenntnisse / Fertigkeiten / Kompetenzen

Die Studierenden sind sicher in der Anwendung der Kerntechnologien der Webentwicklung: HTML, CSS und JavaScript.
Sie entwickeln ein Verständnis für den Entwicklungsprozess einer modernen Webapplikation von der Idee über die Umsetzung bis hin zum Deployment der Applikation.
Neben der clientseitigen Webentwicklung können die Studierenden auch die Serverseite inklusive Datenhaltung umsetzen und wissen, wann synchrone Protokolle wie HTTP oder asynchrone Protokolle wie WebSockets zum Einsatz kommen.
Die Studierenden sind in der Lage, sich in der sich stetig wandelnden Web-Welt zurechtzufinden und Bibliotheken und Frameworks zu bewerten und sich in neue Technologien einzuarbeiten.

Kurzbeschreibung des Moduls

Webtechnologien richtet sich an alle Studierenden, die mehr über Webentwicklung erfahren möchten. Dabei ist sowohl für Einsteiger als auch für Fortgeschrittene etwas dabei.

Die Studierenden lernen sowohl die Basistechnologien wie HTML, CSS und JavaScript beziehungsweise TypeScript und deren praktischen Einsatz kennen als auch aktuelle Bibliotheken und Frameworks wie React, Next.js, Nest.js oder Tailwind. Über das Semester hinweg entsteht so eine vollwertige moderne Webapplikation, die über alle wesentlichen Aspekte wie Frontend, Backend, Datenbank und Deployment verfügt.

Ihr Wissen vertiefen die Studierenden in einer PStA, die vom Beginn des Semesters an als Gruppenarbeit bearbeitet wird. Hierbei handelt es sich um ein Programmierprojekt, das am Ende des Semesters präsentiert und benotet wird. Das Thema können die Studierenden selbst wählen, es gibt jedoch gewisse Rahmenbedingungen hinsichtlich der zu verwendenden Technologien.

Inhalt

1. Grundlagen der Webentwicklung: HTML, CSS, JavaScript
2. Webserver, Node.js und Datenbanken
3. Kommunikationsprotokolle
4. Frontend-Frameworks
5. Serverseitige JavaScript-Frameworks
6. Deployment
7. TypeScript
8. Moderne Browser-APIs

Literatur und Medien

Besonders empfohlen

Mozilla Developer Network: <https://developer.mozilla.org/>

Google Developer: <https://web.dev/>

Zusätzlich empfohlen

JavaScript Standard: <https://262.ecma-international.org/>

HTML5: <https://html.spec.whatwg.org/>

CSS3: <https://www.w3.org/Style/CSS/specs.en.html>

IETF RFC 7231 <https://tools.ietf.org/html/rfc7231> (HTTP)

Medienformen

Vortrag mit Laptop und Projektor, Einzelbetreuung während der Übungen im Labor, Präsentation im Team